O REGISTRO NA CVM NÃO IMPLICA QUALQUER APRECIAÇÃO SOBRE A COMPANHIA , SENDO OS SEUS ADMINISTRADORES RESPONSÁVEIS PELA VERACIDADE DAS INFORMAÇÕES PRESTADAS.

01.01 - IDENTIFICAÇÃO

1 - CÓDIGO CVM	2 - DENOMINAÇÃO SOCIAL	3 - CNPJ
02143-1	**HYPERMARCAS S.A.**	**02.932.074/0001-91**

4 - NIRE
35300353251

01.02 - SEDE

1 - ENDEREÇO COMPLETO	2 - BAIRRO OU DISTRITO
Av. Juscelino Kubitschek, nº 1217, casa	Vila Olimpia

3 - CEP	4 - MUNICÍPIO	5 - UF
04543-090	São Paulo	SP

6 - DDD	7 - TELEFONE	8 - TELEFONE	9 - TELEFONE	10 - TELEX
11	4166-1000	-	-	

11 - DDD	12 - FAX	13 - FAX	14 - FAX	
11	4191-4875	-	-	

15 - E-MAIL
www.hypermarcas.com.br

01.03 - DIRETOR DE RELAÇÕES COM INVESTIDORES (Endereço para Correspondência com a Companhia)

1 - NOME
Martim Prado Mattos

2 - ENDEREÇO COMPLETO	3 - BAIRRO OU DISTRITO
Av. Juscelino Kubitschek, nº 1217, casa	Vila Olimpia

4 - CEP	5 - MUNICÍPIO	6 - UF
04543-090	São Paulo	SP

7 - DDD	8 - TELEFONE	9 - TELEFONE	10 - TELEFONE	11 - TELEX
11	4166-1050	-	-	

12 - DDD	13 - FAX	14 - FAX	15 - FAX	
11	4191-4875	-	-	

16 - E-MAIL
ri@hypermarcas.com.br

01.04 - REFERÊNCIA / AUDITOR

EXERCÍCIO SOCIAL EM CURSO		TRIMESTRE ATUAL			TRIMESTRE ANTERIOR		
1 - INÍCIO	2 - TÉRMINO	3 - NÚMERO	4 - INÍCIO	5 - TÉRMINO	6 - NÚMERO	7 - INÍCIO	8 - TÉRMINO
01/01/2008	31/12/2008	3	01/07/2008	30/09/2008	2	01/04/2008	30/06/2008

9 - NOME/RAZÃO SOCIAL DO AUDITOR	10 - CÓDIGO CVM
Pricewaterhousecoopers Auditores Independentes	00287-9

11 - NOME DO RESPONSÁVEL TÉCNICO	12 - CPF DO RESP. TÉCNICO
Wander Rodrigues Teles	153.211.501-68

01.01 - IDENTIFICAÇÃO

1 - CÓDIGO CVM	2 - DENOMINAÇÃO SOCIAL	3 - CNPJ
02143-1	HYPERMARCAS S.A.	02.932.074/0001-91

01.05 - COMPOSIÇÃO DO CAPITAL SOCIAL

Número de Ações (Mil)	1 - TRIMESTRE ATUAL 30/09/2008	2 - TRIMESTRE ANTERIOR 30/06/2008	3 - IGUAL TRIMESTRE EX. ANTERIOR 30/09/2007
Do Capital Integralizado			
1 - Ordinárias	198.601	158.881	122.858
2 - Preferenciais	0	0	0
3 - Total	198.601	158.881	122.858
Em Tesouraria			
4 - Ordinárias	0	0	0
5 - Preferenciais	0	0	0
6 - Total	0	0	0

01.06 - CARACTERÍSTICAS DA EMPRESA

1 - TIPO DE EMPRESA Empresa Comercial, Industrial e Outras
2 - TIPO DE SITUAÇÃO Operacional
3 - NATUREZA DO CONTROLE ACIONÁRIO Privada Nacional
4 - CÓDIGO ATIVIDADE 1190 - Comércio (Atacado e Varejo)
5 - ATIVIDADE PRINCIPAL Produção e Venda de Bens de Consumo
6 - TIPO DE CONSOLIDADO Total
7 - TIPO DO RELATÓRIO DOS AUDITORES Sem Ressalva

01.07 - SOCIEDADES NÃO INCLUÍDAS NAS DEMONSTRAÇÕES FINANCEIRAS CONSOLIDADAS

1 - ITEM	2 - CNPJ	3 - DENOMINAÇÃO SOCIAL

01.08 - PROVENTOS EM DINHEIRO DELIBERADOS E/OU PAGOS DURANTE E APÓS O TRIMESTRE

1 - ITEM	2 - EVENTO	3 - APROVAÇÃO	4 - PROVENTO	5 - INÍCIO PGTO.	6 - ESPÉCIE E CLASSE DE AÇÃO	7 - VALOR DO PROVENTO P/ AÇÃO

01.01 - IDENTIFICAÇÃO

1 - CÓDIGO CVM	2 - DENOMINAÇÃO SOCIAL	3 - CNPJ
02143-1	HYPERMARCAS S.A.	02.932.074/0001-91

01.09 - CAPITAL SOCIAL SUBSCRITO E ALTERAÇÕES NO EXERCÍCIO SOCIAL EM CURSO

1- ITEM	2 - DATA DA ALTERAÇÃO	3 - VALOR DO CAPITAL SOCIAL (Reais Mil)	4 - VALOR DA ALTERAÇÃO (Reais Mil)	5 - ORIGEM DA ALTERAÇÃO	7 - QUANTIDADE DE AÇÕES EMITIDAS (Mil)	8 - PREÇO DA AÇÃO NA EMISSÃO (Reais)
01	23/04/2008	714.959	304.309	Subscrição Pública	35.801	17,0000000000
02	16/05/2008	718.731	3.772	Subscrição Pública	222	17,0000000000
03	01/07/2008	1.592.177	873.446	Incorporação por Ações	39.720	21,9900000000

01.10 - DIRETOR DE RELAÇÕES COM INVESTIDORES

1 - DATA	2 - ASSINATURA
29/12/2008	

01.01 - IDENTIFICAÇÃO

1 - CÓDIGO CVM	2 - DENOMINAÇÃO SOCIAL	3 - CNPJ
02143-1	HYPERMARCAS S.A.	02.932.074/0001-91

02.01 - BALANÇO PATRIMONIAL ATIVO (Reais Mil)

1 - CÓDIGO	2 - DESCRIÇÃO	3 - 30/09/2008	4 - 30/06/2008
1	Ativo Total	3.336.050	2.375.905
1.01	Ativo Circulante	933.857	994.834
1.01.01	Disponibilidades	435.233	620.085
1.01.02	Créditos	331.670	218.894
1.01.02.01	Clientes	331.670	218.894
1.01.02.02	Créditos Diversos	0	0
1.01.03	Estoques	135.495	125.177
1.01.04	Outros	31.459	30.678
1.01.04.01	Adiantamentos Diversos	3.944	3.674
1.01.04.02	Impostos a Recuperar	16.310	7.345
1.01.04.03	Despesas Antecipadas	7.374	11.942
1.01.04.04	Outros Créditos	430	239
1.01.04.05	Créditos Tributários	3.401	7.478
1.02	Ativo Não Circulante	2.402.193	1.381.071
1.02.01	Ativo Realizável a Longo Prazo	92.902	62.376
1.02.01.01	Créditos Diversos	0	0
1.02.01.02	Créditos com Pessoas Ligadas	2.598	748
1.02.01.02.01	Com Coligadas e Equiparadas	0	0
1.02.01.02.02	Com Controladas	0	0
1.02.01.02.03	Com Outras Pessoas Ligadas	2.598	748
1.02.01.03	Outros	90.304	61.628
1.02.01.03.01	Créditos Tributários	66.368	49.303
1.02.01.03.02	Impostos a Recuperar	1.362	1.584
1.02.01.03.03	Depósitos Judiciais e outros	4.365	4.001
1.02.01.03.04	Despesas Antecipadas	6.163	6.740
1.02.01.03.05	Investimentos Temporários	12.046	0
1.02.02	Ativo Permanente	2.309.291	1.318.695
1.02.02.01	Investimentos	2.093.271	1.158.285
1.02.02.01.01	Participações Coligadas/Equiparadas	0	0
1.02.02.01.02	Participações Coligadas/Equiparadas-Ágio	0	0
1.02.02.01.03	Participações em Controladas	1.020.978	18.670
1.02.02.01.04	Participações em Controladas - Ágio	1.071.997	1.139.319
1.02.02.01.05	Outros Investimentos	296	296
1.02.02.02	Imobilizado	99.332	101.841
1.02.02.03	Intangível	104.115	45.325
1.02.02.04	Diferido	12.573	13.244

01.01 - IDENTIFICAÇÃO

1 - CÓDIGO CVM	2 - DENOMINAÇÃO SOCIAL	3 - CNPJ
02143-1	HYPERMARCAS S.A.	02.932.074/0001-91

02.02 - BALANÇO PATRIMONIAL PASSIVO (Reais Mil)

1 - CÓDIGO	2 - DESCRIÇÃO	3 - 30/09/2008	4 - 30/06/2008
2	Passivo Total	3.336.050	2.375.905
2.01	Passivo Circulante	348.775	314.277
2.01.01	Empréstimos e Financiamentos	52.267	63.356
2.01.02	Debêntures	0	0
2.01.03	Fornecedores	48.707	48.836
2.01.04	Impostos, Taxas e Contribuições	39.391	23.714
2.01.04.01	Impostos de Renda e Contribuição Social	3.401	7.478
2.01.04.02	Impostos a Recolher	35.990	16.236
2.01.05	Dividendos a Pagar	0	0
2.01.06	Provisões	0	0
2.01.07	Dívidas com Pessoas Ligadas	0	0
2.01.08	Outros	208.410	178.371
2.01.08.01	Salários e Encargos Sociais	22.723	14.808
2.01.08.02	Contas a pagar	60.470	54.825
2.01.08.03	Titulos a Pagar	125.217	108.738
2.01.08.04	Outras Contas a Pagar	0	0
2.02	Passivo Não Circulante	900.962	735.193
2.02.01	Passivo Exigível a Longo Prazo	900.962	735.193
2.02.01.01	Empréstimos e Financiamentos	199.654	167.737
2.02.01.02	Debêntures	0	0
2.02.01.03	Provisões	2.643	2.361
2.02.01.03.01	Provisão para Contingências	2.643	2.361
2.02.01.04	Dívidas com Pessoas Ligadas	36.658	0
2.02.01.05	Adiantamento para Futuro Aumento Capital	0	0
2.02.01.06	Outros	662.007	565.095
2.02.01.06.01	Imposto de Renda e Contribuição Social	10.090	53.008
2.02.01.06.02	Titulos a Pagar	620.400	488.135
2.02.01.06.03	Outras Contas a Pagar	31.517	23.952
2.02.02	Resultados de Exercícios Futuros	0	0
2.04	Patrimônio Líquido	2.086.313	1.326.435
2.04.01	Capital Social Realizado	1.592.177	718.731
2.04.02	Reservas de Capital	544.509	544.509
2.04.03	Reservas de Reavaliação	0	0
2.04.03.01	Ativos Próprios	0	0
2.04.03.02	Controladas/Coligadas e Equiparadas	0	0
2.04.04	Reservas de Lucro	40.479	40.479
2.04.04.01	Legal	2.024	2.024
2.04.04.02	Estatutária	0	0
2.04.04.03	Para Contingências	0	0
2.04.04.04	De Lucros a Realizar	0	0
2.04.04.05	Retenção de Lucros	38.455	38.455

01.01 - IDENTIFICAÇÃO

1 - CÓDIGO CVM	2 - DENOMINAÇÃO SOCIAL	3 - CNPJ
02143-1	HYPERMARCAS S.A.	02.932.074/0001-91

02.02 - BALANÇO PATRIMONIAL PASSIVO (Reais Mil)

1 - CÓDIGO	2 - DESCRIÇÃO	3 -30/09/2008	4 -30/06/2008
2.04.04.06	Especial p/ Dividendos Não Distribuídos	0	0
2.04.04.07	Outras Reservas de Lucro	0	0
2.04.05	Lucros/Prejuízos Acumulados	(90.852)	22.716
2.04.06	Adiantamento para Futuro Aumento Capital	0	0

01.01 - IDENTIFICAÇÃO

1 - CÓDIGO CVM	2 - DENOMINAÇÃO SOCIAL	3 - CNPJ
02143-1	HYPERMARCAS S.A.	02.932.074/0001-91

03.01 - DEMONSTRAÇÃO DO RESULTADO (Reais Mil)

1 - CÓDIGO	2 - DESCRIÇÃO	3 - 01/07/2008 a 30/09/2008	4 - 01/01/2008 a 30/09/2008	5 - 01/07/2007 a 30/09/2007	6 - 01/01/2007 a 30/09/2007
3.01	Receita Bruta de Vendas e/ou Serviços	460.774	1.100.208	137.477	420.002
3.02	Deduções da Receita Bruta	(112.779)	(266.645)	(32.437)	(102.515)
3.03	Receita Líquida de Vendas e/ou Serviços	347.995	833.563	105.040	317.487
3.04	Custo de Bens e/ou Serviços Vendidos	(139.248)	(331.870)	(55.748)	(166.578)
3.05	Resultado Bruto	208.747	501.693	49.292	150.909
3.06	Despesas/Receitas Operacionais	(382.328)	(647.709)	(21.112)	(78.610)
3.06.01	Com Vendas	(121.150)	(275.250)	(36.699)	(101.943)
3.06.02	Gerais e Administrativas	(15.164)	(71.135)	(5.706)	(19.323)
3.06.02.01	Despesas Adm. gerais e tributárias	(15.164)	(71.135)	(5.706)	(19.323)
3.06.03	Financeiras	(130.670)	(42.728)	30.698	61.635
3.06.03.01	Receitas Financeiras	15.670	48.175	275	6.125
3.06.03.02	Despesas Financeiras	(146.340)	(90.903)	30.423	55.510
3.06.04	Outras Receitas Operacionais	0	386	178	247
3.06.05	Outras Despesas Operacionais	(110.557)	(251.960)	(13.195)	(28.937)
3.06.05.01	Amortizações de Ágios/Deságios Líquidos	(110.367)	(248.193)	(13.036)	(28.379)
3.06.05.02	Outras Despesas	(190)	(3.767)	(159)	(558)
3.06.06	Resultado da Equivalência Patrimonial	(4.787)	(7.022)	3.612	9.711
3.07	Resultado Operacional	(173.581)	(146.016)	28.180	72.299
3.08	Resultado Não Operacional	31	48	0	36
3.08.01	Receitas	35	55	0	48
3.08.02	Despesas	(4)	(7)	0	(12)
3.09	Resultado Antes Tributação/Participações	(173.550)	(145.968)	28.180	72.335
3.10	Provisão para IR e Contribuição Social	0	0	1.035	0
3.11	IR Diferido	59.982	55.116	(10.085)	(14.836)
3.12	Participações/Contribuições Estatutárias	0	0	0	0
3.12.01	Participações	0	0	0	0
3.12.02	Contribuições	0	0	0	0

01.01 - IDENTIFICAÇÃO

1 - CÓDIGO CVM	2 - DENOMINAÇÃO SOCIAL	3 - CNPJ
02143-1	HYPERMARCAS S.A.	02.932.074/0001-91

03.01 - DEMONSTRAÇÃO DO RESULTADO (Reais Mil)

1 - CÓDIGO	2 - DESCRIÇÃO	3 - 01/07/2008 a 30/09/2008	4 - 01/01/2008 a 30/09/2008	5 - 01/07/2007 a 30/09/2007	6 - 01/01/2007 a 30/09/2007
3.13	Reversão dos Juros sobre Capital Próprio	0	0	0	0
3.15	Lucro/Prejuízo do Período	(113.568)	(90.852)	19.130	57.499
	NÚMERO AÇÕES, EX-TESOURARIA (Mil)	198.601	198.601	122.858	122.858
	LUCRO POR AÇÃO (Reais)			0,15571	0,46801
	PREJUÍZO POR AÇÃO (Reais)	(0,57184)	(0,45746)		

Hypermarcas S.A.

Informações Trimestrais – ITR
em 30 de setembro de 2008 e
Relatório dos auditores independentes
sobre a revisão limitada

1 Contexto operacional

A Hypermarcas S.A. e suas empresas controladas têm como atividades preponderantes, a indústria, o comércio, a importação e a exportação de produtos de limpeza e higiene doméstica, inseticidas, cosméticos, produtos alimentícios e medicamentos.

A Hypermarcas é uma companhia brasileira de bens de consumo de massa, e atua em quatro principais linhas de negócio, com um amplo portfólio de marcas tradicionais: (i) higiene e limpeza; (ii) alimentos; (iii) beleza e higiene pessoal; e (iv) medicamentos isentos e com prescrição médica. Dentre as inúmeras marcas de nosso portfólio, destacam-se: Assolan, Mat Inset, Etti, Salsaretti, Finn, Zero Cal, Monange, Paixão, Cenoura & Bronze, Avanço, Rastro, Trés Marchand, Éh!, Apracur, Atroveran, Benegrip, Biotônico Fontoura, Doril, Engov, Epocler, Estomazil, Gelol, Lactopurga, Melhoral, Merthiolate, Rinosoro, Lisador, Tamarine, Lucretin, Bozzano e NY.Looks.

Os parques fabris estão localizados em:

. Goiânia – GO – plantas de higiene e limpeza (lã e palha de aço, esponjas, detergentes líquidos e panos) e de inseticidas e desodorizadores sanitários.
. Barueri – SP – planta de medicamentos (OTC).
. São Paulo – Capital – planta de medicamentos (OTC) e (RX).
. Araçatuba – SP – planta de alimentos.
. Itajaí – SC – planta de detergente em pó.

As mercadorias relacionadas aos segmentos de beleza e higiene pessoal são adquiridas de terceiros.

Estrutura societária

Em 16 de abril de 2008, foi deferido pela CVM, o registro de companhia aberta da Hypermarcas S.A. no Novo Mercado da Bolsa de Valores de São Paulo, BOVESPA para negociação de ações ordinárias de sua emissão.

Os recursos obtidos com a oferta estão sendo utilizados principalmente, para a aquisição de novas empresas, ativos e marcas, e lançamentos de novos produtos.

Desde o início de suas operações, a Companhia realizou diversas transações societárias alinhadas com sua estratégia de ampliação e investimento em um portfólio de marcas e produtos.

As aquisições representam foco estratégico na busca de oportunidades relacionadas a obtenção de sinergias na estrutura de vendas, distribuição, operacional e administrativa, bem como no aproveitamento do potencial de expansão não explorado de marcas adormecidas. As seguintes principais transações societárias foram efetuadas nos últimos anos:

a) Em fevereiro de 2005: aquisição da Quimivale Industrial Ltda. e Distribuidora Clean Ltda.
b) Em março de 2006: aquisição da Etti Produtos Alimentícios Ltda.
c) Em janeiro de 2007: a Companhia incorpora a Etti Produtos Alimentícios Ltda.
d) Em março de 2007: aquisição de 90% da Sul Química Ltda. (negócio de inseticidas e desodorizadores sanitários), 100% da FINN Administradora de Marcas Ltda. (negócio de adoçantes dietéticos), e 50% da ÉH Cosméticos S.A. (negócio de higiene pessoal e cosméticos).
e) Em junho de 2007: a empresa Erches Participações Ltda., pertencente a investidores estrangeiros, adquire 38% das ações da Companhia.
f) Em junho de 2007: aquisição da DM Indústria Farmacêutica Ltda. (negócio de alimentos, cosméticos e medicamentos).
g) Em junho de 2007: a Companhia incorporou a empresa Erches Participações Ltda.
h) Em setembro de 2007: aquisição dos 10% restantes da Sul Química Ltda.
i) Em outubro de 2007: a Companhia incorpora as empresas Sul Química Ltda., FINN Administradora de Marcas Ltda. e DM Indústria Farmacêutica Ltda.
j) Em novembro de 2007: a Companhia incorpora as empresas Quimivale Industrial Ltda. e Distribuidora Clean Ltda.
k) Em janeiro de 2008, a Companhia adquiriu os 50% de participação restantes na ÉH Cosméticos S.A.
l) Em junho de 2008, a Companhia firmou acordo de Incorporação de Ações com o Laboratório Americano de Farmacoterapia S.A. – FARMASA.
m) Em julho de 2008: aquisição das marcas de cosméticos, Bia Blanc, Radical, Aroma & Cor, NY. Looks, Day, Dois!, Earth, Um!, Três!, Ski, Sun, e Eco, bem como, o controle da CEIL Comércio e Distribuidora Ltda. (negócio de higiene pessoal e cosméticos), detentora das marcas Bozzano, Juvena, Campos de Jordão e Aquamarine.
n) Em outubro de 2008 a Companhia adquiriu as empresas NIASI Indústria e Comércio Ltda e APROV Comércio de Cosméticos Ltda., (negócio de produtos de beleza) conforme comentado na Nota 26.

Essas transações de aquisições foram realizadas com terceiros e estão detalhadas nas notas 9 e 26.

Estratégia

Para o atingimento de suas metas estratégicas, a Companhia definiu as seguintes ações principais:

. Continuar a desenvolver e expandir o portfólio de produtos e marcas.
. Fornecer produtos de valor e qualidade superiores em todos os segmentos de atuação.
. Fortalecer a plataforma de vendas e distribuição.
. Contínuo aprimoramento da eficiência operacional.
. Investir continuamente na implementação das melhores práticas de gestão organizacional.

2 Apresentação das demonstrações contábeis

As demonstrações contábeis individuais e consolidadas são elaboradas e apresentadas em conformidade com as práticas contábeis adotadas no Brasil, de forma condizente com as normas expedidas pela Comissão de Valores Mobiliários – CVM, aplicáveis à elaboração das Informações Trimestrais, (particularmente a Instrução CVM 469 de 2 de maio de 2008, na forma abaixo mencionada), pronunciamentos técnicos emitidos pelo IBRACON – Instituto Brasileiro dos Auditores Independentes e resoluções do Conselho Federal de Contabilidade (CFC).

Na elaboração de demonstrações contábeis é necessário utilizar estimativas para contabilizar certos ativos, passivos e outras transações. As demonstrações contábeis incluem, portanto, várias estimativas referentes a provisões para perdas com créditos, obsolescência de estoques, à seleção das vidas úteis do ativo imobilizado, contingências passivas, determinação de provisão para imposto de renda e outros similares. Os resultados reais podem apresentar variações em relação às estimativas.

As demonstrações do resultado da Companhia do trimestre findo em 30 de setembro de 2007, controladora e consolidado, estão sendo apresentadas para fins de comparação, mas não contemplam os efeitos dos ajustes oriundos das aquisições mencionadas na Nota 1, que ocorreram após 30 de setembro de 2007.

Em 28 de dezembro de 2007, foi promulgada a Lei nº 11.638/07, que altera a Lei das Sociedades por Ações, quanto às práticas contábeis adotadas no Brasil, a partir do exercício social que se encerrará em 31 de dezembro de 2008.

Segundo a nova Lei, a emissão de normativos contábeis pela CVM para as companhias abertas por ela reguladas deverá ser feita em consonância com os padrões internacionais. Em sua Instrução 469 de 2 de maio de 2008, a CVM informa que os padrões adotados pelo IASB – International Accounting Standards Boards são hoje considerados como a referência internacional para padrões de contabilidade. Espera-se que outras alterações ou previsões legais sejam objeto de regulamentação por parte da CVM, no curso de 2008.

As principais alterações, já identificadas, que podem influenciar as demonstrações financeiras da Companhia são: (i) as relacionadas ao registro contábil de reserva de reavaliação reflexa (na controlada Farmasa, onde a administração do Grupo decidiu manter a reserva constituída) e (ii) ajustes a valor presente dos elementos integrantes do ativo e do passivo decorrentes de operações de curto e longo prazos, cujos cálculos preliminares efetuados pela administração indicam não haver efeitos líquidos relevantes tanto no resultado quanto no patrimônio líquido da controladora e do consolidado.

3 Principais práticas contábeis

As principais práticas contábeis adotadas para a contabilização das operações e elaboração das demonstrações contábeis são:

(a) Ativos circulantes e não circulantes

As aplicações financeiras, registradas em disponibilidades, são registradas ao custo, acrescidas dos rendimentos auferidos em base *pro rata temporis*.

A provisão para créditos de liquidação duvidosa é constituída em montante considerado suficiente pela administração, para fazer face às eventuais perdas na realização dos créditos, a qual considera o histórico de perdas e a situação de risco da carteira.

Os estoques são demonstrados pelo custo médio das compras ou da produção, ajustados aos custos de reposição ou aos valores de realização, quando aplicável.

Considerando-se as disposições da Deliberação no. 273/98 e Instrução no. 371/02 da CVM, os impostos diferidos são demonstrados pelos valores prováveis de recuperação, baseado em estudo de realização elaborado pela administração, conforme apresentado na nota 15 (b).

Os demais ativos são apresentados ao valor de custo ou de realização, incluindo, quando aplicável, os valores de juros e variações monetárias.

(b) Permanente

Os investimentos em empresas controladas são avaliados pelo método da equivalência patrimonial. Os demais investimentos são registrados pelo valor de custo de aquisição e ajustado ao valor de mercado, quando aplicável. Ágio e deságio são decorrentes da diferença entre os montantes pagos e os saldos dos patrimônios líquidos das empresas adquiridas.Os ágios estão fundamentados em expectativas de resultados futuros. Os prazos de amortização são estabelecidos de acordo com os critérios previstos na legislação vigente.

Os ágios apurados pela controladora nas aquisições de empresas incorporadas estão fundamentados em rentabilidade futura e vêm sendo amortizados em até 5,5 anos. Os ágios apurados pela controlada Laboratório Americano de Farmacoterapia S.A. – Farmasa são amortizados em 10 anos.

O ativo imobilizado é demonstrado ao custo de aquisição, diminuído das depreciações acumuladas, calculadas pelo método linear, considerando a vida útil estimada dos bens, conforme demonstrado na nota 10.

O intangível é demonstrado ao custo de aquisição, diminuído, quando aplicável, das amortizações acumuladas, calculados pelo método linear, a partir da ocasião em que os benefícios começam a ser gerados.

O ativo diferido é amortizado pelo método linear em período de cinco anos, a partir da ocasião em que os benefícios começam a ser gerados.

(c) Passivos circulantes e não circulantes

Os empréstimos e financiamentos e títulos a pagar são sujeitos a variação cambial e/ou atualização monetária segundo taxas e índices oficiais ou contratuais. Os juros são provisionados considerando o critério *pro rata temporis*. A parcela de curto prazo indexada em moeda estrangeira está ajustada pelos contratos de derivativos.

O reconhecimento, a mensuração e a divulgação das provisões e contingências passivas levam em consideração os critérios definidos no Pronunciamento NPC 22 do Instituto dos Auditores Independentes do Brasil – IBRACON e Instrução CVM 489 e também as garantias contratuais das aquisições de empresas.

Os demais passivos são apresentados por valores conhecidos ou calculáveis, acrescidos, quando aplicável, dos correspondentes encargos, das variações nas taxas de câmbio e das variações monetárias incorridas.

(d) Apuração do resultado

O resultado das operações é apurado em conformidade com o regime contábil de competência de exercícios. As provisões para o imposto de renda e contribuição social são constituídas com base nos lucros tributáveis e na legislação vigente. Também são registrados os créditos tributários imprescritíveis constituídos sobre prejuízos fiscais acumulados, bases negativas de contribuição social e diferenças temporárias.

(e) Demonstrações contábeis consolidadas

As demonstrações contábeis consolidadas são elaboradas em conformidade com as práticas de consolidação e dispositivos legais aplicáveis. Assim sendo, são eliminadas as participações de uma empresa em outra, os saldos de contas de ativos e passivos, e as receitas e despesas provenientes de transações entre as empresas controladas. Os lucros não realizados entre as empresas são eliminados.

As demonstrações contábeis consolidadas, em 30 de setembro de 2008, abrangem as demonstrações contábeis da controladora Hypermarcas S.A. das controladas ÉH Cosméticos S.A., Laboratório Americano de Farmacoterapia S.A. – FARMASA, Barrenne Indústria Farmacêutica Ltda. e CEIL Comércio e Distribuidora Ltda.

4 Disponibilidades

	Controladora		Consolidado	
	30/09/2008	**30/06/2008**	**30/09/2008**	**30/06/2008**
Caixa e bancos	2.675	5.900	6.434	5.990
Aplicações financeiras:				
Debêntures – Operações compromissadas (i)	112.695	245.536	112.695	245.536
Fundo de renda variável	3.144	3.125	3.144	3.125
Fundo de renda fixa	118.693	122.487	118.693	122.487
CDB's (ii)	197.692	242.856	217.860	242.856
Outras	334	181	334	181
	432.558	614.185	452.726	614.185
	435.233	620.085	459.160	620.175

(i) As operações compromissadas com lastro em debêntures têm rendimento entre 100,7% e 103,7% (com média ponderada de 102,8%) da variação do CDI e foram classificadas no curto prazo com base na expectativa da utilização dos recursos pela Companhia.

(ii) Os CDB's têm rendimento entre 101,0% e 103,2% (com média ponderada de

102,9%) da variação do CDI e foram também classificadas no curto prazo com base na expectativa de utilização dos recursos pela Companhia.

5 Contas a receber

Composição das contas a receber

	Controladora		Consolidado	
	30/09/2008	**30/06/2008**	**30/09/2008**	**30/06/2008**
Clientes no país	347.897	233.893	378.818	233.964
Clientes no exterior	293	177	293	177
	348.190	234.070	379.111	234.141
Provisão para créditos de liquidação duvidosa	(16.520)	(15.176)	(23.338)	(15.176)
	331.670	218.894	355.773	218.965

6 Estoques

	Controladora		Consolidado	
	30/09/2008	**30/06/2008**	**30/09/2008**	**30/06/2008**
Produto acabado	37.970	33.542	54.631	33.542
Produto semi-acabado	26.301	31.376	28.364	31.376
Matéria-prima	44.938	49.089	64.845	49.089
Manutenção e suprimentos	7.674	7.134	13.038	7.134
Mercadoria para revenda	24.042	9.749	33.500	9.780
Provisão para realização de estoque	(5.430)	(5.713)	(20.451)	(5.713)
	135.495	125.177	173.927	125.208

7 Impostos a recuperar

	Controladora		Consolidado	
	30/09/2008	**30/06/2008**	**30/09/2008**	**30/06/2008**
CSLL a recuperar			681	
Impostos federais (Pis/Cofins/IPI/outros)	7.908	4.895	10.864	4.981
ICMS	9.764	4.034	20.790	4.283
	17.672	8.929	32.335	9.264
Circulante	16.310	7.345	30.786	7.680

Não circulante	1.362	1.584	1.549	1.584

8 Despesas antecipadas

	Controladora		Consolidado	
	30/09/2008	**30/06/2008**	**30/09/2008**	**30/06/2008**
Comissão carta fiança (i)	8.474	9.051	8.474	9.051
Despesas com publicidade e propaganda (ii)	3.898	9.019	3.898	9.019
Outros	1.165	612	1.654	612
	13.537	18.682	14.026	18.682
Circulante	7.374	11.942	7.863	11.942
Não circulante	6.163	6.740	6.163	6.740

(i) Refere-se a comissão do coordenador líder na obtenção da carta de fiança para garantir a dívida junto ao ex-quotista da DM Indústria Farmacêutica Ltda., conforme mencionado na nota 19. O prazo original da carta de fiança é de 5 anos e o valor pago vem sendo amortizado linearmente.

(ii) O saldo é composto principalmente como segue:

a) R$ 1.238 – Custos de produção de comerciais e eventos cujos lançamentos de produtos ocorrerão no decorrer do 4º trimestre.
b) R$ 2.660 – Patrocínio da Fórmula I - 2008.

9 Investimentos em controladas

(a) Composição dos investimentos

	Controladora		Consolidado	
	30/09/2008	**30/06/2008**	**30/09/2008**	**30/06/2008**
- Investimentos em controladas				
ÉH Cosméticos S.A. (vii)	98	533		
Laboratório Americano de Farmacoterapia S.A. (i)	136.445			
CEIL Comércio e Distribuidora Ltda. (ii)	16.732			
	153.275	533		
- Ágios na aquisição em empresas controladas				
ÉH Cosméticos S.A. (vii)	17.050	18.137	17.050	18.137
Laboratório Americano de Farmacoterapia S.A. (i)	695.641		695.641	
CEIL Comércio e Distribuidora Ltda. (ii)	155.012		155.012	
Barrenne Indústria Farmacêutica Ltda. (xi)			35.062	
	867.703	18.137	902.765	18.137
	1.020.978	18.670	902.765	18.137
- Ágios (Deságios) líquidos de amortizações , em empresas incorporadas (x)				
Castro Verde Participações Ltda.	(161)	(192)	(161)	(192)
Etti Produtos Alimentícios Ltda. (viii)	20.341	22.362	20.341	22.362
Erches Participações Ltda. (iv)	204.248	218.174	204.248	218.174
Setiba Participações S.A. (xii)			170.326	
Quimivale Industrial Ltda. e Distribuidora Clean Ltda. (ix)	12.145	14.058	12.145	14.058
Sul Química Ltda. (v)	34.993	37.496	34.993	37.496
FINN Administradora de Marcas Ltda. (vi)	19.230	20.604	19.230	20.604
DM Indústria Farmacêutica Ltda. (iii)	916.004	970.812	916.004	970.812
	1.206.800	1.283.314	1.377.126	1.283.314
Provisão para realização tributária do ágio (Instrução CVM no. 319 e no. 349) (iv) e (xii)	(134.803)	(143.995)	(247.218)	(143.995)
	1.071.997	1.139.319	1.129.908	1.139.319

(i) Em 1º. de junho de 2008, a Companhia e o Laboratório Americano de Farmacoterapia S.A.– FARMASA, firmaram Acordo de Incorporação de Ações, visando à incorporação de todas as ações representativas do capital social do FARMASA ao patrimônio líquido da Hypermarcas, nos termos do artigo 252 da Lei no. 6.404/76, tendo como contrapartida a subscrição, para acionistas do FARMASA, de novas ações da Hypermarcas. Em contrapartida à incorporação das ações do FARMASA, o capital social subscrito e integralizado da Hypermarcas foi aumentado em R$ 873.446, com a emissão de

39.720.140 ações ordinárias, representativas de 20% do seu capital social.
O Protocolo e Justificação de Incorporação de Ações, em sua cláusula 7.2, dispunha que a incorporação das ações gerou efeitos a partir de 01 de julho de 2008, data da efetivação da operação. A referida transação resultou em ágio de R$ 732.254.

(ii) Em 28 de julho de 2008, a CEIL Comércio e Distribuidora Ltda. foi adquirida pelo montante de R$ 173.388 resultando em ágio de aproximadamente R$ 160.357.

(iii) Em junho de 2007, a DM Indústria Farmacêutica Ltda. foi adquirida pelo montante de R$ 1.191.689 resultando em ágio de aproximadamente o mesmo montante. Na mesma data, houve um aumento de capital no montante de R$ 112.166, mediante a subscrição e integralização de novas quotas. A empresa foi incorporada em outubro de 2007.

(iv) Em 02 de junho de 2007, a Erches Participações Ltda., empresa pertencente a acionista estrangeiro, adquiriu 38% do controle acionário da Hypermarcas, através da integralização de R$ 480.400 . A referida aquisição resultou em um ágio de R$ 278.518, o qual foi registrado líquido da provisão para realização tributária de R$ 183.822, resultando em ágio líquido de R$ 94.696. O processo de incorporação foi efetuado em junho de 2007.

(v) Em março de 2007 a Companhia adquiriu participação acionária da empresa Sul Química Ltda. (90%) no montante de R$ 50.566. Em setembro de 2007, a companhia adquiriu os 10% de participação restantes na Sul Química Ltda., pelo montante de R$ 8.900, resultando em ágio complementar de aproximadamente R$ 7.700. A empresa foi incorporada em outubro de 2007.

(vi) Em março de 2007 foi efetuada aquisição de 100% da FINN Administradora de Marcas Ltda. no montante de R$ 27.477. A empresa foi incorporada em outubro de 2007.

(vii) Em março de 2007 adquiriu 50% do controle acionário da ÉH Cosméticos S.A. no montante de R$ 12.800. Em janeiro de 2008, a Companhia adquiriu os 50% de participação restantes, pelo montante de R$ 13.510, resultando em ágio complementar de aproximadamente R$ 12.150.

(viii) Em março de 2006, a Companhia adquiriu o controle da Etti Produtos Alimentícios Ltda., pelo valor de R$ 71.400. A empresa foi incorporada em janeiro de 2007.

(ix) Em fevereiro de 2005, a Companhia adquiriu o controle da Quimivale e Distribuidora Clean (através do controle de sua holding Baule Participações S.A., posteriormente incorporada na Hypermarcas), pelo montante de aproximadamente R$ 34.700. O valor da transação contemplou uma reserva para garantia a ser utilizada para fazer frente a contingências de autos de infração. A Quimivale e Distribuidora Clean foram incorporadas em novembro de 2007.

(x) As naturezas dos ágios (empresas incorporadas) estão suportadas por laudos de avaliações elaborados por empresa especializada, onde utilizou-se o método de Fluxo de Caixa Descontado a Valor Presente. As taxas de desconto utilizadas nos cálculos foram apuradas através da adoção do Custo Médio Ponderado de Capital de Giro (WACC).

(xi) Investimento registrado no Laboratório Americano de Farmacoterapia S.A. – Farmasa, cujo ágio vem sendo amortizado em 10 anos.

(xii) Em 31 de março de 2008, a Setiba Participações S.A., empresa controladora do Laboratório Americano de Farmacoterapia S.A. – Farmasa, foi incorporada pelo Farmasa. Na época da incorporação, as empresas não estavam sob gestão da Hyperamarcas.

(b) Equivalência patrimonial

	Patrimônio líquido em 30 de setembro de 2008	Participação %	Resultado Acumulado de equivalência patrimonial em 30 de setembro de 2008	Saldo do investimento em 30 de setembro de 2008	Resultado Acumulado de equivalência patrimonial em 30 de setembro de 2007	Saldo do investimento em 30 de junho de 2008
DM Indústria Farmacêutica Ltda. (i)		99,99			2.627	
Quimivale Industrial Ltda. (i)		99,99			4.759	
Sul Química Ltda. (i)		100			3.949	
ÉH cosméticos S.A.	98	100	(2.670)	98	(1.379)	533
Laboratório Americano de Farmacoterapia S.A. – FARMASA	136.445	100	(8.053)	136.445		
CEIL Comércio e Distribuidora Ltda.	16.732	100	3.701	16.732		
			(7.022)	153.275	9.956	533
Distribuidora Clean Ltda. (i)		99,99			(245)	
			(7.022)	153.275	9.711	533

(i) Empresas incorporadas em 2007

(c) Movimentação de investimentos

Controladora

	Investimentos em Controladas		Empresas Incorporadas
	Custo	**Ágio**	**Ágio**
Saldos em 30.06.2008	533	18.137	1.139.319
Aquisições:			
Laboratório Americano de Farmacoterapia S.A. - Farmasa	144.498	732.254	
CEIL Comércio e Distribuidora Ltda.	13.031	160.357	
	157.529	892.611	
Equivalência Patrimonial			
Laboratório Americano de Farmacoterapia S.A. -Farmasa	(8.053)		
CEIL Comércio e Distribuidora Ltda.	3.701		
Éh Cosméticos S.A.	(435)		
	(4.787)		
Amortizações		(43.045)	(67.322)
Saldos em 30.09.2008	153.275	867.703	1.071.997

Consolidado

	Investimentos em Controladas		Empresas Incorporadas
	Custo	**Ágio**	**Ágio**
Saldos em 30.06.2008		18.137	1.139.319
Aquisições:			
Laboratório Americano de Farmacoterapia S.A. - Farmasa		732.254	
Barrenne Indústria Farmacêutica Ltda.		44.289	
Setiba Participações S.A.			170.326
CEIL Comércio e Distribuidora Ltda.		160.357	
		936.900	170.326
Amortizações		(52.272)	(179.737)
Saldos em 30.09.2008		902.765	1.129.908

10 Imobilizado

Controladora

			30/09/2008	30/06/2008	
	Custo	**Depreciação acumulada**	**Líquido**	**Líquido**	**Taxas anuais de depreciação - %**
Terrenos	2.040		2.040	2.040	
Edificações e benfeitorias	28.273	(9.739)	18.534	18.817	4
Máquinas e equipamentos	156.684	(96.303)	60.381	62.666	16,43 (i)
Veículos	2.367	(2.042)	325	375	20
Instalações	26.447	(11.991)	14.456	15.035	10
Móveis e utensílios	5.803	(3.609)	2.194	2.213	10
Imobilizado em andamento	4.303		4.303	3.596	
Provisão para perdas			(2.901)	(2.901)	
	225.917	(123.684)	99.332	101.841	

Consolidado

			30/09/2008	30/06/2008	
	Custo	Depreciação acumulada	Líquido	Líquido	Taxas anuais de depreciação - %
Terrenos	2.170		2.170	2.040	
Edificações e benfeitorias	32.579	(11.259)	21.320	18.817	4
Máquinas e equipamentos	192.575	(104.874)	87.701	62.869	16,41 (i)
Veículos	3.015	(2.354)	661	375	20
Instalações	27.024	(12.225)	14.799	15.193	10
Móveis e utensílios	8.214	(4.302)	3.912	2.217	10
Imobilizado em andamento	15.240		15.240	3.596	
Provisão para perdas			(2.901)	(2.901)	
	280.817	(135.014)	142.902	102.206	

(i) Taxa média ponderada.

11 Intangível

Controladora

			30/09/2008	30/06/2008	
	Custo	Amortização acumulada	Líquido	Líquido	Taxas anuais de amortização - %
Direitos de uso (i)	41.217	(9.781)	31.436	18.161	20
Marcas e patentes (ii)	72.679		72.679	27.164	
	113.896	(9.781)	104.115	45.325	

Consolidado

			30/09/2008	30/06/2008	
	Custo	Amortização acumulada	Líquido	Líquido	Taxas anuais de amortização- %
Direitos de uso (i)	97.791	(65.865)	31.926	18.161	20
Marcas e patentes (ii)	73.218		73.218	27.400	
	171.009	(65.865)	105.144	45.561	

(i) Referem-se substancialmente a desembolsos para Acordos de Não Concorrência firmados junto aos ex-proprietários de marcas adquiridas.
(ii) Referem-se aos desembolsos para aquisições de marcas e gastos com registros nos órgãos oficiais.

12 Diferido

Controladora

			30/09/2008	30/06/2008
	Custo	Amortização acumulada	Líquido	Líquido
Implantação de sistemas (i)	14.819	(3.873)	10.946	11.491
Gastos pré-operacionais	4.094	(3.012)	1.082	1.190
Benfeitorias em propriedades de terceiros	349	(317)	32	15
Pesquisa e desenvolvimento de produtos e outros	721	(208)	513	548
	19.983	(7.410)	12.573	13.244

Consolidado

			30/09/2008	30/06/2008
	Custo	Amortização acumulada	Líquido	Líquido
Implantação de sistemas (i)	15.288	(4.083)	11.205	11.773
Gastos pré-operacionais	4.934	(3.853)	1.081	1.190
Benfeitorias em propriedades de terceiros e outros	409	(376)	33	15
Pesquisa e desenvolvimento de produtos e outros	721	(208)	513	548
	21.352	(8.520)	12.832	13.526

(i) Refere-se substancialmente a implantação do Sistema de Gestão Empresarial – SAP, cuja entrada em operação ocorreu em fevereiro de 2008.

13 Fornecedores

	Controladora		Consolidado	
	30/09/2008	**30/06/2008**	**30/09/2008**	**30/06/2008**
Fornecedores no país	41.353	44.575	51.029	44.619
Fornecedores no exterior	7.354	4.261	15.638	4.261
	48.707	48.836	66.667	48.880

14 Empréstimos e financiamentos

		Controladora		Consolidado	
	Taxa de juros - 2008 - %	**30/09/2008**	**30/06/2008**	**30/09/2008**	**30/06/2008**
Financiamento Centro-Oeste - FCO	9,295% a 9,775% a.a.	16.116	15.614	16.116	15.614
Capital de giro	TR + 11,225% a.a	10.067	10.061	10.067	10.061
Comissão carta de fiança	0,875% a 2,125% a.a.	1.736	1.917	1.736	1.917
Financiamento em moeda local	125% e 103,5% CDI	12.034	17.439	12.034	17.439
Financiamento em moeda estrangeira curto prazo	VC + 7,13% a 7,17% a.a.	799	2.730	799	2.730
Financiamento em moeda estrangeira longo prazo	VC + 7,08% / 7,13%/7,17%/6,85% a.a.	183.842	152.322	183.842	152.322
FINAME e outros	TJLP, 13,95%a.a. e 10%a.a., V.C.+taxa Libor de(2,90% a 6,38% a.a.)	27.327	31.010	27.327	31.010
FINEP	TJLP + 1,56% a.a			10.377	
Banco Itaú S.A. “Fixed rate notes”	4,55% + VC			8.048	
BNDES – PROFARMA	TJLP + 2,476% a.a			46.962	
Banco Regional de Brasilia – BRB – PRÓ-DF	2,4265% a.a			36	
		251.921	231.093	317.344	231.093
Circulante		52.267	63.356	54.710	63.356
Não circulante		199.654	167.737	262.634	167.737

(a) Os montantes a longo prazo têm a seguinte composição, por ano de vencimento:

	Controladora	Consolidado
	30/09/2008	**30/09/2008**
2009	91.753	91.753
2010	98.426	108.847
2011	4.246	16.715
2012	3.549	15.269
2013	1.621	12.006
2014	59	10.216
2015		7.828
	199.654	262.634

(b) Garantia dos financiamentos:

	Controladora		Consolidado	
	30/09/2008	**30/06/2008**	**30/09/2008**	**30/06/2008**
Duplicatas a receber - clientes				
Caucionadas	13.840	10.710	13.840	10.710
Carta de Fiança	3.141	3.141	56.141	3.141
Aval da Monte Cristalina S.A.	216.336	273.355	216.336	273.355
Imobilizado (valor líquido)				
Penhorado	28.412	28.412	28.412	28.412
	261.729	315.618	314.729	315.618

15 Imposto de renda e contribuição social

(a) Apuração de imposto de renda e contribuição social

	30/09/2008		30/06/2008	
	Controladora	**Consolidado**	**Controladora**	**Consolidado**
Lucro antes do imposto de renda e da contribuição social	(145.968)	(145.381)	27.582	27.582
Resultado de equivalência patrimonial	7.022		2.235	
Lucros nos estoques		348		
Base de apuração	(138.946)	(145.033)	29.817	27.582
Alíquota imposto de renda e contribuição social (%)	34%	34%	34%	34%
Imposto de renda e contribuição social – alíquota nominal	47.242	49.312	(10.138)	(9.378)
(Adições) / Exclusões – diferenças temporárias	(39.518)	(39.321)	22.809	22.809
Amortização de ágio	(14.654)	(14.654)	(259)	(259)
Provisão para créditos de liquidação duvidosa e outras	(2.250)	(2.079)	(1.312)	(1.312)
Resultado de variação cambial - diferido	(22.614)	(22.588)	24.380	24.380
(Adições) / Exclusões – permanentes	8.079	5.946	5.475	4.715
Parcela de IR e CS não sujeita ao Lucro Real		(858)		
Imposto de renda e contribuição social - corrente		(725)		
IR e CS sobre prejuízo fiscal e base negativa	15.803	15.803	18.146	18.146
IR e CS sobre diferenças temporárias	16.699	16.699	1.368	1.368
Crédito tributário constituído	32.502	32.502	19.514	19.514
Despesa de imposto de renda e contribuição social diferido	22.614	22.752	(24.380)	(24.380)
Imposto de renda e contribuição social	55.116	55.254	(4.866)	(4.866)

(b) Créditos tributários

Referem-se ao crédito tributário sobre prejuízo fiscal, base negativa de contribuição social e sobre diferenças temporárias, baseado em estudo de realização feito pela administração considerando a geração de resultados tributáveis, a partir de 2008.

	Controladora				Consolidado			
		30/09/2008		30/06/2008		30/09/2008		30/06/2008
	Imposto de renda	Contrib. social	Imposto de renda	Contrib. social	Imposto de renda	Contrib. social	Imposto de renda	Contrib. social
Crédito tributário:								
Prejuízos fiscais e bases negativas de CSLL	126.211	126.408	133.103	133.300	126.211	126.408	133.103	133.300
Diferenças temporárias	78.940	78.940	33.848	33.848	105.499	105.499	33.848	33.848
	205.151	205.348	166.951	167.148	231.710	231.907	166.951	167.148
Alíquota (%)	25%	9%	25%	9%	25%	9%	25%	9%
Crédito tributário	51.288	18.481	41.738	15.043	57.928	20.871	41.738	15.043
Ativo circulante	2.501	900	5.499	1.979	2.501	900	5.499	1.979
Ativo não circulante	48.787	17.581	36.239	13.064	55.427	19.971	36.239	13.064
Constituição e realização do período:								
Constituição do período:								
Prejuízo fiscais e bases negativas	11.620	4.183	13.343	4.803	11.620	4.183	13.343	4.803
Diferenças temporárias	13.430	4.810	2.033	707	13.430	4.810	2.033	707
	25.050	8.993	15.376	5.510	25.050	8.993	15.376	5.510
Realização do período:								
Diferenças temporárias	1.133	408	1.009	363	1.133	408	1.009	363
	1.133	408	1.009	363	1.133	408	1.009	363

A estimativa de realização dos créditos relativos ao prejuízo fiscal, base negativa da contribuição social e diferenças temporárias ocorrerá até o final de 2013, de acordo com estudos realizados pela Administração, haja vista a projeção de resultados positivos futuros decorrentes da reestruturação societária mencionada na nota 1, que considera: (i) grande volume de marcas bem posicionadas no mercado; (ii) atuação diversificada em quatro segmentos de mercado; e (iii) fluxo de caixa positivo.

(c) Obrigações fiscais diferidas

	30/09/2008			30/06/2008		
	Imposto de renda	Contribuição social	Total	Imposto de renda	Contribuição social	Total
Curto Prazo	2.501	900	3.401	5.499	1.979	7.478
Longo Prazo	7.419	2.671	10.090	38.976	14.032	53.008
	9.920	3.571	13.491	44.475	16.011	60.486

A Companhia utilizou da prerrogativa prevista na MP 2.158-35/2001, de diferir o imposto de renda e contribuição social incidentes sobre o resultado líquido da variação cambial dos direitos e obrigações.

A controladora utiliza a sistemática do lucro real e calculou e registrou seus impostos com base nas alíquotas efetivas vigentes na data de elaboração das demonstrações contábeis.

16 Transações entre partes relacionadas

As transações entre partes relacionadas são realizadas em prazos e encargos acordados entre as partes envolvidas.

	30/09/2008		30/09/2007	
	Ativos (Passivos)	Receitas (Despesas)	Ativos (Passivos)	Receitas (Despesas)
Receitas por vendas				**130**
Sul Química Ltda.				130
Contas a receber sociedades ligadas	**2.598**	**61**	**1.908**	**4**
Distribuidora Clean Ltda.			583	3
DM Indústria Farmacêutica Ltda.			1.280	1
Maiorem S.A. de C.V.	50	4	45	
Éh Cosméticos S.A.	879	40		
CEIL Comércio e Distribuidora Ltda.	1.669	17		
Compras		**(30.417)**		**(2.458)**
Sul Química Ltda				(2.149)
Fluss Indústria e Comércio Ltda.				(309)
Éh Cosmésticos S.A.		(1.427)		
Laboratório Americano de Farmacoterapia S.A. - FARMASA		(28.990)		
Contas a pagar sociedades ligadas	**(36.658)**	**(744)**	**(11.989)**	**(102)**
Quimivale Industrial Ltda.			(11.420)	(102)
Sul Química Ltda.			(569)	
Laboratório Americano de Farmacoterapia S.A. - FARMASA	(34.127)	(690)		
Barrenne Indústria Farmacêutica Ltda .	(2.531)	(54)		
Aluguéis				**(5.715)**
Quimivale Industrial Ltda.				(5.715)

17 Impostos a recolher

	Controladora		Consolidado	
	30/09/2008	**30/06/2008**	**30/09/2008**	**30/06/2008**
ICMS a recolher	17.161	4.506	23.715	4.734
IPI a recolher	2.736	1.967	2.736	1.967
PIS a recolher	2.348	1.112	2.514	1.112
COFINS a recolher	10.959	5.900	12.139	5.900
Parcelamento de tributos federais – PAEX (Nota 20)	2.688	2.649	2.688	2.649
Outros impostos a recolher	98	102	722	109
	35.990	16.236	44.514	16.471

18 Contas a pagar

	Controladora		Consolidado	
	30/09/2008	**30/06/2008**	**30/09/2008**	**30/06/2008**
Fretes a pagar	9.996	8.120	10.203	8.120
Serviços prestados	5.054	2.318	6.462	2.318
Verbas e acordos comerciais (i)	23.579	17.505	26.543	17.505
Publicidade	12.526	19.931	12.529	19.931
Adiantamento de clientes	95	95	95	95
Comissões para representantes	517	50	561	50
Aluguéis	487	446	4.166	446
Outros	8.216	6.360	10.893	6.360
	60.470	54.825	71.452	54.825

(i) Os acordos e verbas comerciais são devidos aos clientes e têm como contrapartida as próprias vendas a esses clientes. Quando negociados junto aos canais de vendas, visam principalmente a exposição adicional e divulgação dos produtos junto aos consumidores, e no caso do canal indireto, tratam-se de incentivos comerciais e/ou fidelização desses clientes.

19 Títulos a pagar

	Controladora		Consolidado	
	30/09/2008	**30/06/2008**	**30/09/2008**	**30/06/2008**
Aquisição da Quimivale Industrial Ltda. e Distribuidora Clean Ltda.	380	374	380	374
Aquisição da Sul Química Ltda. (ii)	11.948	11.669	11.948	11.669
Aquisição da FINN Administradora de Marcas Ltda. (ii)	9.115	10.309	9.115	10.309
Aquisição da DM Indústria Farmacêutica Ltda. (i)	665.787	572.892	665.787	572.892
Aquisição da ÉH Cosméticos S.A.(ii)	1.683	1.629	1.683	1.629
Aquisição CEIL Comércio e Distribuidora Ltda.	100		100	
Aquisição Laboratório Americano de Farmacoterapia S.A.	788		788	
Aquisição Barrenne Indústria Farmacêutica Ltda.			13.876	
Aquisição de Marcas (iii)	55.816		55.816	
	745.617	596.873	759.493	596.873
Passivo circulante	125.217	108.738	139.093	108.738
Passivo não circulante	620.400	488.135	620.400	488.135

(i) A dívida está garantida por Carta de Fiança (nota 8), contratada com banco de primeira linha, a qual é reduzida anualmente, conforme cronograma de amortizações. O contrato prevê cláusula de ajuste do pagamento das parcelas de acordo com a variação cambial do dólar dos Estados Unidos.

(ii) Atualização de acordo com taxas do mercado financeiro, basicamente CDI.

(iii) O contrato de Aquisição das marcas (NY. Looks, Bia Blanc, Radical, Aroma & Cor, Day, Dois! Earth, Um!, Três!, Ski, Sun, e Eco) com a Brasil Global Ltda. prevê uma retenção do preço de R$ 12 milhões para garantir eventuais contingências da vendedora. Tal valor é investido sob orientação do credor, e em 30/09/08 encontra-se aplicado em ações, registrado no realizável a longo prazo, e, consequentemente, tanto o investimento quanto a respectiva parcela da dívida encontram-se valorizados a valor de mercado das ações. O saldo remanescente da dívida é atualizada de acordo com a variação cambial. A dívida está garantida por Carta de Fiança.

Os montantes a longo prazo têm a seguinte composição, por ano de vencimento:

	30/09/2008
2009	2.101
2010	171.153
2011	210.662
2012	215.684
2013	20.800
	620.400

20 Outras contas a pagar

	Controladora		Consolidado	
	30/09/2008	30/06/2008	30/09/2008	30/06/2008
Empréstimo Fomentar (i)	10.951	2.959	10.951	2.959
INSS parcelamento	692	744	692	744
Parcelamento de tributos federais-PAEX (ii)	22.848	23.177	22.848	23.177
Outros parcelamentos			775	
	34.491	26.880	35.266	26.880
Passivo circulante:				
- Incluso em Salários e encargos sociais (INSS)	286	279	286	279
- Incluso em Impostos a recolher (PAEX)	2.688	2.649	2.688	2.649
	2.974	2.928	2.974	2.928
Passivo não circulante	31.517	23.952	32.292	23.952

(i) O empréstimo Fomentar está relacionado ao incentivo fiscal de ICMS, onde 70% do ICMS apurado mensalmente é financiado pelo Estado de Goiás, com prazo de pagamento de 20 anos, com juros de 2,4% ao ano, exigíveis mensalmente. Periodicamente, o Estado realiza leilão desses créditos, com deságio de até 89%, onde a devedora (Hypermarcas) tem também o direito de aquisição.

Considerando a usualidade dos referidos leilões semestrais nos últimos anos, e a possibilidade da Hypermarcas adquirir a própria dívida, caso este direito venha a ser exercido regularmente pela Companhia, com a realização efetiva do leilão nos períodos respectivos, o saldo do empréstimo do Fomentar em 30 de setembro de 2008 seria de
R$ 1.204, conseqüentemente, a despesa com ICMS seria reduzida em R$ 10.867 no período de 2008.

(ii) as incorporadas Quimivale Industrial Ltda. e Distribuidora Clean Ltda. eram partes envolvidas em impugnações de Autos de Infração de impostos federais. Em setembro de 2006 as empresas aderiram ao Parcelamento Excepcional – PAEX (MP 303/06). O prazo do parcelamento é de 130 meses, corrigidos pela TJLP.

21 Composição das contas de resultado

(a) Despesas com vendas e marketing

	Controladora		Consolidado	
	30/09/2008	30/09/2007	30/09/2008	30/09/2007
Salários, encargos sociais e outros	(27.652)	(18.905)	(35.070)	(21.668)
Fretes	(27.078)	(17.567)	(29.158)	(24.370)
Gastos com propaganda, publicidade e relacionados	(134.663)	(24.023)	(135.240)	(77.620)
Acordos, verbas comerciais e outros	(47.501)	(30.220)	(49.465)	(33.332)
Comissões de vendas	(1.290)	(559)	(1.385)	(1.461)
Serviços prestados	(6.162)	(1.976)	(7.479)	(4.205)
Viagens e estadas	(2.377)	(880)	(2.574)	(2.064)
Locação de veículos	(804)	(1.643)	(1.745)	(1.643)
Rescisões de representantes	(176)	(44)	(178)	(175)
Provisão para créditos de liquidação duvidosa	(4.320)	(21)	(4.539)	(21)
Despesas com depreciações e amortizações	(4.417)	(964)	(4.483)	(975)
Outras despesas	(18.810)	(5.141)	(17.278)	(7.074)
	(275.250)	(101.943)	(288.594)	(174.608)

(b) Despesas administrativas, gerais e tributárias

	Controladora		Consolidado	
	30/09/2008	30/09/2007	30/09/2008	30/09/2007
Salários, encargos sociais e outras	(17.095)	(6.395)	(19.290)	(11.526)
Viagens e estadas	(864)	(304)	(1.087)	(476)
Aluguéis e condomínios	(503)	(509)	(704)	(861)
Doações e contribuições	(378)	(40)	(399)	(40)
Despesas Extraordinários - IPO	(34.246)		(34.246)	
Serviços prestados	(10.297)	(3.551)	(12.295)	(7.388)
Despesas com arrendamento de aeronave e custos relacionados (*)		(3.522)		(3.522)
CPMF	(49)	(2.665)	(49)	(3.786)
IOF	(128)	(98)	(148)	(106)
Contribuições e impostos	(450)	(386)	(816)	(1.150)
Encargos de amortização	(2.381)	(219)	(2.525)	(814)
Outras despesas	(4.744)	(1.634)	(4.558)	(4.475)

(71.135)	(19.323)	(76.117)	(34.144)

(*) A companhia possuía até maio de 2007 um contrato de arrendamento mercantil operacional de uma aeronave.

(c) Despesas financeiras

	Controladora		Consolidado	
	30/09/2008	**30/09/2007**	**30/09/2008**	**30/09/2007**
Juros sobre empréstimos				
Compror	(142)		(142)	
Conta garantida	(1.649)	(1.635)	(1.649)	(1.635)
	(1.791)	(1.635)	(1.791)	(1.635)
Juros sobre financiamentos				
Em moeda local				
Cédula de Crédito Bancária	(1.901)	(4.441)	(1.901)	(4.441)
Financiamento Centro-Oeste – FCO	(1.044)	(801)	(1.044)	(801)
Financiamento FINEP			(158)	
Financiamento BNDES			(1.056)	
FINAME – Financiamento de máquinas e equipamentos	(245)	(123)	(245)	(123)
	(3.190)	(5.365)	(4.404)	(5.365)
Juros sobre empréstimos em moeda estrangeira	(9.642)	(8.885)	(9.778)	(9.355)
Juros sobre títulos a pagar e outros	(3.368)	(2.272)	(3.171)	(2.207)
Juros e comissão sobre carta de fiança	(9.560)		(9.560)	
Despesas bancárias, descontos concedidos e outros	(2.036)	(8.480)	(3.271)	(10.032)
Variação cambial de empréstimos	(15.556)	27.107	(16.869)	28.402
Variação cambial de títulos a pagar	(46.198)	54.430	(46.198)	54.430
Variações monetárias líquidas, de fornecedores e clientes	438	610	430	610
	(85.922)	62.510	(88.417)	61.848
	(90.903)	55.510	(94.612)	54.848

(d) Receitas financeiras

	Controladora		Consolidado	
	30/09/2008	30/09/2007	30/09/2008	30/09/2007
Juros ativos	399	816	858	907
Rendimentos de aplicações financeiras e outros	39.025	231	39.314	2.126
Deságio aquisição Leilão Fomentar	8.751	5.078	8.751	5.078
	48.175	6.125	48.923	8.111

(e) Despesas não recorrentes

Referem-se a despesas incorridas durante o processo de reorganização da Companhia.

	30/09/2008		30/09/2007	
	Rescisões/ indenizações trabalhista	Despesas com serviços prestados	Rescisões / indenizações trabalhista	Despesas com serviços prestados
Custos dos Produtos Vendidos	1.966		601	
Despesas Administrativas (i) e (iii)	504	35.499	79	1.073
Despesas Comerciais (ii)	958	21	486	
	3.428	35.520	1.166	1.073

(i) Incluso nas rubricas Salários, encargos sociais e outros e Serviços prestados (Nota 21 (b))
(ii) Incluso na rubrica Salários, encargos sociais e outros (Nota 21 (a))
(iii) Inclui R$ 34.246 de despesas incorridas no processo de abertura de capital (Nota 21 (b))

22 Patrimônio líquido

(a) Capital social

O capital social em 30 de setembro de 2008, totalmente integralizado é de R$ 1.592.177, representado por 198.600.697 ações ordinárias.

A Companhia está autorizada a aumentar o capital social até o limite de R$ 2.000.000, mediante deliberação do Conselho de Administração, conforme disposto no estatuto social da companhia.

Em 2008, o capital social foi aumentado em R$ 1.181.527, sendo,(i) em Abril, R$ 308.081 decorrentes da distribuição pública primária de ações ordinárias de emissão da Companhia, realizada no Brasil, em mercado de balcão não organizado, e no exterior, e, (ii) em julho R$ 873.446, decorrentes da incorporação de todas as ações representativas do capital social do FARMASA ao patrimônio líquido da Hypermarcas S.A., com a emissão de 39.720.140 ações ordinárias (Nota 9 (a)).

(b) Reserva legal

É constituída mediante a apropriação de 5% do lucro líquido do exercício em conformidade com o artigo 193 da Lei das Sociedades por Ações.

(c) Reserva de retenção de lucros

É destinada à aplicação em investimentos previstos em orçamento de capital, principalmente relacionados à manutenção de fluxo de caixa para os investimentos necessários à organização societária descrita na Nota 1.

A destinação do resultado do exercício, apurado em 31/12/2007, para a referida reserva, foi aprovada nas Assembléias Gerais Ordinária e Extraordinária de 01 de fevereiro de 2008.

23 Passivos contingentes

(a) Provisões para contingências

Em 30 de setembro de 2008, a Companhia apresentava os seguintes passivos e os correspondentes depósitos prévio e/ou judicial relacionados às contingências:

	30/09/2008		30/06/2008	
	Depósitos Judiciais	**Provisões para contingências**	**Depósitos Judiciais**	**Provisões para contingências**
Trabalhista e previdenciária	167	231	136	98
Cíveis		3		8
Tributárias e fiscais	621	208	620	14
Tributárias - Empresas adquiridas		2.201		2.241
	788	**2.643**	**756**	**2.361**

(b) Contingências possíveis

A Companhia está envolvida, ainda, em processos trabalhistas, cíveis e tributários que pela atual avaliação de êxito, estabelecida com base na avaliação dos assessores jurídicos e aspectos legais, não requerem o registro de provisões, seja pela expectativa de perda classificada como possível, seja por exclusão de responsabilidade decorrente de acordos contratuais. O valor destes processos está estimado em R$ 9.255, sendo R$ 4.846 referentes a processos tributários, R$ 3.536 referentes a processos trabalhistas e R$ 873 referentes a processos cíveis. Seguem os principais processos:

A) Tributário:

(i) Tributário Estadual – ICMS – Valor estimado em R$ 4.449 – Trata-se de dois autos de infração em que o Fisco goiano questiona o aproveitamento de ICMS na importação de bens operacionais. Foi efetuado um depósito de R$ 482 por obrigação legal vigente à época para a interposição de recurso a um destes dois processos. Os dois autos de infração foram julgados procedentes, por maioria de votos, pelo Conselho Pleno do CAT. Ingressamos com uma ação judicial pleiteando a anulação dos referidos autos, sendo que para suspender a exigibilidade de seus débitos, a Companhia ofereceu uma Carta Fiança Bancária emitida pelo Banco Bradesco garantindo a totalidade dos débitos, com os acréscimos legais, honorários advocatícios e custas processuais. O prognóstico atual é de perda remota, conforme avaliação dos assessores legais externos.

(ii) Tributário Federal – IPI, PIS e COFINS – Valor estimado de R$ 396 – Trata-se de três autos de infração em que o Fisco questiona comprovação da efetiva exportação de vendas realizadas a empresas comerciais exportadoras. Já foram identificadas falhas nas autuações e comprovadas as exportações na maioria das vendas questionadas.

B) Trabalhista:

(i) Reclamatórias Trabalhistas de ex-empregados transferidos para o Negócio ETTI após sua aquisição pela Companhia, sob a égide da Lei no. 11.101/2005, sem sucessão trabalhista, sendo que a quantia pleiteada pertinente ao período anterior a aquisição é estimado em R$ 1.307 e, portanto, de responsabilidade dos ex-acionistas.

(ii) Reclamatórias Trabalhistas em face das empresas Sul Química e Fluss adquiridas e incorporadas pela Companhia, cujo valor é de R$ 1.035, sendo que por força contratual as eventuais perdas quando materializadas serão suportadas pelos ex-acionistas.

Por fim, a Companhia está em litígio judicial com concorrentes, onde se discute a utilização de marca, não possuindo cunho financeiro.

C) Passivo Contingente da Incorporada DM Indústria Farmacêutica Ltda.

Em 30 de setembro de 2008 havia os seguintes passivos e os correspondentes depósitos judiciais decorrentes das operações da empresa incorporada DM Indústria Farmacêutica Ltda., relacionados a contingências decorrentes de processos trabalhistas, cíveis, fiscais-tributários e administrativos.

	30/09/2008			30/06/2008		
	Depósito Judicial	**Prognóstico de perda provável**	**Prognóstico de perda possível**	**Depósito Judicial**	**Prognóstico de perda provável**	**Prognóstico de perda possível**
Trabalhistas	394	4.505	6.861	381	3.522	6.444
Cíveis			95	8	560	789
Fiscais e tributárias		5.485	5.330		4.891	
Administrativas		6.280			1.313	4.434
	394	**16.270**	**12.286**	**389**	**10.286**	**11.667**

(i) Processos trabalhistas:

Possui 60 ações trabalhistas movidas por seus ex-empregados, no valor de R$ 2.480 com prognóstico de perda provável e R$ 2.707 com prognóstico de perda possível, cujos pleitos consistem em pagamento de verbas rescisórias, equiparação salarial, horas extras, adicionais de insalubridade e periculosidade, bem como pedidos de indenizações por danos morais e materiais. Há depósito judicial no valor de R$ 172.

Possui, ainda, 52 ações trabalhistas movidas por terceiros, no valor de R$ 2.025 com prognóstico de perda provável e R$ 4.155 com prognóstico de perda possível, cujos pleitos consistem em pagamento de verbas rescisórias, horas extras, adicionais de insalubridade e periculosidade, indenizações por danos morais e materiais, multas por atraso e responsabilização subsidiária. Há depósito judicial no valor de R$ 222.

(ii) Ações fiscais-tributárias:

Os principais processos fiscais-tributários em que a incorporada está envolvida se referem a duas execuções fiscais, cujos prognósticos são de perda provável no valor de R$ 4.997, as quais se referem a aproveitamento indevido de crédito de ICMS pago pelo regime de substituição tributária. As referidas execuções fiscais estão garantidas no valor

aproximado de R$ 6.174, através de máquinas, produtos e uma Carta Fiança oferecida pelo Banco Citibank S.A.

(iii) Processos administrativos:

Possui aproximadamente 50 processos administrativos, sendo o principal no valor de R$ 4.083 decorrente de aplicação de multa pela suposta infração por majorar indevidamente os preços de alguns medicamentos, cujo prognóstico de nossos assessores legais externos é de perda possível.

(iv) Processos cíveis:

Possui aproximadamente 21 processos cíveis movidos por consumidores e clientes, sobre assuntos decorrentes de sustações de protestos, problemas com o produto e pedidos de indenizações.

O principal processo é uma ação civil pública no valor para fins fiscais de R$ 5.000, onde a incorporada foi incluída indevidamente na lide, eis que se trata de problema ocorrido no produto EVERGIN que não é fabricado pela incorporada e o prognóstico é de perda remota, conforme avaliação de nossos assessores legais externo.

A Companhia optou por não constituir provisão para as contingências cujo prognóstico é de perda provável e que são de responsabilidade dos ex-quotistas, tendo em vista que na eventualidade destas perdas se confirmarem, estes valores envolvidos, bem como toda e qualquer contingência da incorporada estão garantidos pela retenção do saldo a pagar aos ex-quotistas.

D) Contingências passivas de controladas adquiridas no trimestre.

30/09/2008

	CEIL	**Farmasa**	**Total Controladas**	**Controladora**	**Total**
Provisão Contingências					
Trabalhistas e previdenciárias		887	1.041	231	1.272
Civeis		220	220	3	223
Tributárias fiscais	809	5.320	5.975	208	6.183
Tributárias - Empresas adquiridas				2.201	2.201
Outras		72	72		72
Total	**809**	**6.499**	**7.308**	**2.643**	**9.951**
Depósitos Judiciais	(254)	(1.266)		(788)	(2.309)

			(1.520)		
555	**5.233**	**5.788**	**1.855**	**7.642**

As provisões das controladas Laboratório Americano de Farmacoterapia S.A. – Farmasa, Barrenne Indústria Farmacêutica Ltda. e CEIL Comércio e Distribuidora Ltda., foram constituídas com base nas avaliações das administrações anteriores. Perdas adicionais caso existam, serão de responsabilidade destes, conforme estabelecido nos contratos.

No caso da CEIL Comércio e Distribuidora Ltda., houve uma retenção no preço pago de R$ 809, o qual reflete o valor da provisão para contingência.

24 Cobertura de seguros

A política de seguros leva em consideração, principalmente, a concentração de riscos a relevância e o valor de reposição dos ativos. As principais informações sobre a cobertura de seguros vigentes em 30 de setembro de 2008, podem ser assim demonstradas:

						Plantas
	Goiânia	**Itajaí**	**Araçatuba**	**Baruerí**	**Farmasa**	**Barrenne**
Incêndio, IDT, raio e explosão de qualquer natureza	43.000	25.000	24.000	50.000	61.523	4.324
Valor máximo de indenização	16.300	10.320	24.000	50.000	50.200	4.324
Vendaval/fumaça	16.000	8.000	13.000	12.000	10.200	100
Danos elétricos	1.400	750	1.300	1.000	2.200	60

A administração entende que os valores segurados da indenização são suficientes para fazer frente a eventuais sinistros.

25 Instrumentos financeiros

A administração dos instrumentos financeiros é realizada pela área de operações financeiras do Grupo com base na política de controles e na estratégia de operação previamente aprovada pela diretoria.

Os instrumentos derivativos contratados pela Companhia têm o propósito de proteger suas operações contra os riscos de flutuação nas taxas de câmbio e de juros, e não são utilizados para fins especulativos.

(a) Administração de riscos

(i) Risco de taxa de juros

Esse risco é oriundo da possibilidade de a companhia incorrer em perdas por causa de flutuações nas taxas de juros que aumentem as despesas financeiras relativas a empréstimos e financiamentos captados no mercado. A companhia monitora continuamente as taxas de juros de mercado com o objetivo de avaliar a eventual necessidade de contratação de novas operações para proteger-se contra o risco de volatilidade dessas taxas.

(ii) Risco de crédito

A política de vendas da companhia está associada ao nível de risco de crédito a que está disposta a se sujeitar no curso de seus negócios. A diversificação de sua carteira, a seletividade de seus clientes, assim como o acompanhamento dos prazos de financiamento de vendas e limites individuais de posição, são procedimentos adotados a fim de minimizar eventuais problemas de inadimplência nas contas a receber.

(iii) Risco com taxa de câmbio

O risco associado decorre da possibilidade de a Companhia vir a incorrer em perdas por causa de flutuações nas taxas de câmbio, que reduzam valores nominais faturados ou aumentem valores captados no mercado.

(b) Valor de mercado dos instrumentos financeiros

Conforme estabelecido pela Instrução CVM no. 235/95, apresentamos o valor de mercado dos seguintes instrumentos financeiros:

(i) Caixa e bancos, contas a receber, outros ativos circulantes e contas a pagar

Os valores contabilizados aproximam-se dos de realização.

(ii) Empréstimos e financiamentos, títulos a pagar e outras contas a pagar

Os empréstimos e financiamentos são registrados com base nos juros contratuais de cada operação, conforme nota 14. Para a realização do cálculo do valor de mercado das mesmas, foram utilizadas estimativas de taxa de juros para a contratação de operações com prazos e valores similares.

	30/09/2008	
	Valor contábil	**Valor de mercado**
Empréstimos e financiamentos moeda local e moeda estrangeira	317.344	296.960
Títulos a pagar	759.493	623.018
Outras contas a pagar	34.491	15.784

(iii) Derivativos

Em 2008 foi realizada operação envolvendo instrumento financeiro derivativo representado por um contrato a termo de moeda estrangeira.

A parcela de curto prazo em moeda estrangeira oriunda das obrigações contratuais assumidas por ocasião da aquisição da DM Indústria Farmacêutica Ltda, está protegida por operação a termo no valor total de referência de US$ 39,4 milhões, à uma taxa média de R$ 1,7568, com vencimento em junho de 2009. O ajuste a valor de mercado dessa operação em 30 de setembro de 2008 está registrado na rubrica títulos a pagar (Nota 19).

Os valores dos instrumentos financeiros derivativos, representados por contratos “swaps” e contratos a termo em moeda estrangeira são resumidos a seguir:

Descrição	**Valor de referência (nocional)**		**Efeito acumulado em 30/09/2008**	
	30/09/2008	**30/06/2008**	**Valor a receber**	**Valor a pagar**
Contratos de "swaps"				
Posição ativa				
Moeda estrangeira	38.654			
Posição passiva			6.414	
Índices - CDI	32.240			
Contratos a termo em moeda estrangeira				
Posição Comprada	38.886	4.823	5.644	
Posição Vendida	33.242	5.461		

26 Eventos subseqüentes

a) Aquisição da Niasi e da Aprov

Em outubro de 2008, a Hypermarcas adquiriu a totalidade das quotas do capital social das empresas Niasi Indústria de Cosméticos Ltda. e Aprov Comércio de Cosméticos Ltda., as quais atuam nos segmentos de produtos de beleza, tais como, esmaltes, coloração, xampus e condicionadores, tratamentos de cabelos, etc.

O preço de aquisição foi de R$ 366 milhões, gerando um ágio de aproximadamente o mesmo valor, sendo que foram pagos R$ 235 milhões à vista e o restante será pago em parcelas anuais com vencimento final até 2013.

b) Incorporação do Barrenne pelo Farmasa

Através da AGE de 20 de outubro de 2008, o Laboratório Americano de Farmacoterapia S.A. FARMASA incorporou a sua subsidiária Barrenne Indústria Farmacêutica Ltda.

Anexo I – Demonstração do Fluxo de Caixa

	30/09/2008	
	Controladora	**Consolidado**
Fluxos de caixa das atividades operacionais		
Lucro líquido antes do imposto de renda e contribuição social	(145.968)	(145.381)
Despesas (receitas) que não afetam o caixa:		
Depreciação e Amortização	21.198	22.499
Amortização de ágios	248.193	250.829
Resultado na venda de ativos permanentes	(48)	(94)
Equivalência Patrimonial	7.022	
Perdas cambiais	61.318	62.776
Receitas financeiras, liquido	(18.590)	(17.084)
Despesas Extraordinárias - IPO	34.246	34.246
	207.371	207.791
Redução (aumento) nas contas de ativos		
Contas a receber de clientes	(111.739)	(70.255)
Estoques	(17.917)	(6.531)
Impostos a recuperar	(10.882)	(12.542)
Depósitos judiciais	(318)	(564)
Demais contas a receber	2.048	3.506
Aumento (redução) nas contas de passivos		
Fornecedores	18.425	17.563
Imposto de renda e contribuição social pagos		(2.826)
Impostos a recolher	9.175	9.962
Salários e encargos sociais	11.551	4.094
Contas a pagar	727	(4.921)
Juros pagos	(396)	(1.581)
Outras contas a pagar	150	(4.813)
Caixa líquido proveniente das atividades operacionais	108.195	138.883
Fluxos de caixa das atividades de investimento		
Aquisição de empresas controladas menos caixas líquidos na aquisição (Nota 9)	(190.250)	(155.925)
Compra de ativo imobilizado	(71.936)	(73.158)
Recebimento pela venda de equipamentos	56	545
Caixa líquido usado nas atividades de investimento	(262.130)	(228.538)

	30/09/2008	
	Controladora	**Consolidado**
Fluxos de caixa das atividades de financiamento		
Recebimento pela emissão de ações	578.144	578.144
Integralização de capital		50
Recebimento por empréstimos tomados	169.656	137.800
Pagamento de empréstimos	(302.410)	(310.269)
Juros recebidos	47.929	48.164
Juros pagos por empréstimos	(3.371)	(4.404)
Caixa líquido usado nas atividades de financiamento	489.948	449.485
Aumento líquido de caixa e equivalente de caixa	336.013	359.830
Demonstração do aumento líquido de caixa e equivalente de caixa		
No início do período	99.220	99.330
No fim do período	435.233	459.160
Aumento líquido de caixa e equivalente de caixa	336.013	359.830

* * *

05.01 - COMENTÁRIO DO DESEMPENHO DA COMPANHIA NO TRIMESTRE

Hypermarcas anuncia Lucro Líquido Caixa de R$86,2 milhões no 3T08 ou R$0,43 por ação

São Paulo, 12 de novembro de 2008 – A **Hypermarcas S.A.** (Bovespa: HYPE3; Reuters: HYPE3.SA; Bloomberg: HYPE3 BZ) anuncia hoje seus resultados referentes ao terceiro trimestre de 2008. Todas as informações operacionais e financeiras a seguir foram elaboradas com base em números consolidados e de acordo com a Legislação Societária Brasileira.

Destaques

- **Receita Bruta** de R$522,0 milhões, 39% superior ao 3T07.
- **Margem de Lucro Bruto** de 59,5% da Receita Líquida.
- **EBITDA Ajustado** de R$103,2 milhões, representando margem de 27,3% da Receita Líquida.
- **Lucro Líquido Caixa (Cash Earnings)** de R$86,2 milhões, ou R$0,43 por ação.
- **Lucro Líquido Ajustado** de R$138,8 milhões, ou R$0,70 por ação.
- **Alavancagem (Dívida Líquida / EBITDA)** de 2,0x o EBITDA Ajustado dos últimos 12 meses no valor de R$309,1 milhões.

(R$ milhares)	9M07	9M08	3T07	3T08
Receita Bruta	746.899	1.163.716	374.684	521.951
Lucro Bruto	318.872	519.247	170.214	225.094
Margem Lucro Bruto	*56,1%*	*60,0%*	*59,2%*	*59,5%*
EBITDA Ajustado (1)	140.891	243.909	74.549	103.185
Margem EBITDA Ajustado	*24,8%*	*28,2%*	*25,9%*	*27,3%*
Lucro Líquido Ajustado (2)	80.988	261.496	45.388	138.817
Lucro Líquido Caixa (3)	103.290	217.108	57.203	86.247
Margem Lucro Líquido Caixa	*18,2%*	*25,1%*	*19,9%*	*22,8%*
Lucro Líquido Caixa por Ação	**0,91**	**1,36**	**0,47**	**0,43**
Dívida Líquida (4)			1.016.960	617.677

- **Os resultados do 3T08 já consolidam os resultados do Farmasa, desde 1º de julho de 2008 e da Bozzano e NYLooks desde 29 de julho de 2008.**
- **Os resultados da Niasi só serão consolidados aos resultados da Hypermarcas a partir de 1º de outubro de 2008**

(1) Vide tabela de Reconciliação do EBITDA na página 5
(2) Lucro Líquido Ajustado = Prejuízo Líquido do exercício (R$113,6 milhões) + despesa de amortização de ágio (R$113,0 milhões) + despesas não reincidentes (R$1,4 milhões) + resultados de variação cambial (R$138,0 milhões)
(3) Lucro Líquido Caixa (Cash Earnings) = Lucro Líquido Ajustado[2] (R$138,8 milhões) – Imposto de renda e contribuição social diferidos (R$60,1 milhões)
(4) Vide seção de Endividamento Líquido na página 6

05.01 - COMENTÁRIO DO DESEMPENHO DA COMPANHIA NO TRIMESTRE

Contexto Operacional

O resultado operacional do terceiro trimestre de 2008 reflete os efeitos da estratégia de crescimento da Hypermarcas de expandir seus negócios por meio de aquisições de empresas e marcas, de altos investimentos em marketing e de lançamentos de novos produtos.

A Receita Bruta neste trimestre atingiu R$522,0 milhões, 39% superior a observada no terceiro trimestre de 2007 em função de (i) aquisições realizadas no período: o Farmasa, com atuação em diversos segmentos de medicamentos, a Bozzano, líder no mercado de higiene pessoal masculina e a NY Looks, líder em gel para cabelos e (ii) do crescimento das demais marcas do portfólio da Hypermarcas.

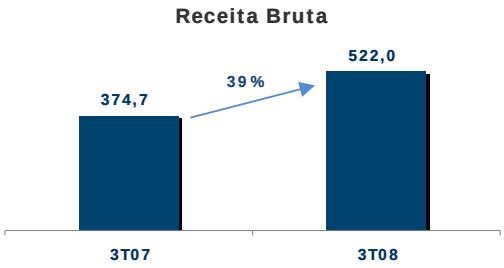

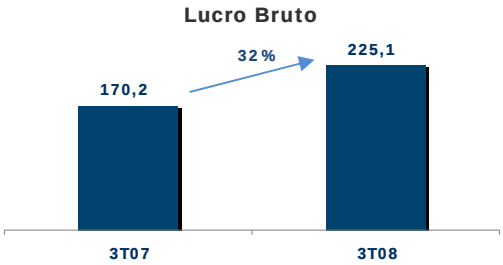

O Lucro Bruto do 3T08 cresceu 32% em relação ao 3T07, e atingiu R$ 225,1 milhões, o que representou uma margem de 59,5% da Receita Líquida, uma expansão de 0,4 pontos percentuais em relação ao mesmo período do trimestre do ano anterior, em função de uma maior participação dos produtos da Divisão Farma e da Divisão de Beleza e Higiene Pessoal, que apresentam maiores margens brutas.

O EBITDA Ajustado foi de R$103,2 milhões no trimestre, 38% superior ao EBITDA Ajustado do mesmo trimestre do ano anterior e atingiu uma margem em relação a Receita Líquida de 27,3%, 1,4 pontos percentuais superior a margem observada no 3T07. Este incremento está relacionado a captura de sinergias das aquisições realizadas na racionalização das estruturas administrativas e comerciais e em ganhos de escala.

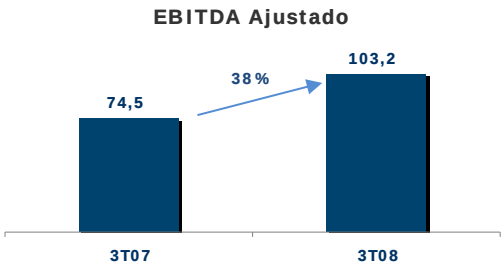

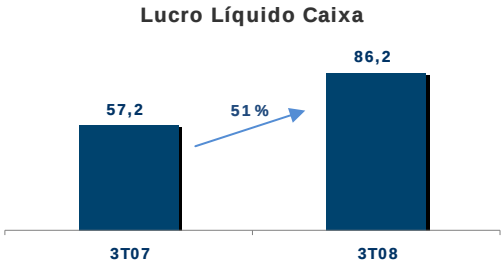

Já o Lucro Líquido Caixa foi de R$86,2 milhões, o que representou crescimento de 51% em relação ao terceiro trimestre de 2007 com margem de 22,8% da Receita Líquida, 2,9 pontos percentuais superior a lucratividade do 3T07. Este aumento está relacionado amortização de ágio no período e a uma eficiente estrutura de

05.01 - COMENTÁRIO DO DESEMPENHO DA COMPANHIA NO TRIMESTRE

capital da Hypermarcas que permitiu, apesar de uma expansão agressiva de investimentos, a uma Despesa Financeira Liquida, descontada a variação cambial, positiva em R$5,2.

O resultado acumulado de nove meses de 2008, em relação ao mesmo período de 2007, apresentou aumento da Receita Bruta de 56%, em função da estratégia de crescimento da Hypermarcas que combina aquisições com crescimento orgânico aliado a captura de sinergias e contínua implantação de melhorias operacionais. Diante disto, o EBITDA Ajustado atingiu R$243,9 milhões, com aumento de 73% em relação a 2007 e com incremento de 3,4 pontos percentuais de margem em relação a Receita Líquida. O Lucro Líquido Caixa atingiu R$217,1 milhões, um crescimento de 110% em relação ao mesmo período do ano anterior, representando um valor por ação de R$1,36.

(R$ milhares)	9M07	9M08	Var %
Receita Bruta	746.899	1.163.716	*55,8%*
Lucro Bruto	318.872	519.247	*62,8%*
Margem Lucro Bruto	*56,1%*	*60,0%*	*3,9 p.p.*
EBITDA Ajustado	140.891	243.909	*73,1%*
Margem EBITDA Ajustado	*24,8%*	*28,2%*	*3,4 p.p.*
Lucro Líquido Caixa	103.290	217.108	*110,2%*
Margem Lucro Líquido Caixa	*18,2%*	*25,1%*	*6,9 p.p.*

Indicadores Financeiros

Abaixo segue um resumo da Demonstração de Resultados da Hypermarcas neste trimestre:

DEMONSTRAÇÃO DO RESULTADO *(R$ milhares)*	9M07	*% RL*	9M08	*% RL*	3T07	*% RL*	3T08	*% RL*
Receita Bruta	746.899	*131,3%*	1.163.716	*134,4%*	374.684	*130,2%*	521.951	*138,0%*
Receita Líquida	568.665	*100,0%*	865.655	*100,0%*	287.755	*100,0%*	378.176	*100,0%*
Lucro Bruto	318.872	*56,1%*	519.247	*60,0%*	170.214	*59,2%*	225.094	*59,5%*
Despesas com Vendas	(63.656)	*-11,2%*	(103.889)	*-12,0%*	(27.760)	*-9,6%*	(51.644)	*-13,7%*
Despesas com Marketing	(110.952)	*-19,5%*	(184.705)	*-21,3%*	(62.603)	*-21,8%*	(80.471)	*-21,3%*
Despesas Administrativas, Gerais e Tributárias	(34.144)	*-6,0%*	(113.117)	*-8,8%*	(16.033)	*-5,6%*	(19.897)	*-5,3%*
Resultado Operacional (antes Financ. e Amortizações)	110.120	*19,4%*	117.536	*17,9%*	63.818	*22,2%*	73.082	*19,3%*
Amortizações de Ágios	(97.309)	*-17,1%*	(250.829)	*-29,0%*	(67.100)	*-23,3%*	(113.003)	*-29,9%*
Despesas Financeiras	54.848	*9,6%*	(94.612)	*-10,9%*	30.765	*10,7%*	(149.242)	*-39,5%*
Receitas Financeiras	8.111	*1,4%*	48.923	*5,7%*	1.646	*0,6%*	16.425	*4,3%*
Outras Receitas e Despesas Operacionais, Líquidas	(660)	*-0,1%*	(3.410)	*-0,4%*	(104)	*0,0%*	(219)	*-0,1%*
Imposto de Renda e CSLL	(18.593)	*-3,3%*	54.529	*6,3%*	(10.052)	*-3,5%*	59.395	*15,7%*
Lucro Líquido	57.499	*10,1%*	(90.852)	*-10,5%*	19.130	*6,6%*	(113.568)	*-30,0%*
Lucro Líquido Ajustado [2]	80.988	*14,2%*	261.496	*30,2%*	45.388	*15,8%*	138.817	*36,7%*
EBITDA Ajustado [1]	140.891	*24,8%*	243.909	*28,2%*	74.549	*25,9%*	103.185	*27,3%*
Lucro Líquido Caixa [3]	103.290	*18,2%*	217.108	*25,1%*	57.203	*19,9%*	86.247	*22,8%*
Lucro Líquido Caixa por Ação	**0,91**		**1,36**		**0,47**		**0,43**	

05.01 - COMENTÁRIO DO DESEMPENHO DA COMPANHIA NO TRIMESTRE

Receita Bruta

A Receita Bruta do trimestre, de R$522,0 milhões, representou aumento de 39% em relação ao mesmo trimestre do ano anterior. Deste faturamento, as novas aquisições representaram um valor de R$118,3 milhões, e os R$403,7 milhões restantes referem-se às marcas que já pertenciam anteriormente a Hypermarcas, o que representou, nas mesmas bases, um crescimento de 7,7%, conforme tabela abaixo:

R$ Milhares	3T07		3T08		Var %
Hypermarcas	374.684	100,0%	403.694	77,3%	7,7%
Farmasa	-	0,0%	93.704	18,0%	-
Bozzano + NY Looks	-	0,0%	24.553	4,7%	-
Total	**374.684**	**100,0%**	**521.951**	**100,0%**	**39,3%**

Da Receita Bruta total, 40% referem-se a produtos da Divisão Farma, e 24% foram da Divisão de Beleza e Higiene Pessoal. A Divisão de Higiene e Limpeza faturou 20% da receita total e a Divisão de Alimentos foi responsável por 16% do faturamento do trimestre, conforme tabela abaixo:

R$ Milhares	3T08	
Farma	209.758	40,2%
Beleza e Higiene Pessoal	125.509	24,0%
Higiene e Limpeza	102.793	19,7%
Alimentos	83.891	16,1%
Total	**521.951**	**100,0%**

Lucro Bruto

O Lucro Bruto da Hypermarcas no 3T08 foi de R$225,1 milhões, representando uma margem de 59,5% em relação à Receita Líquida. Nos nove primeiros meses do ano esta margem atingiu 60,0%.

Despesas com Vendas

As Despesas com Vendas totalizaram R$51,6 milhões representando 13,7% da Receita Líquida. Neste valor não estão refletidas as reestruturações realizadas nas empresas adquiridas ao longo do trimestre, que reduziram os custos de Despesas com Vendas em aproximadamente R$1,0 milhão por mês, tampouco as melhorias nos custos de fretes. No acumulado do ano esta rubrica representou 12,0% da Receita Líquida.

Despesas de Marketing

As Despesas com Marketing totalizaram neste trimestre R$80,5 milhões ou 21,3% da Receita Líquida, mesmo percentual observado para os 9 primeiros meses de 2008. Deste montante, R$67,7 milhões, ou 17,9% da Receita Líquida, foram gastos nas marcas existentes do portfólio da Hypermarcas e R$12,8 milhões, ou 3,4 % da Receita

Líquida, com investimentos em marketing de novos produtos (Marpex), conforme objetivos traçados pela Administração quando da oferta pública de ações.

Despesas Administrativas, Gerais e Tributárias

As Despesas Administrativas, Gerais e Tributárias totalizaram R$19,9 milhões, ou 5,3% da Receita Líquida. Neste valor não estão refletidas as economias advindas das reestruturações realizadas nas empresas adquiridas ao longo do trimestre que reduziram os custos de Despesas Administrativas em aproximadamente R$1,0 milhão por mês. Nos primeiros nove meses deste ano, esta rubrica representou 4,9% da Receita Líquida, já excluindo as despesas não reincidentes do IPO.

Resultado Operacional

O EBITDA Ajustado no terceiro trimestre de 2008 foi de R$ 103,2 milhões, representando uma margem de 27,3% com relação às vendas líquidas, conforme reconciliação abaixo. No ano, o EBITDA Ajustado acumulado é de R$243,9 milhões ou 28,2% da Receita Líquida

RECONCILIAÇÃO DO EBITDA (R$ milhares)	9M07	% RL	9M08	% RL	3T07	% RL	3T08	% RL
Resultado Operacional	75.110	*13,2%*	(145.392)	*-16,8%*	29.025	*10,1%*	(172.957)	*-45,7%*
(+) Depreciações	13.031	*2,3%*	15.789	*1,8%*	5.399	*1,9%*	5.731	*1,5%*
(+) Amortizações de ágios	97.309	*17,1%*	250.829	*29,0%*	67.100	*23,3%*	113.003	*29,9%*
(+) Outras Amortizações	1.312	*0,2%*	6.710	*0,8%*	857	*0,3%*	2.844	*0,8%*
(+) Despesas financeiras	(54.848)	*-9,6%*	94.612	*10,9%*	(30.765)	*-10,7%*	149.242	*39,5%*
(-) Receitas financeiras	(8.111)	*-1,4%*	(48.923)	*-5,7%*	(1.646)	*-0,6%*	(16.425)	*-4,3%*
EBITDA	123.803	*21,8%*	173.625	*20,1%*	69.970	*24,3%*	81.438	*21,5%*
(+) Despesas não reincidentes	9.622	*1,7%*	38.866	*4,5%*	2.849	*1,0%*	1.404	*0,4%*
(+) Estimativa do Fomentar	7.466	*1,3%*	10.866	*1,3%*	1.730	*0,6%*	7.550	*2,0%*
(+) Investimentos adicionais de marketing – Marpex	0	*0,0%*	20.552	*2,4%*	0	*0,0%*	12.793	*3,4%*
EBITDA Ajustado	140.891	*24,8%*	243.909	*28,2%*	74.549	*25,9%*	103.185	*27,3%*

As despesas não reincidentes do trimestre são aquelas relacionadas a custos de rescisões e indenizações trabalhistas. A estimativa do Fomentar refere-se aos efeitos do parcelamento de longo prazo, a taxas subsidiadas, do ICMS apurado no Estado de Goiânia. E os investimentos adicionais em marketing referem-se a gastos extraordinários de marketing no lançamento de novos produtos e marcas, conforme objetivos delineados no IPO.

Lucro Líquido Caixa (Cash Earnings)

O Lucro Líquido antes das despesas não recorrentes e das despesas que não afetam o caixa foi de R$ 89,6 milhões. Este resultado representa uma lucratividade em relação à Receita Líquida de 22,8%, conforme tabela a seguir:

05.01 - COMENTÁRIO DO DESEMPENHO DA COMPANHIA NO TRIMESTRE

RECONCILIAÇÃO DO L. LÍQUIDO AJUST. *(R$ milhares)*	9M07	% RL	9M08	% RL	3T07	% RL	3T08	% RL
Lucro líquido (prejuízo) do exercício	57.499	*10,1%*	(90.852)	*-10,5%*	19.130	*6,6%*	(113.568)	*-30,0%*
(+) Amortizações de Ágios	97.309	*17,1%*	250.829	*29,0%*	67.100	*23,3%*	113.003	*29,9%*
(+) Despesas não reincidentes	9.622	*1,7%*	38.866	*4,5%*	2.849	*1,0%*	1.404	*0,4%*
(-) Resultados de variação cambial	(83.442)	*-14,7%*	62.653	*7,2%*	(43.691)	*-15,2%*	137.978	*36,5%*
Lucro Líquido Ajustado	80.988	*14,2%*	261.496	*30,2%*	45.388	*15,8%*	138.817	*36,7%*
(-) Imposto de renda e contribuição social diferido	14.836	*2,6%*	(55.254)	*-6,4%*	10.085	*3,5%*	(60.120)	*-15,9%*
(+) Estimativa do Fomentar	7.466	*1,3%*	10.866	*1,3%*	1.730	*0,6%*	7.550	*2,0%*
Lucro Líquido Caixa	103.290	*18,2%*	217.108	*25,1%*	57.203	*19,9%*	86.247	*22,8%*
Lucro Líquido Caixa por Ação	**0,91**		**1,36**		**0,47**		**0,43**	

Endividamento Líquido

O Endividamento Líquido da Hypermarcas ao final do terceiro trimestre de 2008 era de R$605,6 milhões, dos quais R$317,3 milhões eram Empréstimos e financiamentos bancários, R$759,5 milhões eram Títulos a pagar referentes a parcelamentos de aquisições e R$459,2 milhões eram Disponibilidades. Do Endividamento Bruto, R$193,8 milhões referem-se a obrigações da companhia nos próximos 12 meses, conforme a seguir:

(R$ milhares)	Saldo no 3T08	Circulante
Empréstimos e financiamentos	317.344	54.710
Títulos a pagar	759.493	139.093
Endividamento Bruto	**1.076.837**	**193.803**
Disponibilidades	459.160	459.160
Endividamento Líquido	**617.677**	**(265.357)**

Do Endividamento Bruto, 80% está atrelado a variação cambial e 65% não possui juros tampouco índices de correção monetária.

De acordo com a política estabelecida pelo Conselho de Administração, toda a exposição de curto prazo de Títulos a Pagar atrelada à variação cambial está fixada a uma taxa a termo de R$1,97.

A Hypermarcas não possui nenhum tipo de derivativo financeiro que possa acarretar em perdas financeiras especulativas. Todo recurso disponível em aplicações financeiras está investido em operações compromissadas em bancos de primeira linha e títulos do governo federal atrelados ao CDI.

CAPEX

Durante o 3T08 foram gastos R$ 2,6 milhões em adições ao imobilizado, excluindo aquisições. O total acumulado este ano é de R$ 10,3 milhões.

05.01 - COMENTÁRIO DO DESEMPENHO DA COMPANHIA NO TRIMESTRE

Eventos Recentes

(i) Em 1º de junho de 2008, a Hypermarcas e o Laboratório Americano de Farmacoterapia S/A – Farmasa firmaram, nos termos do artigo 252 da Lei nº. 6.404/76, Acordo de Incorporação de Ações pelo qual trocou 39.720 mil novas ações ordinárias, emitidas pela Hypermarcas em 1º de julho, por 100% das ações do Farmasa. Com esta transação, a Hypermarcas consolidou-se como a maior empresa brasileira de OTC, com 11% de *market share* e 5º maior laboratório nacional.

(ii) Em 28 de julho de 2008, a Hypermarcas adquiriu por R$ 163,5 milhões a Ceil Comércio e Distribuidora Ltda, subsidiária da Revlon no Brasil, companhia detentora das marcas Bozzano e Campos do Jordão, de gel para cabelos, creme e loção de barbear e outros segmentos masculinos de além das marcas de shampoo Juvena e Aquamarine.

(iii) Em 28 de julho de 2008, a Hypermarcas adquiriu marca líder em gel para cabelos NY Looks e a marca Radical. Serão pagos R$60,0 milhões, sendo R$12,0 milhões à vista, R$12,0 milhões depositados em uma conta de *escrow* e o restante a ser pago em cinco anos em parcelas anuais de R$7,2 milhões ajustadas pela variação do dólar e sem qualquer correção.

Estas duas últimas aquisições combinadas proporcionarão a Hypermarcas a expansão de sua presença no mercado de Beleza e Higiene Pessoal masculina, onde já atuava com as marcas Avanço e Três de Marchand, aos segmentos masculinos de lâmina de barbear, shampoo, condicionador, creme de barbear, loção pós-barba entre outros.

Eventos Subseqüentes

Em 6 de outubro de 2008 a Hypermarcas celebrou o Contrato de Venda e Compra de Quotas e Outras Avenças para a aquisição da totalidade das quotas representativas do capital social da Niasi, detentora das marcas Risque, Biocolor, Biorene, entre outras. Com esta transação a Hypermarcas consolidou-se como líder em Beleza e Higiene Pessoal no auto-serviço.

Teleconferência

Teleconferência 3T08

Português	Inglês
Data: 13/11/2008	Data: 13/11/2008
Horário: 11h00 (Brasília)	Horário: 12h30 (Brasília)
Telefone: +55 (11) 2188-0188	Telefone: +1 (412) 858-4600
Senha: Hypermarcas	Senha: Hypermarcas
Replay: +55 (11) 2188-0188	Replay: +1 (412) 317-0088
Senha: Hypermarcas	Senha: 424407#

Contato de RI

Martim Prado Mattos
Diretor de RI
Telefone: +55 (11) 4166-1050
ri@hypermarcas.com.br
www.hypermarcas.com.br/ri

Disclaimer

Considerações futuras, se contidas nesse documento, referentes às perspectivas do negócio, estimativas de resultados operacionais e financeiros e às perspectivas de crescimento da Companhia. Estas são apenas projeções e, como tal, baseiam-se exclusivamente nas expectativas da administração da Companhia em relação ao futuro do negócio e seu contínuo acesso a capitais para financiar o seu plano de negócios. Tais considerações futuras dependem, substancialmente, de mudanças nas condições de mercado, regras governamentais, pressões da concorrência, do desempenho do setor e da economia brasileira, entre outros fatores, além dos riscos apresentados nos documentos de divulgação arquivados pela Companhia e estão, portanto, sujeitas a mudanças sem aviso prévio.

05.01 - COMENTÁRIO DO DESEMPENHO DA COMPANHIA NO TRIMESTRE

Demonstração de Resultado do Exercício

	Controladora				Consolidado			
	3T08	9M08	3T07	9M07	3T08	9M08	3T07	9M07
Receita bruta de vendas								
Mercado interno	458.018	1.092.150	136.036	414.299	519.119	1.155.582	373.243	741.196
Mercado externo	2.756	8.058	1.441	5.703	2.832	8.134	1.441	5.703
Deduções de vendas	-112.779	-266.645	-32.437	-102.515	-143.775	-298.061	-86.929	-178.234
Receita líquida de vendas	347.995	833.563	105.040	317.487	378.176	865.655	287.755	568.665
Custo dos produtos vendidos	-139.248	-331.870	-55.748	-166.578	-153.082	-346.408	-117.541	-249.793
Lucro bruto	208.747	501.693	49.292	150.909	225.094	519.247	170.214	318.872
Receitas e despesas operacionais								
Despesas com vendas e marketing	-121.150	-275.250	-36.699	-101.943	-132.115	-288.594	-90.363	-174.608
Despesas administrativas, gerais e tributárias	-15.164	-71.135	-5.706	-19.323	-19.897	-76.117	-16.033	-34.144
Participações em sociedades controladas	-4.787	-7.022	3.612	9.711				
Amortizações de ágios/deságios líquidos	-110.367	-248.193	-13.036	-28.379	-113.003	-250.829	-67.100	-97.309
Despesas financeiras	-146.340	-90.903	30.423	55.510	-149.242	-94.612	30.765	54.848
Receitas financeiras	15.670	48.175	275	6.125	16.425	48.923	1.646	8.111
Outras receitas e despesas operacionais, líquidas	-190	-3.381	19	-311	-219	-3.410	-104	-660
Resultado operacional	-173.581	-146.016	28.180	72.299	-172.957	-145.392	29.025	75.110
Resultado não operacional								
Receitas não operacionais	35	55		48	287	307	129	183
Despesas não operacionais	-4	-7		-12	-293	-296		-12
Resultado antes do imposto de renda e da contribuição social	-173.550	-145.968	28.180	72.335	-172.963	-145.381	29.154	75.281
Imposto de renda e contribuição social corrente	0	0	1.035	0	-725	-725	33	-3.757
Imposto de renda e contribuição social diferidos	59.982	55.116	-10.085	-14.836	60.120	55.254	-10.085	-14.836
	59.982	55.116	-5.711	-5.786	59.395	54.529	-10.052	-18.593
Lucro antes da participação minoritária	-113.568	-90.852	19.130	57.499	-113.568	-90.852	19.102	56.688
Participação minoritária nos resultados de controladas							28	811
Lucro líquido	-113.568	-90.852	19.130	57.499	-113.568	-90.852	19.130	57.499
Número de ações	198.600.697	198.600.697						
Lucro líquido por ação – R$	-0,5718	-0,4575						

02143-1 HYPERMARCAS S.A. **02.932.074/0001-91**

05.01 - COMENTÁRIO DO DESEMPENHO DA COMPANHIA NO TRIMESTRE

Balanço Patrimonial

	Controladora		Consolidado	
Ativo	30/09/2008	30/06/2008	30/09/2008	30/06/2008
Circulante				
Disponibilidades	435.233	620.085	459.160	620.175
Contas a receber	331.670	218.894	355.773	218.965
Estoques	135.495	125.177	173.927	125.208
Adiantamentos diversos	3.944	3.674	12.304	3.786
Impostos a recuperar	16.310	7.345	30.786	7.680
Créditos tributários	3.401	7.478	3.401	7.478
Outros créditos	430	239	840	239
Despesas antecipadas	7.374	11.942	7.863	11.942
	933.857	**994.834**	**1.044.054**	**995.473**
Não circulante				
Realizável a longo prazo				
Sociedades ligadas	2.598	748	50	46
Créditos tributários	66.368	49.303	75.398	49.303
Impostos a recuperar	1.362	1.584	1.549	1.584
Depósitos judiciais e outros	4.365	4.001	8.018	4.001
Despesas antecipadas	6.163	6.740	6.163	6.740
Investimentos temporários	12.046	0	12.046	0
	92.902	**62.376**	**103.224**	**61.674**
Permanente				
Investimentos				
Em controladas	1.020.978	18.670	902.765	18.137
Outros investimentos	296	296	296	296
Ágio em empresas incorporadas	1.071.997	1.139.319	1.129.908	1.139.319
Imobilizado	99.332	101.841	142.902	102.206
Intangível	104.115	45.325	105.144	45.561
Diferido	12.573	13.244	12.832	13.526
	2.309.291	**1.318.695**	**2.293.847**	**1.319.045**
Total do ativo	**3.336.050**	**2.375.905**	**3.441.125**	**2.376.192**

	Controladora		Consolidado	
Passivo e Patrimônio Líquido	30/09/2008	30/06/2008	30/09/2008	30/06/2008
Circulante				
Fornecedores	48.707	48.836	66.667	48.880
Empréstimos e financiamentos	52.267	63.356	54.710	63.356
Salários e encargos sociais	22.723	14.808	33.226	14.816
Imposto de renda e contribuição social	3.401	7.478	5.722	7.478
Impostos a recolher	35.990	16.236	44.514	16.471
Contas a pagar	60.470	54.825	71.452	54.825
Títulos a pagar	125.217	108.738	139.093	108.738
	348.775	**314.277**	**415.384**	**314.564**
Não circulante				
Sociedades ligadas	36.658	0	0	0
Empréstimos e financiamentos	199.654	167.737	262.634	167.737
Imposto de renda e contribuição social	10.090	53.008	14.151	53.008
Títulos a pagar	620.400	488.135	620.400	488.135
Outras contas a pagar	31.517	23.952	32.292	23.952
Provisão para contingências	2.643	2.361	9.951	2.361
	900.962	**735.193**	**939.428**	**735.193**
Patrimônio líquido				
Capital social	1.592.177	718.731	1.592.177	718.731
Reserva de capital	544.509	544.509	544.509	544.509
Reserva de Lucros	40.479	40.479	40.479	40.479
Lucros/Prejuízos acumulados	-90.852	22.716	-90.852	22.716
	2.086.313	**1.326.435**	**2.086.313**	**1.326.435**
Total do passivo e patrimônio líquido	**3.336.050**	**2.375.905**	**3.441.125**	**2.376.192**

01.01 - IDENTIFICAÇÃO

1 - CÓDIGO CVM	2 - DENOMINAÇÃO SOCIAL	3 - CNPJ
02143-1	HYPERMARCAS S.A.	02.932.074/0001-91

06.01 - BALANÇO PATRIMONIAL ATIVO CONSOLIDADO (Reais Mil)

1 - CÓDIGO	2 - DESCRIÇÃO	3 - 30/09/2008	4 - 30/06/2008
1	Ativo Total	3.441.125	2.376.192
1.01	Ativo Circulante	1.044.054	995.473
1.01.01	Disponibilidades	459.160	620.175
1.01.02	Créditos	355.773	218.965
1.01.02.01	Clientes	355.773	218.965
1.01.02.02	Créditos Diversos	0	0
1.01.03	Estoques	173.927	125.208
1.01.04	Outros	55.194	31.125
1.01.04.01	Adiantamentos Diversos	12.304	3.786
1.01.04.02	Impostos a Recuperar	30.786	7.680
1.01.04.03	Despesas Antecipadas	7.863	11.942
1.01.04.04	Outros Créditos	840	239
1.01.04.05	Créditos Tributários	3.401	7.478
1.02	Ativo Não Circulante	2.397.071	1.380.719
1.02.01	Ativo Realizável a Longo Prazo	103.224	61.674
1.02.01.01	Créditos Diversos	0	0
1.02.01.02	Créditos com Pessoas Ligadas	50	46
1.02.01.02.01	Com Coligadas e Equiparadas	0	0
1.02.01.02.02	Com Controladas	0	0
1.02.01.02.03	Com Outras Pessoas Ligadas	50	46
1.02.01.03	Outros	103.174	61.628
1.02.01.03.01	Créditos Tributários	75.398	49.303
1.02.01.03.02	Impostos a Recuperar	1.549	1.584
1.02.01.03.03	Depósitos Judiciais e Outros	8.018	4.001
1.02.01.03.04	Despesas Antecipadas	6.163	6.740
1.02.01.03.05	Investimentos Temporários	12.046	0
1.02.02	Ativo Permanente	2.293.847	1.319.045
1.02.02.01	Investimentos	2.032.969	1.157.752
1.02.02.01.01	Participações Coligadas/Equiparadas	0	0
1.02.02.01.02	Participações Coligadas/Equiparadas-Ágio	0	0
1.02.02.01.03	Participações em Controladas	902.765	18.137
1.02.02.01.04	Participações em Controladas - Ágio	1.129.908	1.139.319
1.02.02.01.05	Outros Investimentos	296	296
1.02.02.02	Imobilizado	142.902	102.206
1.02.02.03	Intangível	105.144	45.561
1.02.02.04	Diferido	12.832	13.526

01.01 - IDENTIFICAÇÃO

1 - CÓDIGO CVM	2 - DENOMINAÇÃO SOCIAL	3 - CNPJ
02143-1	HYPERMARCAS S.A.	02.932.074/0001-91

06.02 - BALANÇO PATRIMONIAL PASSIVO CONSOLIDADO (Reais Mil)

1 - CÓDIGO	2 - DESCRIÇÃO	3 - 30/09/2008	4 - 30/06/2008
2	Passivo Total	3.441.125	2.376.192
2.01	Passivo Circulante	415.384	314.564
2.01.01	Empréstimos e Financiamentos	54.710	63.356
2.01.02	Debêntures	0	0
2.01.03	Fornecedores	66.667	48.880
2.01.04	Impostos, Taxas e Contribuições	50.236	23.949
2.01.04.01	Imposto de Renda e Contribuição Social	5.722	7.478
2.01.04.02	Impostos a Recolher	44.514	16.471
2.01.05	Dividendos a Pagar	0	0
2.01.06	Provisões	0	0
2.01.07	Dívidas com Pessoas Ligadas	0	0
2.01.08	Outros	243.771	178.379
2.01.08.01	Salários e Encargos Sociais	33.226	14.816
2.01.08.02	Contas a Pagar	71.452	54.825
2.01.08.03	Títulos a Pagar	139.093	108.738
2.01.08.04	Outras Contas a Pagar	0	0
2.02	Passivo Não Circulante	939.428	735.193
2.02.01	Passivo Exigível a Longo Prazo	939.428	735.193
2.02.01.01	Empréstimos e Financiamentos	262.634	167.737
2.02.01.02	Debêntures	0	0
2.02.01.03	Provisões	9.951	2.361
2.02.01.03.01	Provisão para contigências	9.951	2.361
2.02.01.04	Dívidas com Pessoas Ligadas	0	0
2.02.01.05	Adiantamento para Futuro Aumento Capital	0	0
2.02.01.06	Outros	666.843	565.095
2.02.01.06.01	Imposto de Renda e Contribuição Social	14.151	53.008
2.02.01.06.02	Titulos a Pagar	620.400	488.135
2.02.01.06.03	Outras Contas a Pagar	32.292	23.952
2.02.02	Resultados de Exercícios Futuros	0	0
2.03	Part. de Acionistas Não Controladores	0	0
2.04	Patrimônio Líquido	2.086.313	1.326.435
2.04.01	Capital Social Realizado	1.592.177	718.731
2.04.02	Reservas de Capital	544.509	544.509
2.04.03	Reservas de Reavaliação	0	0
2.04.03.01	Ativos Próprios	0	0
2.04.03.02	Controladas/Coligadas e Equiparadas	0	0
2.04.04	Reservas de Lucro	40.479	40.479
2.04.04.01	Legal	2.024	2.024
2.04.04.02	Estatutária	0	0
2.04.04.03	Para Contingências	0	0
2.04.04.04	De Lucros a Realizar	0	0

01.01 - IDENTIFICAÇÃO

1 - CÓDIGO CVM	2 - DENOMINAÇÃO SOCIAL	3 - CNPJ
02143-1	HYPERMARCAS S.A.	02.932.074/0001-91

06.02 - BALANÇO PATRIMONIAL PASSIVO CONSOLIDADO (Reais Mil)

1 - CÓDIGO	2 - DESCRIÇÃO	3 -30/09/2008	4 -30/06/2008
2.04.04.05	Retenção de Lucros	38.455	38.455
2.04.04.06	Especial p/ Dividendos Não Distribuídos	0	0
2.04.04.07	Outras Reservas de Lucro	0	0
2.04.05	Lucros/Prejuízos Acumulados	(90.852)	22.716
2.04.06	Adiantamento para Futuro Aumento Capital	0	0

01.01 - IDENTIFICAÇÃO

1 - CÓDIGO CVM	2 - DENOMINAÇÃO SOCIAL	3 - CNPJ
02143-1	HYPERMARCAS S.A.	02.932.074/0001-91

07.01 - DEMONSTRAÇÃO DO RESULTADO CONSOLIDADO (Reais Mil)

1 - CÓDIGO	2 - DESCRIÇÃO	3 - 01/07/2008 a 30/09/2008	4 - 01/01/2008 a 30/09/2008	5 - 01/07/2007 a 30/09/2007	6 - 01/01/2007 a 30/09/2007
3.01	Receita Bruta de Vendas e/ou Serviços	521.951	1.163.716	374.684	746.899
3.02	Deduções da Receita Bruta	(143.775)	(298.061)	(86.929)	(178.234)
3.03	Receita Líquida de Vendas e/ou Serviços	378.176	865.655	287.755	568.665
3.04	Custo de Bens e/ou Serviços Vendidos	(153.082)	(346.408)	(117.541)	(249.793)
3.05	Resultado Bruto	225.094	519.247	170.214	318.872
3.06	Despesas/Receitas Operacionais	(398.051)	(664.639)	(141.189)	(243.762)
3.06.01	Com Vendas	(132.115)	(288.594)	(90.363)	(174.608)
3.06.02	Gerais e Administrativas	(19.897)	(76.117)	(16.033)	(34.144)
3.06.02.01	Despesas Adm. gerais e tributárias	(19.897)	(76.117)	(16.033)	(34.144)
3.06.03	Financeiras	(132.817)	(45.689)	32.411	62.959
3.06.03.01	Receitas Financeiras	16.425	48.923	1.646	8.111
3.06.03.02	Despesas Financeiras	(149.242)	(94.612)	30.765	54.848
3.06.04	Outras Receitas Operacionais	0	386	174	252
3.06.05	Outras Despesas Operacionais	(113.222)	(254.625)	(67.378)	(98.221)
3.06.05.01	Amortizações de Ágios/Deságios Líquidos	(113.003)	(250.829)	(67.100)	(97.309)
3.06.05.02	Outras Despesas	(219)	(3.796)	(278)	(912)
3.06.06	Resultado da Equivalência Patrimonial	0	0	0	0
3.07	Resultado Operacional	(172.957)	(145.392)	29.025	75.110
3.08	Resultado Não Operacional	(6)	11	129	171
3.08.01	Receitas	287	307	129	183
3.08.02	Despesas	(293)	(296)	0	(12)
3.09	Resultado Antes Tributação/Participações	(172.963)	(145.381)	29.154	75.281
3.10	Provisão para IR e Contribuição Social	(725)	(725)	33	(3.757)
3.11	IR Diferido	60.120	55.254	(10.085)	(14.836)
3.12	Participações/Contribuições Estatutárias	0	0	28	811
3.12.01	Participações	0	0	28	811
3.12.02	Contribuições	0	0	0	0

01.01 - IDENTIFICAÇÃO

1 - CÓDIGO CVM	2 - DENOMINAÇÃO SOCIAL	3 - CNPJ
02143-1	HYPERMARCAS S.A.	02.932.074/0001-91

07.01 - DEMONSTRAÇÃO DO RESULTADO CONSOLIDADO (Reais Mil)

1 - CÓDIGO	2 - DESCRIÇÃO	3 - 01/07/2008 a 30/09/2008	4 - 01/01/2008 a 30/09/2008	5 - 01/07/2007 a 30/09/2007	6 - 01/01/2007 a 30/09/2007
3.13	Reversão dos Juros sobre Capital Próprio	0	0	0	0
3.14	Part. de Acionistas Não Controladores	0	0	0	0
3.15	Lucro/Prejuízo do Período	(113.568)	(90.852)	19.130	57.499
	NÚMERO AÇÕES, EX-TESOURARIA (Mil)	198.601	198.601	122.858	122.858
	LUCRO POR AÇÃO (Reais)			0,15571	0,46801
	PREJUÍZO POR AÇÃO (Reais)	(0,57184)	(0,45746)		

08.01 - COMENTÁRIO DO DESEMPENHO CONSOLIDADO NO TRIMESTRE

Hypermarcas anuncia Lucro Líquido Caixa de R$86,2 milhões no 3T08 ou R$0,43 por ação

São Paulo, 12 de novembro de 2008 – A **Hypermarcas S.A.** (Bovespa: HYPE3; Reuters: HYPE3.SA; Bloomberg: HYPE3 BZ) anuncia hoje seus resultados referentes ao terceiro trimestre de 2008. Todas as informações operacionais e financeiras a seguir foram elaboradas com base em números consolidados e de acordo com a Legislação Societária Brasileira.

Destaques

- **Receita Bruta** de R$522,0 milhões, 39% superior ao 3T07.
- **Margem de Lucro Bruto** de 59,5% da Receita Líquida.
- **EBITDA Ajustado** de R$103,2 milhões, representando margem de 27,3% da Receita Líquida.
- **Lucro Líquido Caixa (Cash Earnings)** de R$86,2 milhões, ou R$0,43 por ação.
- **Lucro Líquido Ajustado** de R$138,8 milhões, ou R$0,70 por ação.
- **Alavancagem (Dívida Líquida / EBITDA)** de 2,0x o EBITDA Ajustado dos últimos 12 meses no valor de R$309,1 milhões.

(R$ milhares)	9M07	9M08	3T07	3T08
Receita Bruta	746.899	1.163.716	374.684	521.951
Lucro Bruto	318.872	519.247	170.214	225.094
Margem Lucro Bruto	*56,1%*	*60,0%*	*59,2%*	*59,5%*
EBITDA Ajustado (1)	140.891	243.909	74.549	103.185
Margem EBITDA Ajustado	*24,8%*	*28,2%*	*25,9%*	*27,3%*
Lucro Líquido Ajustado (2)	80.988	261.496	45.388	138.817
Lucro Líquido Caixa (3)	103.290	217.108	57.203	86.247
Margem Lucro Líquido Caixa	*18,2%*	*25,1%*	*19,9%*	*22,8%*
Lucro Líquido Caixa por Ação	**0,91**	**1,36**	**0,47**	**0,43**
Dívida Líquida (4)			1.016.960	617.677

- **Os resultados do 3T08 já consolidam os resultados do Farmasa, desde 1º de julho de 2008 e da Bozzano e NYLooks desde 29 de julho de 2008.**
- **Os resultados da Niasi só serão consolidados aos resultados da Hypermarcas a partir de 1º de outubro de 2008**

(1) Vide tabela de Reconciliação do EBITDA na página 5
(2) Lucro Líquido Ajustado = Prejuízo Líquido do exercício (R$113,6 milhões) + despesa de amortização de ágio (R$113,0 milhões) + despesas não reincidentes (R$1,4 milhões) + resultados de variação cambial (R$138,0 milhões)
(3) Lucro Líquido Caixa (Cash Earnings) = Lucro Líquido Ajustado[2] (R$138,8 milhões) – Imposto de renda e contribuição social diferidos (R$60,1 milhões)
(4) Vide seção de Endividamento Líquido na página 6

08.01 - COMENTÁRIO DO DESEMPENHO CONSOLIDADO NO TRIMESTRE

Contexto Operacional

O resultado operacional do terceiro trimestre de 2008 reflete os efeitos da estratégia de crescimento da Hypermarcas de expandir seus negócios por meio de aquisições de empresas e marcas, de altos investimentos em marketing e de lançamentos de novos produtos.

A Receita Bruta neste trimestre atingiu R$522,0 milhões, 39% superior a observada no terceiro trimestre de 2007 em função de (i) aquisições realizadas no período: o Farmasa, com atuação em diversos segmentos de medicamentos, a Bozzano, líder no mercado de higiene pessoal masculina e a NY Looks, líder em gel para cabelos e (ii) do crescimento das demais marcas do portfólio da Hypermarcas.

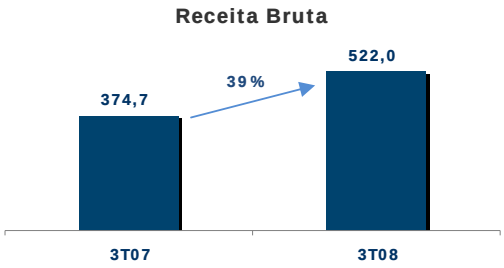

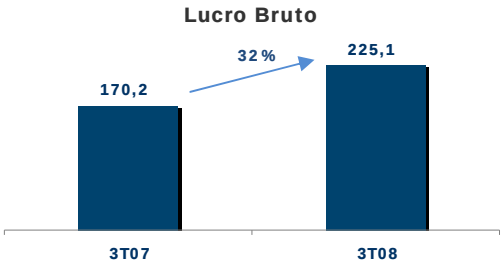

O Lucro Bruto do 3T08 cresceu 32% em relação ao 3T07, e atingiu R$ 225,1 milhões, o que representou uma margem de 59,5% da Receita Líquida, uma expansão de 0,4 pontos percentuais em relação ao mesmo período do trimestre do ano anterior, em função de uma maior participação dos produtos da Divisão Farma e da Divisão de Beleza e Higiene Pessoal, que apresentam maiores margens brutas.

O EBITDA Ajustado foi de R$103,2 milhões no trimestre, 38% superior ao EBITDA Ajustado do mesmo trimestre do ano anterior e atingiu uma margem em relação a Receita Líquida de 27,3%, 1,4 pontos percentuais superior a margem observada no 3T07. Este incremento está relacionado a captura de sinergias das aquisições realizadas na racionalização das estruturas administrativas e comerciais e em ganhos de escala.

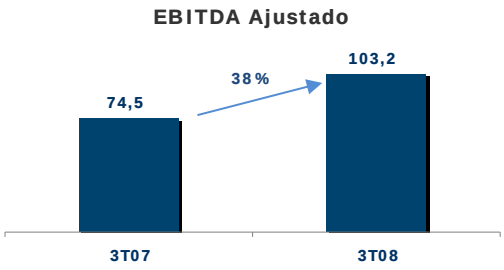

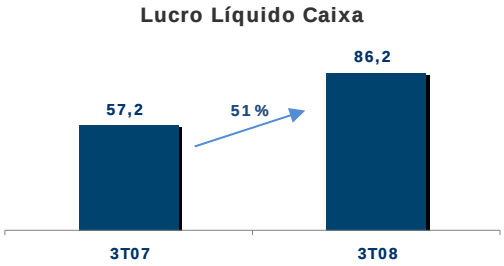

Já o Lucro Líquido Caixa foi de R$86,2 milhões, o que representou crescimento de 51% em relação ao terceiro trimestre de 2007 com margem de 22,8% da Receita Líquida, 2,9 pontos percentuais superior a lucratividade do 3T07. Este aumento está relacionado amortização de ágio no período e a uma eficiente estrutura de

08.01 - COMENTÁRIO DO DESEMPENHO CONSOLIDADO NO TRIMESTRE

capital da Hypermarcas que permitiu, apesar de uma expansão agressiva de investimentos, a uma Despesa Financeira Liquida, descontada a variação cambial, positiva em R$5,2 milhões.

O resultado acumulado de nove meses de 2008, em relação ao mesmo período de 2007, apresentou aumento da Receita Bruta de 56%, em função da estratégia de crescimento da Hypermarcas que combina aquisições com crescimento orgânico aliado a captura de sinergias e contínua implantação de melhorias operacionais. Diante disto, o EBITDA Ajustado atingiu R$243,9 milhões, com aumento de 73% em relação a 2007 e com incremento de 3,4 pontos percentuais de margem em relação a Receita Líquida. O Lucro Líquido Caixa atingiu R$217,1 milhões, um crescimento de 110% em relação ao mesmo período do ano anterior, representando um valor por ação de R$1,36.

(R$ milhares)	9M07	9M08	Var %
Receita Bruta	746.899	1.163.716	*55,8%*
Lucro Bruto	318.872	519.247	*62,8%*
Margem Lucro Bruto	*56,1%*	*60,0%*	*3,9 p.p.*
EBITDA Ajustado	140.891	243.909	*73,1%*
Margem EBITDA Ajustado	*24,8%*	*28,2%*	*3,4 p.p.*
Lucro Líquido Caixa	103.290	217.108	*110,2%*
Margem Lucro Líquido Caixa	*18,2%*	*25,1%*	*6,9 p.p.*

Indicadores Financeiros

Abaixo segue um resumo da Demonstração de Resultados da Hypermarcas neste trimestre:

DEMONSTRAÇÃO DO RESULTADO *(R$ milhares)*	9M07	*% RL*	9M08	*% RL*	3T07	*% RL*	3T08	*% RL*
Receita Bruta	746.899	*131,3%*	1.163.716	*134,4%*	374.684	*130,2%*	521.951	*138,0%*
Receita Líquida	568.665	*100,0%*	865.655	*100,0%*	287.755	*100,0%*	378.176	*100,0%*
Lucro Bruto	318.872	*56,1%*	519.247	*60,0%*	170.214	*59,2%*	225.094	*59,5%*
Despesas com Vendas	(63.656)	*-11,2%*	(103.889)	*-12,0%*	(27.760)	*-9,6%*	(51.644)	*-13,7%*
Despesas com Marketing	(110.952)	*-19,5%*	(184.705)	*-21,3%*	(62.603)	*-21,8%*	(80.471)	*-21,3%*
Despesas Administrativas, Gerais e Tributárias	(34.144)	*-6,0%*	(113.117)	*-8,8%*	(16.033)	*-5,6%*	(19.897)	*-5,3%*
Resultado Operacional (antes Financ. e Amortizações)	110.120	*19,4%*	117.536	*17,9%*	63.818	*22,2%*	73.082	*19,3%*
Amortizações de Ágios	(97.309)	*-17,1%*	(250.829)	*-29,0%*	(67.100)	*-23,3%*	(113.003)	*-29,9%*
Despesas Financeiras	54.848	*9,6%*	(94.612)	*-10,9%*	30.765	*10,7%*	(149.242)	*-39,5%*
Receitas Financeiras	8.111	*1,4%*	48.923	*5,7%*	1.646	*0,6%*	16.425	*4,3%*
Outras Receitas e Despesas Operacionais, Líquidas	(660)	*-0,1%*	(3.410)	*-0,4%*	(104)	*0,0%*	(219)	*-0,1%*
Imposto de Renda e CSLL	(18.593)	*-3,3%*	54.529	*6,3%*	(10.052)	*-3,5%*	59.395	*15,7%*
Lucro Líquido	57.499	*10,1%*	(90.852)	*-10,5%*	19.130	*6,6%*	(113.568)	*-30,0%*
Lucro Líquido Ajustado [2]	80.988	*14,2%*	261.496	*30,2%*	45.388	*15,8%*	138.817	*36,7%*
EBITDA Ajustado [1]	140.891	*24,8%*	243.909	*28,2%*	74.549	*25,9%*	103.185	*27,3%*
Lucro Líquido Caixa [3]	103.290	*18,2%*	217.108	*25,1%*	57.203	*19,9%*	86.247	*22,8%*
Lucro Líquido Caixa por Ação	**0,91**		**1,36**		**0,47**		**0,43**	

08.01 - COMENTÁRIO DO DESEMPENHO CONSOLIDADO NO TRIMESTRE

Receita Bruta

A Receita Bruta do trimestre, de R$522,0 milhões, representou aumento de 39% em relação ao mesmo trimestre do ano anterior. Deste faturamento, as novas aquisições representaram um valor de R$118,3 milhões, e os R$403,7 milhões restantes referem-se às marcas que já pertenciam anteriormente a Hypermarcas, o que representou, nas mesmas bases, um crescimento de 7,7%, conforme tabela abaixo:

R$ Milhares	3T07		3T08		Var %
Hypermarcas	374.684	100,0%	403.694	77,3%	7,7%
Farmasa	-	0,0%	93.704	18,0%	-
Bozzano + NY Looks	-	0,0%	24.553	4,7%	-
Total	**374.684**	**100,0%**	**521.951**	**100,0%**	**39,3%**

Da Receita Bruta total, 40% referem-se a produtos da Divisão Farma, e 24% foram da Divisão de Beleza e Higiene Pessoal. A Divisão de Higiene e Limpeza faturou 20% da receita total e a Divisão de Alimentos foi responsável por 16% do faturamento do trimestre, conforme tabela abaixo:

R$ Milhares	3T08	
Farma	209.758	40,2%
Beleza e Higiene Pessoal	125.509	24,0%
Higiene e Limpeza	102.793	19,7%
Alimentos	83.891	16,1%
Total	**521.951**	**100,0%**

Lucro Bruto

O Lucro Bruto da Hypermarcas no 3T08 foi de R$225,1 milhões, representando uma margem de 59,5% em relação à Receita Líquida. Nos nove primeiros meses do ano esta margem atingiu 60,0%.

Despesas com Vendas

As Despesas com Vendas totalizaram R$51,6 milhões representando 13,7% da Receita Líquida. Neste valor não estão refletidas as reestruturações realizadas nas empresas adquiridas ao longo do trimestre, que reduziram os custos de Despesas com Vendas em aproximadamente R$1,0 milhão por mês, tampouco as melhorias nos custos de fretes. No acumulado do ano esta rubrica representou 12,0% da Receita Líquida.

Despesas de Marketing

As Despesas com Marketing totalizaram neste trimestre R$80,5 milhões ou 21,3% da Receita Líquida, mesmo percentual observado para os 9 primeiros meses de 2008. Deste montante, R$67,7 milhões, ou 17,9% da Receita Líquida, foram gastos nas marcas existentes do portfólio da Hypermarcas e R$12,8 milhões, ou 3,4 % da Receita

Líquida, com investimentos em marketing de novos produtos (Marpex), conforme objetivos traçados pela Administração quando da oferta pública de ações.

Despesas Administrativas, Gerais e Tributárias

As Despesas Administrativas, Gerais e Tributárias totalizaram R$19,9 milhões, ou 5,3% da Receita Líquida. Neste valor não estão refletidas as economias advindas das reestruturações realizadas nas empresas adquiridas ao longo do trimestre que reduziram os custos de Despesas Administrativas em aproximadamente R$1,0 milhão por mês. Nos primeiros nove meses deste ano, esta rubrica representou 4,9% da Receita Líquida, já excluindo as despesas não reincidentes do IPO.

Resultado Operacional

O EBITDA Ajustado no terceiro trimestre de 2008 foi de R$ 103,2 milhões, representando uma margem de 27,3% com relação às vendas líquidas, conforme reconciliação abaixo. No ano, o EBITDA Ajustado acumulado é de R$243,9 milhões ou 28,2% da Receita Líquida

RECONCILIAÇÃO DO EBITDA (R$ milhares)	9M07	% RL	9M08	% RL	3T07	% RL	3T08	% RL
Resultado Operacional	75.110	13,2%	(145.392)	-16,8%	29.025	10,1%	(172.957)	-45,7%
(+) Depreciações	13.031	2,3%	15.789	1,8%	5.399	1,9%	5.731	1,5%
(+) Amortizações de ágios	97.309	17,1%	250.829	29,0%	67.100	23,3%	113.003	29,9%
(+) Outras Amortizações	1.312	0,2%	6.710	0,8%	857	0,3%	2.844	0,8%
(+) Despesas financeiras	(54.848)	-9,6%	94.612	10,9%	(30.765)	-10,7%	149.242	39,5%
(-) Receitas financeiras	(8.111)	-1,4%	(48.923)	-5,7%	(1.646)	-0,6%	(16.425)	-4,3%
EBITDA	123.803	21,8%	173.625	20,1%	69.970	24,3%	81.438	21,5%
(+) Despesas não reincidentes	9.622	1,7%	38.866	4,5%	2.849	1,0%	1.404	0,4%
(+) Estimativa do Fomentar	7.466	1,3%	10.866	1,3%	1.730	0,6%	7.550	2,0%
(+) Investimentos adicionais de marketing – Marpex	0	0,0%	20.552	2,4%	0	0,0%	12.793	3,4%
EBITDA Ajustado	140.891	24,8%	243.909	28,2%	74.549	25,9%	103.185	27,3%

As despesas não reincidentes do trimestre são aquelas relacionadas a custos de rescisões e indenizações trabalhistas. A estimativa do Fomentar refere-se aos efeitos do parcelamento de longo prazo, a taxas subsidiadas, do ICMS apurado no Estado de Goiânia. E os investimentos adicionais em marketing referem-se a gastos extraordinários de marketing no lançamento de novos produtos e marcas, conforme objetivos delineados no IPO.

Lucro Líquido Caixa (Cash Earnings)

O Lucro Líquido antes das despesas não recorrentes e das despesas que não afetam o caixa foi de R$ 89,6 milhões. Este resultado representa uma lucratividade em relação à Receita Líquida de 22,8%, conforme tabela a seguir:

08.01 - COMENTÁRIO DO DESEMPENHO CONSOLIDADO NO TRIMESTRE

RECONCILIAÇÃO DO L. LÍQUIDO AJUST. *(R$ milhares)*	9M07	% RL	9M08	% RL	3T07	% RL	3T08	% RL
Lucro líquido (prejuízo) do exercício	57.499	*10,1%*	(90.852)	*-10,5%*	19.130	*6,6%*	(113.568)	*-30,0%*
(+) Amortizações de Ágios	97.309	*17,1%*	250.829	*29,0%*	67.100	*23,3%*	113.003	*29,9%*
(+) Despesas não reincidentes	9.622	*1,7%*	38.866	*4,5%*	2.849	*1,0%*	1.404	*0,4%*
(-) Resultados de variação cambial	(83.442)	*-14,7%*	62.653	*7,2%*	(43.691)	*-15,2%*	137.978	*36,5%*
Lucro Líquido Ajustado	80.988	*14,2%*	261.496	*30,2%*	45.388	*15,8%*	138.817	*36,7%*
(-) Imposto de renda e contribuição social diferido	14.836	*2,6%*	(55.254)	*-6,4%*	10.085	*3,5%*	(60.120)	*-15,9%*
(+) Estimativa do Fomentar	7.466	*1,3%*	10.866	*1,3%*	1.730	*0,6%*	7.550	*2,0%*
Lucro Líquido Caixa	103.290	*18,2%*	217.108	*25,1%*	57.203	*19,9%*	86.247	*22,8%*
Lucro Líquido Caixa por Ação	**0,91**		**1,36**		**0,47**		**0,43**	

Endividamento Líquido

O Endividamento Líquido da Hypermarcas ao final do terceiro trimestre de 2008 era de R$605,6 milhões, dos quais R$317,3 milhões eram Empréstimos e financiamentos bancários, R$759,5 milhões eram Títulos a pagar referentes a parcelamentos de aquisições e R$459,2 milhões eram Disponibilidades. Do Endividamento Bruto, R$193,8 milhões referem-se a obrigações da companhia nos próximos 12 meses, conforme a seguir:

(R$ milhares)	Saldo no 3T08	Circulante
Empréstimos e financiamentos	317.344	54.710
Títulos a pagar	759.493	139.093
Endividamento Bruto	**1.076.837**	**193.803**
Disponibilidades	459.160	459.160
Endividamento Líquido	**617.677**	**(265.357)**

Do Endividamento Bruto, 80% está atrelado a variação cambial e 65% não possui juros tampouco índices de correção monetária.

De acordo com a política estabelecida pelo Conselho de Administração, toda a exposição de curto prazo de Títulos a Pagar atrelada à variação cambial está fixada a uma taxa a termo de R$1,97.

A Hypermarcas não possui nenhum tipo de derivativo financeiro que possa acarretar em perdas financeiras especulativas. Todo recurso disponível em aplicações financeiras está investido em operações compromissadas em bancos de primeira linha e títulos do governo federal atrelados ao CDI.

CAPEX

Durante o 3T08 foram gastos R$ 2,6 milhões em adições ao imobilizado, excluindo aquisições. O total acumulado este ano é de R$ 10,3 milhões.

08.01 - COMENTÁRIO DO DESEMPENHO CONSOLIDADO NO TRIMESTRE

Eventos Recentes

(i) Em 1º de junho de 2008, a Hypermarcas e o Laboratório Americano de Farmacoterapia S/A – Farmasa firmaram, nos termos do artigo 252 da Lei nº. 6.404/76, Acordo de Incorporação de Ações pelo qual trocou 39.720 mil novas ações ordinárias, emitidas pela Hypermarcas em 1º de julho, por 100% das ações do Farmasa. Com esta transação, a Hypermarcas consolidou-se como a maior empresa brasileira de OTC, com 11% de *market share* e 5º maior laboratório nacional.

(ii) Em 28 de julho de 2008, a Hypermarcas adquiriu por R$ 163,5 milhões a Ceil Comércio e Distribuidora Ltda, subsidiária da Revlon no Brasil, companhia detentora das marcas Bozzano e Campos do Jordão, de gel para cabelos, creme e loção de barbear e outros segmentos masculinos de além das marcas de shampoo Juvena e Aquamarine.

(iii) Em 28 de julho de 2008, a Hypermarcas adquiriu marca líder em gel para cabelos NY Looks e a marca Radical. Serão pagos R$60,0 milhões, sendo R$12,0 milhões à vista, R$12,0 milhões depositados em uma conta de *escrow* e o restante a ser pago em cinco anos em parcelas anuais de R$7,2 milhões ajustadas pela variação do dólar e sem qualquer correção.

Estas duas últimas aquisições combinadas proporcionarão a Hypermarcas a expansão de sua presença no mercado de Beleza e Higiene Pessoal masculina, onde já atuava com as marcas Avanço e Três de Marchand, aos segmentos masculinos de lâmina de barbear, shampoo, condicionador, creme de barbear, loção pós-barba entre outros.

Eventos Subseqüentes

Em 6 de outubro de 2008 a Hypermarcas celebrou o Contrato de Venda e Compra de Quotas e Outras Avenças para a aquisição da totalidade das quotas representativas do capital social da Niasi, detentora das marcas Risque, Biocolor, Biorene, entre outras. Com esta transação a Hypermarcas consolidou-se como líder em Beleza e Higiene Pessoal no auto-serviço.

Teleconferência

Teleconferência 3T08

Português	Inglês
Data: 13/11/2008	Data: 13/11/2008
Horário: 11h00 (Brasília)	Horário: 12h30 (Brasília)
Telefone: +55 (11) 2188-0188	Telefone: +1 (412) 858-4600
Senha: Hypermarcas	Senha: Hypermarcas
Replay: +55 (11) 2188-0188	Replay: +1 (412) 317-0088
Senha: Hypermarcas	Senha: 424407#

Contato de RI

Martim Prado Mattos
Diretor de RI
Telefone: +55 (11) 4166-1050
ri@hypermarcas.com.br
www.hypermarcas.com.br/ri

Disclaimer

Considerações futuras, se contidas nesse documento, referentes às perspectivas do negócio, estimativas de resultados operacionais e financeiros e às perspectivas de crescimento da Companhia. Estas são apenas projeções e, como tal, baseiam-se exclusivamente nas expectativas da administração da Companhia em relação ao futuro do negócio e seu contínuo acesso a capitais para financiar o seu plano de negócios. Tais considerações futuras dependem, substancialmente, de mudanças nas condições de mercado, regras governamentais, pressões da concorrência, do desempenho do setor e da economia brasileira, entre outros fatores, além dos riscos apresentados nos documentos de divulgação arquivados pela Companhia e estão, portanto, sujeitas a mudanças sem aviso prévio.

08.01 - COMENTÁRIO DO DESEMPENHO CONSOLIDADO NO TRIMESTRE

Demonstração de Resultado do Exercício

	Controladora				Consolidado			
	3T08	9M08	3T07	9M07	3T08	9M08	3T07	9M07
Receita bruta de vendas								
Mercado interno	458.018	1.092.150	136.036	414.299	519.119	1.155.582	373.243	741.196
Mercado externo	2.756	8.058	1.441	5.703	2.832	8.134	1.441	5.703
Deduções de vendas	-112.779	-266.645	-32.437	-102.515	-143.775	-298.061	-86.929	-178.234
Receita líquida de vendas	347.995	833.563	105.040	317.487	378.176	865.655	287.755	568.665
Custo dos produtos vendidos	-139.248	-331.870	-55.748	-166.578	-153.082	-346.408	-117.541	-249.793
Lucro bruto	208.747	501.693	49.292	150.909	225.094	519.247	170.214	318.872
Receitas e despesas operacionais								
Despesas com vendas e marketing	-121.150	-275.250	-36.699	-101.943	-132.115	-288.594	-90.363	-174.608
Despesas administrativas, gerais e tributárias	-15.164	-71.135	-5.706	-19.323	-19.897	-76.117	-16.033	-34.144
Participações em sociedades controladas	-4.787	-7.022	3.612	9.711				
Amortizações de ágios/deságios líquidos	-110.367	-248.193	-13.036	-28.379	-113.003	-250.829	-67.100	-97.309
Despesas financeiras	-146.340	-90.903	30.423	55.510	-149.242	-94.612	30.765	54.848
Receitas financeiras	15.670	48.175	275	6.125	16.425	48.923	1.646	8.111
Outras receitas e despesas operacionais, líquidas	-190	-3.381	19	-311	-219	-3.410	-104	-660
Resultado operacional	-173.581	-146.016	28.180	72.299	-172.957	-145.392	29.025	75.110
Resultado não operacional								
Receitas não operacionais	35	55		48	287	307	129	183
Despesas não operacionais	-4	-7		-12	-293	-296		-12
Resultado antes do imposto de renda e da contribuição social	-173.550	-145.968	28.180	72.335	-172.963	-145.381	29.154	75.281
Imposto de renda e contribuição social corrente	0	0	1.035	0	-725	-725	33	-3.757
Imposto de renda e contribuição social diferidos	59.982	55.116	-10.085	-14.836	60.120	55.254	-10.085	-14.836
	59.982	55.116	-5.711	-5.786	59.395	54.529	-10.052	-18.593
Lucro antes da participação minoritária	-113.568	-90.852	19.130	57.499	-113.568	-90.852	19.102	56.688
Participação minoritária nos resultados de controladas							28	811
Lucro líquido	-113.568	-90.852	19.130	57.499	-113.568	-90.852	19.130	57.499
Número de ações	198.600.697	198.600.697						
Lucro líquido por ação – R$	-0,5718	-0,4575						

02143-1 HYPERMARCAS S.A. **02.932.074/0001-91**

08.01 - COMENTÁRIO DO DESEMPENHO CONSOLIDADO NO TRIMESTRE

Balanço Patrimonial

	Controladora		Consolidado	
Ativo	30/09/2008	30/06/2008	30/09/2008	30/06/2008
Circulante				
Disponibilidades	435.233	620.085	459.160	620.175
Contas a receber	331.670	218.894	355.773	218.965
Estoques	135.495	125.177	173.927	125.208
Adiantamentos diversos	3.944	3.674	12.304	3.786
Impostos a recuperar	16.310	7.345	30.786	7.680
Créditos tributários	3.401	7.478	3.401	7.478
Outros créditos	430	239	840	239
Despesas antecipadas	7.374	11.942	7.863	11.942
	933.857	**994.834**	**1.044.054**	**995.473**
Não circulante				
Realizável a longo prazo				
Sociedades ligadas	2.598	748	50	46
Créditos tributários	66.368	49.303	75.398	49.303
Impostos a recuperar	1.362	1.584	1.549	1.584
Depósitos judiciais e outros	4.365	4.001	8.018	4.001
Despesas antecipadas	6.163	6.740	6.163	6.740
Investimentos temporários	12.046	0	12.046	0
	92.902	**62.376**	**103.224**	**61.674**
Permanente				
Investimentos				
Em controladas	1.020.978	18.670	902.765	18.137
Outros investimentos	296	296	296	296
Ágio em empresas incorporadas	1.071.997	1.139.319	1.129.908	1.139.319
Imobilizado	99.332	101.841	142.902	102.206
Intangível	104.115	45.325	105.144	45.561
Diferido	12.573	13.244	12.832	13.526
	2.309.291	**1.318.695**	**2.293.847**	**1.319.045**
Total do ativo	**3.336.050**	**2.375.905**	**3.441.125**	**2.376.192**

	Controladora		Consolidado	
Passivo e Patrimônio Líquido	30/09/2008	30/06/2008	30/09/2008	30/06/2008
Circulante				
Fornecedores	48.707	48.836	66.667	48.880
Empréstimos e financiamentos	52.267	63.356	54.710	63.356
Salários e encargos sociais	22.723	14.808	33.226	14.816
Imposto de renda e contribuição social	3.401	7.478	5.722	7.478
Impostos a recolher	35.990	16.236	44.514	16.471
Contas a pagar	60.470	54.825	71.452	54.825
Títulos a pagar	125.217	108.738	139.093	108.738
	348.775	**314.277**	**415.384**	**314.564**
Não circulante				
Sociedades ligadas	36.658	0	0	0
Empréstimos e financiamentos	199.654	167.737	262.634	167.737
Imposto de renda e contribuição social	10.090	53.008	14.151	53.008
Títulos a pagar	620.400	488.135	620.400	488.135
Outras contas a pagar	31.517	23.952	32.292	23.952
Provisão para contingências	2.643	2.361	9.951	2.361
	900.962	**735.193**	**939.428**	**735.193**
Patrimônio líquido				
Capital social	1.592.177	718.731	1.592.177	718.731
Reserva de capital	544.509	544.509	544.509	544.509
Reserva de Lucros	40.479	40.479	40.479	40.479
Lucros/Prejuízos acumulados	-90.852	22.716	-90.852	22.716
	2.086.313	**1.326.435**	**2.086.313**	**1.326.435**
Total do passivo e patrimônio líquido	**3.336.050**	**2.375.905**	**3.441.125**	**2.376.192**

01.01 - IDENTIFICAÇÃO

1 - CÓDIGO CVM	2 - DENOMINAÇÃO SOCIAL	3 - CNPJ
02143-1	HYPERMARCAS S.A.	02.932.074/0001-91

09.01 - PARTICIPAÇÕES EM SOCIEDADES CONTROLADAS E/OU COLIGADAS

1- ITEM	2 - RAZÃO SOCIAL DA CONTROLADA/COLIGADA	3 - CNPJ	4 - CLASSIFICAÇÃO	5 - % PARTICIPAÇÃO NO CAPITAL DA INVESTIDA	6 - % PATRIMÔNIO LÍQUIDO DA INVESTIDORA
7 - TIPO DE EMPRESA		8 - NÚMERO DE AÇÕES DETIDAS NO TRIMESTRE ATUAL (Mil)		9 - NÚMERO DE AÇÕES DETIDAS NO TRIMESTRE ANTERIOR (Mil)	
01	ÉH COSMÉTICOS S.A.	07.810.102/0001-11	FECHADA CONTROLADA	100,00	100,00
EMPRESA COMERCIAL, INDUSTRIAL E OUTRAS		1.828		1.828	
02	LABORATORIO AMERICANO FARMACOTERAPIA S/A	61.150.819/0001-20	FECHADA CONTROLADA	100,00	100,00
EMPRESA COMERCIAL, INDUSTRIAL E OUTRAS		92.780		92.780	
03	CEIL COMERCIO E DISTRIBUIDORA LTDA	63.091.516/0001-09	FECHADA CONTROLADA	100,00	100,00
EMPRESA COMERCIAL, INDUSTRIAL E OUTRAS		109.958		109.958	

16.01 - OUTRAS INFORMAÇÕES QUE A COMPANHIA ENTENDA RELEVANTES

COMPOSIÇÃO ACIONÁRIA

POSIÇÃO ACIONÁRIA DOS DETENTORES DE MAIS DE 5% DAS AÇÕES DE CADA ESPÉCIE E CLASSE DA COMPANHIA, ATÉ O NÍVEL DE PESSOA FÍSICA

Companhia: Hypermarcas S.A.

Posição em 30/9/2008

(Em Ações)

	Ações Ordinárias		Ações Preferenciais		Total	
Acionista	**Quantidade**	**%**	**Quantidade**	**%**	**Quantidade**	**%**
Igarapava Participações S.A.	74.648.255	37,6	-	-	74.648.255	37,6
Maiorem S.A. de C.V	46.685.890	23,5	-	-	46.685.890	23,5
Private Equity Partners C, LLC	19.365.554	9,8	-	-	19.365.554	9,8
GPCP4 - Fundo de Investimento em Particip	494.516	0,2	-	-	494.516	0,2
Gianni Franco Samaja	9.930.035	5,0	-	-	9.930.035	5,0
			-	-	-	-
			-	-	-	-
			-	-	-	-
			-	-	-	-
					-	-
					-	-
					-	-
					-	-
Ações em tesouraria	-	-	-	-	-	-
Outros	47.476.447	23,9	-	-	47.476.447	23,9
Total	**198.600.697**	**100,0**	**-**	**-**	**198.600.697**	**100,0**

* Maiorem S.A. de CV e Private Equity Partners C, LLC são entidades com sede fora do país

16.01 - OUTRAS INFORMAÇÕES QUE A COMPANHIA ENTENDA RELEVANTES

DISTRIBUIÇÃO DO CAPITAL SOCIAL DA PESSOA JURÍDICA (ACIONISTA DA COMPANHIA), ATÉ O NÍVEL DE PESSOA FÍSICA

Denominação: Igarapava Participações S.A. — **Posição em 30/9/2008 (Em Ações)**

	Ações Ordinárias		Ações Preferenciais		Total	
Acionista	**Quantidade**	**%**	**Quantidade**	**%**	**Quantidade**	**%**
Monte Cristalina S.A.	324.457	73,7	-	-	324.457	66,2
João Alves de Queiroz Filho	115.504	26,3	50.000	11,4	165.504	33,8
Cirillo Marcos Alves	39	0,0	-	-	39	0,0
					-	-
					-	-
Ações em tesouraria	-	-	-	-	-	-
Outros	-	-	-	-	-	-
Total	**440.000**	**100,0**	**50.000**	**11,4**	**490.000**	**100,0**

DISTRIBUIÇÃO DO CAPITAL SOCIAL DA PESSOA JURÍDICA (ACIONISTA DA COMPANHIA), ATÉ O NÍVEL DE PESSOA FÍSICA

Denominação: Monte Cristalina S.A. — **Posição em 30/9/2008 (Em Ações)**

	Ações Ordinárias		Ações Preferenciais		Total	
Acionista	**Quantidade**	**%**	**Quantidade**	**%**	**Quantidade**	**%**
João Alves de Queiroz Filho	35.169.002	67,1	-	-	35.169.002	67,1
Maria Esmeralda Elces de Q. Bertucelli	6.627.104	12,6	-	-	6.627.104	12,6
Cirillo Marcos Alves	10.634.250	20,3	-	-	10.634.250	20,3
					-	-
					-	-
Ações em tesouraria	-	-	-	-	-	-
Outros	-	-	-	-	-	-
Total	**52.430.356**	**100,0**	**-**	**-**	**52.430.356**	**100,0**

1. Até a presente data não havia Conselho Fiscal instalado

16.01 - OUTRAS INFORMAÇÕES QUE A COMPANHIA ENTENDA RELEVANTES

POSIÇÃO ACIONÁRIA CONSOLIDADA DOS CONTROLADORES E ADMINISTRADORES E AÇÕES EM CIRCULAÇÃO
Posição em 30/9/2008

	Ações Ordinárias		Ações Preferenciais		Total	
Acionista	**Quantidade**	**%**	**Quantidade**	**%**	**Quantidade**	**%**
Controlador	**161.054.286**	**81,1**		**0,0**	**161.054.286**	**81,1**
Administradores	**1.525.664**	**0,8**		**0,0**	**1.525.664**	**0,8**
Conselho de Administração	761.835	0,4		0,0	761.835	0,4
Diretoria	763.829	0,4		0,0	763.829	0,4
Conselho Fiscal [1]	**-**	**0,0**		**0,0**	**-**	**0,0**
Ações em Tesouraria	**-**	**0,0**		**0,0**	**-**	**0,0**
Outros Acionistas	**36.020.747**	**18,1**		**0,0**	**36.020.747**	**18,1**
Total	**198.600.697**	**100,0**		**0,0**	**198.600.697**	**100,0**
Ações em Circulação	**36.020.747**	**18,1**		**0,0**	**36.020.747**	**18,1**

16.01 - OUTRAS INFORMAÇÕES QUE A COMPANHIA ENTENDA RELEVANTES

POSIÇÃO ACIONÁRIA CONSOLIDADA DOS CONTROLADORES E ADMINISTRADORES E AÇÕES EM CIRCULAÇÃO
Posição em 30/9/2007

	Ações Ordinárias		Ações Preferenciais		Total	
Acionista	**Quantidade**	**%**	**Quantidade**	**%**	**Quantidade**	**%**
Controlador	**122.857.605**	**100,0**		**0,0**	**122.857.605**	**100,0**
Administradores	**5**	**0,0**		**0,0**	**5**	**0,0**
Conselho de Administração	5	0,0		0,0	5	0,0
Diretoria	-	0,0		0,0	-	0,0
Conselho Fiscal [1]	**-**	**0,0**		**0,0**	**-**	**0,0**
Ações em Tesouraria	**-**	**0,0**		**0,0**	**-**	**0,0**
Outros Acionistas	**-**	**0,0**		**0,0**	**-**	**0,0**
Total	**122.857.610**	**100,0**		**0,0**	**122.857.610**	**100,0**
Ações em Circulação	**-**	**0,0**		**0,0**	**-**	**0,0**

CÂMARA DE ARBITRAGEM

A Companhia está vinculada à arbitragem na Câmara de Arbitragem do Mercado, conforme Cláusula Compromissória constante do seu Estatuto Social.

17.01 - RELATÓRIO DA REVISÃO ESPECIAL - SEM RESSALVA

Hypermarcas S.A.

Informações Trimestrais – ITR
em 30 de setembro de 2008 e
Relatório dos auditores independentes
sobre a revisão limitada

17.01 - RELATÓRIO DA REVISÃO ESPECIAL - SEM RESSALVA

Relatório dos auditores independentes sobre a revisão limitada

Aos Acionistas e Conselho de Administração
Hypermarcas S.A.

1 Revisamos as informações contábeis contidas nas Informações Trimestrais – ITR individuais e consolidadas da Hypermarcas S.A. referentes ao trimestre findo em 30 de setembro de 2008, compreendendo o balanço patrimonial, a demonstração de resultado e as notas explicativas, elaborados sob a responsabilidade de sua administração.

2 Nossa revisão foi efetuada de acordo com as normas específicas estabelecidas pelo IBRACON - Instituto dos Auditores Independentes do Brasil, em conjunto com o Conselho Federal de Contabilidade - CFC, e consistiram, principalmente, em: (a) indagação e discussão com os administradores responsáveis pelas áreas contábil, financeira e operacional da companhia, quanto aos principais critérios adotados na elaboração das informações trimestrais e (b) revisão das informações relevantes e dos eventos subseqüentes que tenham, ou possam vir a ter, efeitos relevantes sobre a posição financeira e as operações da companhia.

3 Com base em nossa revisão, não temos conhecimento de nenhuma modificação relevante que deva ser feita nas informações contábeis contidas nas Informações Trimestrais acima referidas, para que estejam de acordo com as normas expedidas pela Comissão de Valores Mobiliários (CVM), aplicáveis à elaboração das Informações Trimestrais, incluindo a Instrução CVM n° 469/08, de 2 de maio de 2008.

17.01 - RELATÓRIO DA REVISÃO ESPECIAL - SEM RESSALVA

4 Conforme mencionado na nota explicativa 2, em 28 de dezembro de 2007 foi promulgada a Lei n°. 11.638, com vigência a partir de 1º. de janeiro de 2008. Essa Lei alterou, revogou e introduziu novos dispositivos à Lei n° 6.404/76 (Lei das Sociedades por Ações) e provocou mudanças nas práticas contábeis adotadas no Brasil. Embora a referida Lei já tenha entrado em vigor, algumas alterações por ela introduzidas dependem de normatização por parte dos órgãos reguladores para serem aplicadas pelas companhias. Dessa forma, nessa fase de transição, a CVM, por meio da Instrução CVM n° 469/08, facultou a não-aplicação de todas as disposições da Lei n° 11.638/07 na preparação das Informações Trimestrais (ITR). Assim, as informações contábeis contidas nas ITR do trimestre findo em 30 de setembro de 2008, foram elaboradas de acordo com instruções específicas da CVM e não contemplam todas as modificações nas práticas contábeis introduzidas pela Lei n° 11.638/07.

5 Tendo em vista a inclusão da demonstração de fluxo de caixa como Anexo I às notas explicativas do trimestre findo em 30 de setembro de 2008, estamos reemitindo o nosso relatório de revisão limitada do referido período, o qual substitui o relatório datado de 12 de novembro de 2008, emitido sem ressalva e que incluía a mesma ênfase descrita no parágrafo 4 acima.

São Paulo, 29 de dezembro de 2008.

PricewaterhouseCoopers
Auditores Independentes
CRC 2SP000160/O-5

Wander Rodrigues Teles
Contador CRC 1DF005919/O-3 “S”SP

01.01 - IDENTIFICAÇÃO

1 - CÓDIGO CVM	2 - DENOMINAÇÃO SOCIAL	3 - CNPJ
02143-1	HYPERMARCAS S.A.	02.932.074/0001-91

CONTROLADA/COLIGADA

DENOMINAÇÃO SOCIAL
ÉH COSMÉTICOS S.A.

18.01 - DEMONSTRAÇÃO DO RESULTADO DA CONTROLADA/COLIGADA (Reais Mil)

1 - CÓDIGO	2 - DESCRIÇÃO	3 - 01/07/2008 a 30/09/2008	4 - 01/01/2008 a 30/09/2008	5 - 01/07/2007 a 30/09/2007	6 - 01/01/2007 a 30/09/2007
3.01	Receita Bruta de Vendas e/ou Serviços	0	3.758	10.382	6.815
3.02	Deduções da Receita Bruta	0	(591)	(1.678)	(1.049)
3.03	Receita Líquida de Vendas e/ou Serviços	0	3.167	8.704	5.766
3.04	Custo de Bens e/ou Serviços Vendidos	(31)	(1.991)	(3.760)	(2.488)
3.05	Resultado Bruto	(31)	1.176	4.944	3.278
3.06	Despesas/Receitas Operacionais	(403)	(3.845)	(9.314)	(5.735)
3.06.01	Com Vendas	(298)	(2.677)	(4.436)	(2.587)
3.06.02	Gerais e Administrativas	(44)	(293)	(4.232)	(2.746)
3.06.02.01	Despesas Adm. Gerais e Tributárias	(44)	(293)	(4.232)	(2.746)
3.06.03	Financeiras	(32)	(846)	(648)	(403)
3.06.03.01	Receitas Financeiras	1	2	82	45
3.06.03.02	Despesas Financeiras	(33)	(848)	(730)	(448)
3.06.04	Outras Receitas Operacionais	0	0	2	1
3.06.05	Outras Despesas Operacionais	(29)	(29)	0	0
3.06.05.01	Amortizações de Ágios/Deságios Líquidos	0	0	0	0
3.06.05.02	Outras Despesas	(29)	(29)	0	0
3.06.06	Resultado da Equivalência Patrimonial	0	0	0	0
3.07	Resultado Operacional	(434)	(2.669)	(4.370)	(2.457)
3.08	Resultado Não Operacional	0	0	0	0
3.08.01	Receitas	0	0	0	0
3.08.02	Despesas	0	0	0	0
3.09	Resultado Antes Tributação/Participações	(434)	(2.669)	(4.370)	(2.457)

01.01 - IDENTIFICAÇÃO

1 - CÓDIGO CVM	2 - DENOMINAÇÃO SOCIAL	3 - CNPJ
02143-1	HYPERMARCAS S.A.	02.932.074/0001-91

CONTROLADA/COLIGADA

DENOMINAÇÃO SOCIAL
ÉH COSMÉTICOS S.A.

18.01 - DEMONSTRAÇÃO DO RESULTADO DA CONTROLADA/COLIGADA (Reais Mil)

1 - CÓDIGO	2 - DESCRIÇÃO	3 - 01/07/2008 a 30/09/2008	4 - 01/01/2008 a 30/09/2008	5 - 01/07/2007 a 30/09/2007	6 - 01/01/2007 a 30/09/2007
3.10	Provisão para IR e Contribuição Social	0	0	0	0
3.11	IR Diferido	0	0	0	0
3.12	Participações/Contribuições Estatutárias	0	0	1.962	1.078
3.12.01	Participações	0	0	1.962	1.078
3.12.01.01	Particip de acionistas não controladores	0	0	1.962	1.078
3.12.02	Contribuições	0	0	0	0
3.13	Reversão dos Juros sobre Capital Próprio	0	0	0	0
3.15	Lucro/Prejuízo do Período	(434)	(2.669)	(2.408)	(1.379)
	NÚMERO AÇÕES, EX-TESOURARIA (Mil)	1.828	1.828	1.828	1.828
	LUCRO POR AÇÃO (Reais)				
	PREJUÍZO POR AÇÃO (Reais)	(0,23742)	(1,46007)	(1,31729)	(0,75438)

01.01 - IDENTIFICAÇÃO

1 - CÓDIGO CVM	2 - DENOMINAÇÃO SOCIAL	3 - CNPJ
02143-1	HYPERMARCAS S.A.	02.932.074/0001-91

CONTROLADA/COLIGADA

DENOMINAÇÃO SOCIAL
LABORATORIO AMERICANO FARMACOTERAPIA S/A

18.01 - DEMONSTRAÇÃO DO RESULTADO DA CONTROLADA/COLIGADA (Reais Mil)

1 - CÓDIGO	2 - DESCRIÇÃO	3 - 01/07/2008 a 30/09/2008	4 - 01/01/2008 a 30/09/2008	5 - 01/07/2007 a 30/09/2007	6 - 01/01/2007 a 30/09/2007
3.01	Receita Bruta de Vendas e/ou Serviços	72.049	72.049	0	0
3.02	Deduções da Receita Bruta	(36.729)	(36.729)	0	0
3.03	Receita Líquida de Vendas e/ou Serviços	35.320	35.320	0	0
3.04	Custo de Bens e/ou Serviços Vendidos	(27.728)	(27.728)	0	0
3.05	Resultado Bruto	7.592	7.592	0	0
3.06	Despesas/Receitas Operacionais	(14.403)	(14.403)	0	0
3.06.01	Com Vendas	(6.171)	(6.171)	0	0
3.06.02	Gerais e Administrativas	(3.495)	(3.495)	0	0
3.06.02.01	Despesas Adm. Gerais e tributárias	(3.495)	(3.495)	0	0
3.06.03	Financeiras	(2.101)	(2.101)	0	0
3.06.03.01	Receitas Financeiras	1.504	1.504	0	0
3.06.03.02	Despesas Financeiras	(3.605)	(3.605)	0	0
3.06.04	Outras Receitas Operacionais	0	0	0	0
3.06.05	Outras Despesas Operacionais	(2.636)	(2.636)	0	0
3.06.05.01	Amortizações de Ágios/Deságios Líquidos	(2.636)	(2.636)	0	0
3.06.05.02	Outras Despesas	0	0	0	0
3.06.06	Resultado da Equivalência Patrimonial	0	0	0	0
3.07	Resultado Operacional	(6.811)	(6.811)	0	0
3.08	Resultado Não Operacional	(37)	(37)	0	0
3.08.01	Receitas	252	252	0	0
3.08.02	Despesas	(289)	(289)	0	0
3.09	Resultado Antes Tributação/Participações	(6.848)	(6.848)	0	0

01.01 - IDENTIFICAÇÃO

1 - CÓDIGO CVM	2 - DENOMINAÇÃO SOCIAL	3 - CNPJ
02143-1	HYPERMARCAS S.A.	02.932.074/0001-91

CONTROLADA/COLIGADA

DENOMINAÇÃO SOCIAL
LABORATORIO AMERICANO FARMACOTERAPIA S/A

18.01 - DEMONSTRAÇÃO DO RESULTADO DA CONTROLADA/COLIGADA (Reais Mil)

1 - CÓDIGO	2 - DESCRIÇÃO	3 - 01/07/2008 a 30/09/2008	4 - 01/01/2008 a 30/09/2008	5 - 01/07/2007 a 30/09/2007	6 - 01/01/2007 a 30/09/2007
3.10	Provisão para IR e Contribuição Social	(995)	(995)	0	0
3.11	IR Diferido	138	138	0	0
3.12	Participações/Contribuições Estatutárias	0	0	0	0
3.12.01	Participações	0	0	0	0
3.12.02	Contribuições	0	0	0	0
3.13	Reversão dos Juros sobre Capital Próprio	0	0	0	0
3.15	Lucro/Prejuízo do Período	(7.705)	(7.705)	0	0
	NÚMERO AÇÕES, EX-TESOURARIA (Mil)	92.780	92.780	92.780	92.780
	LUCRO POR AÇÃO (Reais)			0,00000	0,00000
	PREJUÍZO POR AÇÃO (Reais)	(0,08305)	(0,08305)		

01.01 - IDENTIFICAÇÃO

1 - CÓDIGO CVM	2 - DENOMINAÇÃO SOCIAL	3 - CNPJ
02143-1	HYPERMARCAS S.A.	02.932.074/0001-91

CONTROLADA/COLIGADA

DENOMINAÇÃO SOCIAL
CEIL COMERCIO E DISTRIBUIDORA LTDA

18.01 - DEMONSTRAÇÃO DO RESULTADO DA CONTROLADA/COLIGADA (Reais Mil)

1 - CÓDIGO	2 - DESCRIÇÃO	3 - 01/07/2008 a 30/09/2008	4 - 01/01/2008 a 30/09/2008	5 - 01/07/2007 a 30/09/2007	6 - 01/01/2007 a 30/09/2007
3.01	Receita Bruta de Vendas e/ou Serviços	18.118	18.118	0	0
3.02	Deduções da Receita Bruta	(1.788)	(1.788)	0	0
3.03	Receita Líquida de Vendas e/ou Serviços	16.330	16.330	0	0
3.04	Custo de Bens e/ou Serviços Vendidos	(7.157)	(7.157)	0	0
3.05	Resultado Bruto	9.173	9.173	0	0
3.06	Despesas/Receitas Operacionais	(5.743)	(5.743)	0	0
3.06.01	Com Vendas	(4.496)	(4.496)	0	0
3.06.02	Gerais e Administrativas	(1.233)	(1.233)	0	0
3.06.02.01	Despesas Adm. Gerais e tributárias	(1.233)	(1.233)	0	0
3.06.03	Financeiras	(14)	(14)	0	0
3.06.03.01	Receitas Financeiras	43	43	0	0
3.06.03.02	Despesas Financeiras	(57)	(57)	0	0
3.06.04	Outras Receitas Operacionais	0	0	0	0
3.06.05	Outras Despesas Operacionais	0	0	0	0
3.06.06	Resultado da Equivalência Patrimonial	0	0	0	0
3.07	Resultado Operacional	3.430	3.430	0	0
3.08	Resultado Não Operacional	0	0	0	0
3.08.01	Receitas	0	0	0	0
3.08.02	Despesas	0	0	0	0
3.09	Resultado Antes Tributação/Participações	3.430	3.430	0	0
3.10	Provisão para IR e Contribuição Social	271	271	0	0
3.11	IR Diferido	0	0	0	0

01.01 - IDENTIFICAÇÃO

1 - CÓDIGO CVM	2 - DENOMINAÇÃO SOCIAL	3 - CNPJ
02143-1	HYPERMARCAS S.A.	02.932.074/0001-91

CONTROLADA/COLIGADA

DENOMINAÇÃO SOCIAL
CEIL COMERCIO E DISTRIBUIDORA LTDA

18.01 - DEMONSTRAÇÃO DO RESULTADO DA CONTROLADA/COLIGADA (Reais Mil)

1 - CÓDIGO	2 - DESCRIÇÃO	3 - 01/07/2008 a 30/09/2008	4 - 01/01/2008 a 30/09/2008	5 - 01/07/2007 a 30/09/2007	6 - 01/01/2007 a 30/09/2007
3.12	Participações/Contribuições Estatutárias	0	0	0	0
3.12.01	Participações	0	0	0	0
3.12.02	Contribuições	0	0	0	0
3.13	Reversão dos Juros sobre Capital Próprio	0	0	0	0
3.15	Lucro/Prejuízo do Período	3.701	3.701	0	0
	NÚMERO AÇÕES, EX-TESOURARIA (Mil)	109.958	109.958	109.958	109.958
	LUCRO POR AÇÃO (Reais)	0,03366	0,03366	0,00000	0,00000
	PREJUÍZO POR AÇÃO (Reais)				

19.01 - DESCRIÇÃO DAS INFORMAÇÕES ALTERADAS

Inclusão da Demonstração do Fluxo de Caixa como anexo das notas explicativas deste ITR

01.01 - IDENTIFICAÇÃO

1 - CÓDIGO CVM	2 - DENOMINAÇÃO SOCIAL	3 - CNPJ
02143-1	HYPERMARCAS S.A.	02.932.074/0001-91

ÍNDICE

GRUPO	QUADRO	DESCRIÇÃO	PÁGINA
01	01	IDENTIFICAÇÃO	1
01	02	SEDE	1
01	03	DIRETOR DE RELAÇÕES COM INVESTIDORES (Endereço para Correspondência com a Companhia)	1
01	04	REFERÊNCIA DO ITR	1
01	05	COMPOSIÇÃO DO CAPITAL SOCIAL	2
01	06	CARACTERÍSTICAS DA EMPRESA	2
01	07	SOCIEDADES NÃO INCLUÍDAS NAS DEMONSTRAÇÕES FINANCEIRAS CONSOLIDADAS	2
01	08	PROVENTOS EM DINHEIRO	2
01	09	CAPITAL SOCIAL SUBSCRITO E ALTERAÇÕES NO EXERCÍCIO SOCIAL EM CURSO	3
01	10	DIRETOR DE RELAÇÕES COM INVESTIDORES	3
02	01	BALANÇO PATRIMONIAL ATIVO	4
02	02	BALANÇO PATRIMONIAL PASSIVO	5
03	01	DEMONSTRAÇÃO DO RESULTADO	7
04	01	NOTAS EXPLICATIVAS	9
05	01	COMENTÁRIO DO DESEMPENHO DA COMPANHIA NO TRIMESTRE	45
06	01	BALANÇO PATRIMONIAL ATIVO CONSOLIDADO	55
06	02	BALANÇO PATRIMONIAL PASSIVO CONSOLIDADO	56
07	01	DEMONSTRAÇÃO DO RESULTADO CONSOLIDADO	58
08	01	COMENTÁRIO DO DESEMPENHO CONSOLIDADO NO TRIMESTRE	60
09	01	PARTICIPAÇÃO EM SOCIEDADES CONTROLADAS E/OU COLIGADAS	70
16	01	OUTRAS INFORMAÇÕES QUE A COMPANHIA ENTENDA RELEVANTES	71
17	01	RELATÓRIO DA REVISÃO ESPECIAL	75
		ÉH COSMÉTICOS S.A.	
18	01	DEMONSTRAÇÃO DO RESULTADO DA CONTROLADA/COLIGADA	78
		LABORATORIO AMERICANO FARMACOTERAPIA S/A	
18	01	DEMONSTRAÇÃO DO RESULTADO DA CONTROLADA/COLIGADA	80
		CEIL COMERCIO E DISTRIBUIDORA LTDA	
18	01	DEMONSTRAÇÃO DO RESULTADO DA CONTROLADA/COLIGADA	82
19	01	DESCRIÇÃO DAS INFORMAÇÕES ALTERADAS	84