

Índice

Dados da Empresa

| | |
|-----------------------|---|
| Composição do Capital | 1 |
|-----------------------|---|

DFs Individuais

| | |
|---------------------------|---|
| Balanço Patrimonial Ativo | 2 |
|---------------------------|---|

| | |
|-----------------------------|---|
| Balanço Patrimonial Passivo | 3 |
|-----------------------------|---|

| | |
|---------------------------|---|
| Demonstração do Resultado | 4 |
|---------------------------|---|

| | |
|--------------------------------------|---|
| Demonstração do Resultado Abrangente | 5 |
|--------------------------------------|---|

| | |
|--------------------------------|---|
| Demonstração do Fluxo de Caixa | 6 |
|--------------------------------|---|

Demonstração das Mutações do Patrimônio Líquido

| | |
|--------------------------------|---|
| DMPL - 01/01/2019 à 31/03/2019 | 7 |
|--------------------------------|---|

| | |
|--------------------------------|---|
| DMPL - 01/01/2018 à 31/03/2018 | 8 |
|--------------------------------|---|

| | |
|----------------------------------|---|
| Demonstração do Valor Adicionado | 9 |
|----------------------------------|---|

DFs Consolidadas

| | |
|---------------------------|----|
| Balanço Patrimonial Ativo | 10 |
|---------------------------|----|

| | |
|-----------------------------|----|
| Balanço Patrimonial Passivo | 11 |
|-----------------------------|----|

| | |
|---------------------------|----|
| Demonstração do Resultado | 13 |
|---------------------------|----|

| | |
|--------------------------------------|----|
| Demonstração do Resultado Abrangente | 14 |
|--------------------------------------|----|

| | |
|--------------------------------|----|
| Demonstração do Fluxo de Caixa | 15 |
|--------------------------------|----|

Demonstração das Mutações do Patrimônio Líquido

| | |
|--------------------------------|----|
| DMPL - 01/01/2019 à 31/03/2019 | 17 |
|--------------------------------|----|

| | |
|--------------------------------|----|
| DMPL - 01/01/2018 à 31/03/2018 | 18 |
|--------------------------------|----|

| | |
|----------------------------------|----|
| Demonstração do Valor Adicionado | 19 |
|----------------------------------|----|

| | |
|--------------------------|----|
| Comentário do Desempenho | 20 |
|--------------------------|----|

| | |
|--------------------|----|
| Notas Explicativas | 26 |
|--------------------|----|

Pareceres e Declarações

| | |
|--|----|
| Relatório da Revisão Especial - Com Ressalva | 93 |
|--|----|

| | |
|---|----|
| Declaração dos Diretores sobre as Demonstrações Financeiras | 95 |
|---|----|

| | |
|--|----|
| Declaração dos Diretores sobre o Relatório do Auditor Independente | 96 |
|--|----|

Dados da Empresa / Composição do Capital

| Número de Ações (Mil) | Trimestre Atual 31/03/2019 |
|----------------------------------|---------------------------------------|
| Do Capital Integralizado | |
| Ordinárias | 558.699 |
| Preferenciais | 0 |
| Total | 558.699 |
| Em Tesouraria | |
| Ordinárias | 2.236 |
| Preferenciais | 0 |
| Total | 2.236 |

DFs Individuais / Balanço Patrimonial Ativo**(Reais Mil)**

| Código da Conta | Descrição da Conta | Trimestre Atual 31/03/2019 | Exercício Anterior 31/12/2018 |
|------------------------|------------------------------------|---------------------------------------|--|
| 1 | Ativo Total | 2.115.023 | 2.213.381 |
| 1.01 | Ativo Circulante | 115.664 | 284.974 |
| 1.01.01 | Caixa e Equivalentes de Caixa | 22.992 | 141.953 |
| 1.01.03 | Contas a Receber | 12.157 | 13.215 |
| 1.01.03.02 | Outras Contas a Receber | 12.157 | 13.215 |
| 1.01.03.02.01 | Venda Participação | 12.157 | 13.215 |
| 1.01.06 | Tributos a Recuperar | 3.170 | 25.258 |
| 1.01.06.01 | Tributos Correntes a Recuperar | 3.170 | 25.258 |
| 1.01.07 | Despesas Antecipadas | 138 | 239 |
| 1.01.08 | Outros Ativos Circulantes | 77.207 | 104.309 |
| 1.01.08.02 | Ativos de Operações Descontinuadas | 76.282 | 74.443 |
| 1.01.08.03 | Outros | 925 | 29.866 |
| 1.01.08.03.02 | Outros créditos | 136 | 158 |
| 1.01.08.03.03 | Partes relacionadas | 789 | 29.708 |
| 1.02 | Ativo Não Circulante | 1.999.359 | 1.928.407 |
| 1.02.01 | Ativo Realizável a Longo Prazo | 135.010 | 135.650 |
| 1.02.01.09 | Créditos com Partes Relacionadas | 42.596 | 42.029 |
| 1.02.01.09.02 | Créditos com Controladas | 42.596 | 42.029 |
| 1.02.01.10 | Outros Ativos Não Circulantes | 92.414 | 93.621 |
| 1.02.01.10.03 | Depósitos judiciais | 2.480 | 2.448 |
| 1.02.01.10.04 | Venda Participação | 68.723 | 69.848 |
| 1.02.01.10.05 | Outros créditos | 21.211 | 21.325 |
| 1.02.02 | Investimentos | 1.861.818 | 1.790.074 |
| 1.02.02.01 | Participações Societárias | 1.861.818 | 1.790.074 |
| 1.02.02.01.02 | Participações em Controladas | 1.493.909 | 1.419.268 |
| 1.02.02.01.04 | Outros Investimentos | 367.909 | 370.806 |
| 1.02.03 | Imobilizado | 2.406 | 2.526 |
| 1.02.03.01 | Imobilizado em Operação | 2.406 | 2.526 |
| 1.02.04 | Intangível | 125 | 157 |
| 1.02.04.01 | Intangíveis | 125 | 157 |

DFs Individuais / Balanço Patrimonial Passivo**(Reais Mil)**

| Código da Conta | Descrição da Conta | Trimestre Atual 31/03/2019 | Exercício Anterior 31/12/2018 |
|------------------------|---|---------------------------------------|--|
| 2 | Passivo Total | 2.115.023 | 2.213.381 |
| 2.01 | Passivo Circulante | 27.723 | 218.161 |
| 2.01.01 | Obrigações Sociais e Trabalhistas | 12.257 | 10.339 |
| 2.01.01.02 | Obrigações Trabalhistas | 12.257 | 10.339 |
| 2.01.02 | Fornecedores | 885 | 2.832 |
| 2.01.03 | Obrigações Fiscais | 2.210 | 26.301 |
| 2.01.03.01 | Obrigações Fiscais Federais | 2.210 | 26.301 |
| 2.01.03.01.02 | Impostos, taxas e contribuições | 2.210 | 26.301 |
| 2.01.04 | Empréstimos e Financiamentos | 9.812 | 2.183 |
| 2.01.04.02 | Debêntures | 9.812 | 2.183 |
| 2.01.05 | Outras Obrigações | 2.559 | 176.506 |
| 2.01.05.01 | Passivos com Partes Relacionadas | 0 | 174.000 |
| 2.01.05.01.02 | Débitos com Controladas | 0 | 174.000 |
| 2.01.05.02 | Outros | 2.559 | 2.506 |
| 2.01.05.02.04 | Outras contas a pagar | 2.559 | 2.506 |
| 2.02 | Passivo Não Circulante | 1.360.912 | 1.354.901 |
| 2.02.01 | Empréstimos e Financiamentos | 518.000 | 516.207 |
| 2.02.01.02 | Debêntures | 518.000 | 516.207 |
| 2.02.02 | Outras Obrigações | 842.912 | 838.694 |
| 2.02.02.01 | Passivos com Partes Relacionadas | 812.534 | 808.146 |
| 2.02.02.01.02 | Débitos com Controladas | 812.534 | 808.146 |
| 2.02.02.02 | Outros | 30.378 | 30.548 |
| 2.03 | Patrimônio Líquido | 726.388 | 640.319 |
| 2.03.01 | Capital Social Realizado | 360.900 | 360.900 |
| 2.03.02 | Reservas de Capital | 36.458 | 36.458 |
| 2.03.02.04 | Opções Outorgadas | 51.706 | 51.706 |
| 2.03.02.05 | Ações em Tesouraria | -29.467 | -29.467 |
| 2.03.02.07 | Alienação Participação dos Acionistas não controladores | 14.219 | 14.219 |
| 2.03.04 | Reservas de Lucros | 242.961 | 242.961 |
| 2.03.04.01 | Reserva Legal | 46.140 | 46.140 |
| 2.03.04.10 | Orçamento de Capital | 196.821 | 196.821 |
| 2.03.05 | Lucros/Prejuízos Acumulados | 86.069 | 0 |

DFs Individuais / Demonstração do Resultado**(Reais Mil)**

| Código da Conta | Descrição da Conta | Acumulado do Atual Exercício 01/01/2019 à 31/03/2019 | Acumulado do Exercício Anterior 01/01/2018 à 31/03/2018 |
|------------------------|--|---|--|
| 3.04 | Despesas/Receitas Operacionais | 107.001 | 166.647 |
| 3.04.02 | Despesas Gerais e Administrativas | -14.503 | -8.391 |
| 3.04.04 | Outras Receitas Operacionais | 160 | 154 |
| 3.04.05 | Outras Despesas Operacionais | -2.897 | -2.897 |
| 3.04.05.01 | Amortização de ágio de investimentos | -2.897 | -2.897 |
| 3.04.06 | Resultado de Equivalência Patrimonial | 124.241 | 177.781 |
| 3.04.06.01 | Equivalencia Patrimonial | 124.241 | 177.781 |
| 3.05 | Resultado Antes do Resultado Financeiro e dos Tributos | 107.001 | 166.647 |
| 3.06 | Resultado Financeiro | -22.771 | -20.477 |
| 3.06.01 | Receitas Financeiras | 4.454 | 3.084 |
| 3.06.02 | Despesas Financeiras | -27.225 | -23.561 |
| 3.07 | Resultado Antes dos Tributos sobre o Lucro | 84.230 | 146.170 |
| 3.09 | Resultado Líquido das Operações Continuadas | 84.230 | 146.170 |
| 3.10 | Resultado Líquido de Operações Descontinuadas | 1.839 | -1.069 |
| 3.10.01 | Lucro/Prejuízo Líquido das Operações Descontinuadas | 1.839 | -1.069 |
| 3.11 | Lucro/Prejuízo do Período | 86.069 | 145.101 |
| 3.99 | Lucro por Ação - (Reais / Ação) | | |
| 3.99.01 | Lucro Básico por Ação | | |
| 3.99.01.01 | ON | 0,15467 | 0,26075 |
| 3.99.01.02 | ON | 0,15137 | 0,25752 |
| 3.99.02 | Lucro Diluído por Ação | | |
| 3.99.02.01 | ON | 0,15314 | 0,26268 |
| 3.99.02.02 | ON | 0,14986 | 0,25942 |

DFs Individuais / Demonstração do Resultado Abrangente**(Reais Mil)**

| Código da Conta | Descrição da Conta | Acumulado do Atual Exercício 01/01/2019 à 31/03/2019 | Acumulado do Exercício Anterior 01/01/2018 à 31/03/2018 |
|------------------------|---------------------------------|---|--|
| 4.01 | Lucro Líquido do Período | 86.069 | 145.101 |
| 4.03 | Resultado Abrangente do Período | 86.069 | 145.101 |

DFs Individuais / Demonstração do Fluxo de Caixa - Método Indireto**(Reais Mil)**

| Código da Conta | Descrição da Conta | Acumulado do Atual Exercício 01/01/2019 à 31/03/2019 | Acumulado do Exercício Anterior 01/01/2018 à 31/03/2018 |
|------------------------|--|---|--|
| 6.01 | Caixa Líquido Atividades Operacionais | 16.626 | -18.227 |
| 6.01.01 | Caixa Gerado nas Operações | -10.381 | -19.144 |
| 6.01.01.01 | Lucro Líquido | 84.230 | 146.170 |
| 6.01.01.02 | Resultado das operações descontinuadas | 1.839 | -1.069 |
| 6.01.01.03 | Depreciação e amortização | 152 | 170 |
| 6.01.01.04 | Plano de opções com base em ações | 0 | 107 |
| 6.01.01.05 | Resultado de equivalencia patrimonial | -124.241 | -177.781 |
| 6.01.01.06 | Amortização de ágio em investimentos | 2.897 | 2.897 |
| 6.01.01.08 | Encargos financeiros e variação monetária sobre empréstimos, financiamentos e debêntures | 9.495 | 1.413 |
| 6.01.01.11 | Atualização monetária dos depósitos judiciais | -32 | -41 |
| 6.01.01.12 | Juros de mútuos ativos | -667 | -1.256 |
| 6.01.01.13 | Juros de mútuos passivos | 5.605 | 10.246 |
| 6.01.01.14 | Juros ativos sobre venda participação Elog | -1.218 | 0 |
| 6.01.01.15 | Juros cessão de dívida | 11.559 | 0 |
| 6.01.02 | Variações nos Ativos e Passivos | 27.007 | 917 |
| 6.01.02.01 | Tributos a recuperar | 22.088 | 481 |
| 6.01.02.02 | Despesas antecipadas | 101 | -53 |
| 6.01.02.05 | Outros credits | 136 | -84 |
| 6.01.02.06 | Fornecedores | -1.947 | -270 |
| 6.01.02.07 | Obrigacoes sociais e trabalhistas | 1.918 | -262 |
| 6.01.02.08 | Impostos, taxas e contribuicoes a recolher | -24.091 | 696 |
| 6.01.02.10 | Outras contas a pagar | -117 | 25 |
| 6.01.02.12 | Partes relacionadas | 28.919 | 384 |
| 6.02 | Caixa Líquido Atividades de Investimento | 51.162 | 108.321 |
| 6.02.01 | Dividendos recebidos | 60.000 | 241.842 |
| 6.02.02 | Aquisicao de imobilizado e intangivel | 0 | -5 |
| 6.02.03 | Efeito de recebimento por venda Elog | 3.401 | 0 |
| 6.02.04 | Investimento em Controladas - aporte de capital | -10.400 | -10.401 |
| 6.02.05 | Investimento líquido das operações descontinuadas | -1.839 | -123.115 |
| 6.03 | Caixa Líquido Atividades de Financiamento | -186.749 | 10.945 |
| 6.03.01 | Pagamento de ações em tesouraria Custo antecipado debentures | -73 | 0 |
| 6.03.03 | Comissões sobre notas promissórias Pagamento Cessão/Assunção Dívida | -185.935 | 0 |
| 6.03.04 | Partes relacionadas | -741 | 10.945 |
| 6.05 | Aumento (Redução) de Caixa e Equivalentes | -118.961 | 101.039 |
| 6.05.01 | Saldo Inicial de Caixa e Equivalentes | 141.953 | 8.188 |
| 6.05.02 | Saldo Final de Caixa e Equivalentes | 22.992 | 109.227 |

DFs Individuais / Demonstração das Mutações do Patrimônio Líquido / DMPL - 01/01/2019 à 31/03/2019**(Reais Mil)**

| Código da Conta | Descrição da Conta | Capital Social Integralizado | Reservas de Capital, Opções Outorgadas e Ações em Tesouraria | Reservas de Lucro | Lucros ou Prejuízos Acumulados | Outros Resultados Abrangentes | Patrimônio Líquido |
|------------------------|----------------------------|-------------------------------------|---|--------------------------|---------------------------------------|--------------------------------------|---------------------------|
| 5.01 | Saldos Iniciais | 360.900 | 36.458 | 242.961 | 0 | 0 | 640.319 |
| 5.03 | Saldos Iniciais Ajustados | 360.900 | 36.458 | 242.961 | 0 | 0 | 640.319 |
| 5.05 | Resultado Abrangente Total | 0 | 0 | 0 | 86.069 | 0 | 86.069 |
| 5.05.01 | Lucro Líquido do Período | 0 | 0 | 0 | 86.069 | 0 | 86.069 |
| 5.07 | Saldos Finais | 360.900 | 36.458 | 242.961 | 86.069 | 0 | 726.388 |

DFs Individuais / Demonstração das Mutações do Patrimônio Líquido / DMPL - 01/01/2018 à 31/03/2018**(Reais Mil)**

| Código da Conta | Descrição da Conta | Capital Social Integralizado | Reservas de Capital, Opções Outorgadas e Ações em Tesouraria | Reservas de Lucro | Lucros ou Prejuízos Acumulados | Outros Resultados Abrangentes | Patrimônio Líquido |
|------------------------|--|-------------------------------------|---|--------------------------|---------------------------------------|--------------------------------------|---------------------------|
| 5.01 | Saldos Iniciais | 360.900 | 27.446 | 270.277 | 0 | 0 | 658.623 |
| 5.03 | Saldos Iniciais Ajustados | 360.900 | 27.446 | 270.277 | 0 | 0 | 658.623 |
| 5.04 | Transações de Capital com os Sócios | 0 | -55.792 | 0 | 0 | 0 | -55.792 |
| 5.04.03 | Opções Outorgadas Reconhecidas | 0 | 183 | 0 | 0 | 0 | 183 |
| 5.04.08 | Alienação/Aquisição de participação dos acionistas não controladores | 0 | -55.975 | 0 | 0 | 0 | -55.975 |
| 5.05 | Resultado Abrangente Total | 0 | 0 | 0 | 145.101 | 0 | 145.101 |
| 5.05.01 | Lucro Líquido do Período | 0 | 0 | 0 | 145.101 | 0 | 145.101 |
| 5.07 | Saldos Finais | 360.900 | -28.346 | 270.277 | 145.101 | 0 | 747.932 |

DFs Individuais / Demonstração do Valor Adicionado**(Reais Mil)**

| Código da Conta | Descrição da Conta | Acumulado do Atual Exercício 01/01/2019 à 31/03/2019 | Acumulado do Exercício Anterior 01/01/2018 à 31/03/2018 |
|------------------------|--|---|--|
| 7.02 | Insumos Adquiridos de Terceiros | -3.507 | -3.122 |
| 7.02.02 | Materiais, Energia, Servs. de Terceiros e Outros | -3.667 | -3.276 |
| 7.02.04 | Outros | 160 | 154 |
| 7.03 | Valor Adicionado Bruto | -3.507 | -3.122 |
| 7.04 | Retenções | -3.049 | -3.067 |
| 7.04.01 | Depreciação, Amortização e Exaustão | -152 | -170 |
| 7.04.02 | Outras | -2.897 | -2.897 |
| 7.04.02.01 | Amortização de investimentos | -2.897 | -2.897 |
| 7.05 | Valor Adicionado Líquido Produzido | -6.556 | -6.189 |
| 7.06 | Vlr Adicionado Recebido em Transferência | 128.695 | 180.865 |
| 7.06.01 | Resultado de Equivalência Patrimonial | 124.241 | 177.781 |
| 7.06.02 | Receitas Financeiras | 4.454 | 3.084 |
| 7.07 | Valor Adicionado Total a Distribuir | 122.139 | 174.676 |
| 7.08 | Distribuição do Valor Adicionado | 122.139 | 174.676 |
| 7.08.01 | Pessoal | 10.332 | 4.717 |
| 7.08.01.01 | Remuneração Direta | 9.854 | 4.413 |
| 7.08.01.02 | Benefícios | 177 | 186 |
| 7.08.01.03 | F.G.T.S. | 301 | 118 |
| 7.08.03 | Remuneração de Capitais de Terceiros | 27.577 | 23.789 |
| 7.08.03.01 | Juros | 26.227 | 23.343 |
| 7.08.03.02 | Aluguéis | 352 | 228 |
| 7.08.03.03 | Outras | 998 | 218 |
| 7.08.04 | Remuneração de Capitais Próprios | 84.230 | 146.170 |
| 7.08.04.03 | Lucros Retidos / Prejuízo do Período | 84.230 | 146.170 |

DFs Consolidadas / Balanço Patrimonial Ativo**(Reais Mil)**

| Código da Conta | Descrição da Conta | Trimestre Atual 31/03/2019 | Exercício Anterior 31/12/2018 |
|------------------------|---|---------------------------------------|--|
| 1 | Ativo Total | 10.275.916 | 10.036.268 |
| 1.01 | Ativo Circulante | 2.955.638 | 3.088.525 |
| 1.01.01 | Caixa e Equivalentes de Caixa | 2.511.234 | 2.650.489 |
| 1.01.02 | Aplicações Financeiras | 70.851 | 61.521 |
| 1.01.02.01 | Aplicações Financeiras Avaliadas a Valor Justo através do Resultado | 70.851 | 61.521 |
| 1.01.02.01.03 | Títulos e Valores Mobiliários - vinculados | 70.851 | 61.521 |
| 1.01.03 | Contas a Receber | 157.657 | 151.739 |
| 1.01.03.01 | Clientes | 145.500 | 138.524 |
| 1.01.03.01.01 | Clientes | 145.183 | 138.338 |
| 1.01.03.01.02 | Clientes - Partes relacionadas | 317 | 186 |
| 1.01.03.02 | Outras Contas a Receber | 12.157 | 13.215 |
| 1.01.03.02.01 | Venda Participação | 12.157 | 13.215 |
| 1.01.06 | Tributos a Recuperar | 90.727 | 100.757 |
| 1.01.06.01 | Tributos Correntes a Recuperar | 90.727 | 100.757 |
| 1.01.07 | Despesas Antecipadas | 12.585 | 8.112 |
| 1.01.08 | Outros Ativos Circulantes | 112.584 | 115.907 |
| 1.01.08.02 | Ativos de Operações Descontinuadas | 82.526 | 80.502 |
| 1.01.08.03 | Outros | 30.058 | 35.405 |
| 1.01.08.03.01 | Outros créditos | 30.058 | 35.405 |
| 1.02 | Ativo Não Circulante | 7.320.278 | 6.947.743 |
| 1.02.01 | Ativo Realizável a Longo Prazo | 887.403 | 684.300 |
| 1.02.01.07 | Tributos Diferidos | 378.351 | 367.380 |
| 1.02.01.07.01 | Imposto de Renda e Contribuição Social Diferidos | 378.351 | 367.380 |
| 1.02.01.08 | Despesas Antecipadas | 12.668 | 13.713 |
| 1.02.01.10 | Outros Ativos Não Circulantes | 496.384 | 303.207 |
| 1.02.01.10.03 | Depósitos judiciais | 383.327 | 189.732 |
| 1.02.01.10.04 | Venda Participação | 68.723 | 69.848 |
| 1.02.01.10.05 | Títulos e valores Mobiliários - vinculados | 16.987 | 15.809 |
| 1.02.01.10.06 | Outros créditos | 27.347 | 27.818 |
| 1.02.02 | Investimentos | 1.113 | 1.105 |
| 1.02.02.01 | Participações Societárias | 1.113 | 1.105 |
| 1.02.02.01.04 | Participações em Controladas em Conjunto | 1.113 | 1.105 |
| 1.02.03 | Imobilizado | 517.027 | 523.532 |
| 1.02.03.01 | Imobilizado em Operação | 517.027 | 523.532 |
| 1.02.04 | Intangível | 5.914.735 | 5.738.806 |
| 1.02.04.01 | Intangíveis | 5.914.735 | 5.738.806 |

DFs Consolidadas / Balanço Patrimonial Passivo**(Reais Mil)**

| Código da Conta | Descrição da Conta | Trimestre Atual 31/03/2019 | Exercício Anterior 31/12/2018 |
|------------------------|--|---------------------------------------|--|
| 2 | Passivo Total | 10.275.916 | 10.036.268 |
| 2.01 | Passivo Circulante | 2.065.719 | 2.018.383 |
| 2.01.01 | Obrigações Sociais e Trabalhistas | 62.353 | 65.572 |
| 2.01.01.01 | Obrigações Sociais | 62.353 | 65.572 |
| 2.01.02 | Fornecedores | 89.270 | 100.708 |
| 2.01.02.01 | Fornecedores Nacionais | 89.270 | 100.708 |
| 2.01.03 | Obrigações Fiscais | 38.171 | 65.482 |
| 2.01.03.01 | Obrigações Fiscais Federais | 38.171 | 65.482 |
| 2.01.03.01.02 | Impostos, taxas e contribuições a recolher | 37.415 | 64.704 |
| 2.01.03.01.03 | Programa de Recuperação Fiscal - REFIS | 756 | 778 |
| 2.01.04 | Empréstimos e Financiamentos | 1.586.205 | 1.508.254 |
| 2.01.04.01 | Empréstimos e Financiamentos | 83.769 | 81.029 |
| 2.01.04.02 | Debêntures | 1.493.369 | 1.417.300 |
| 2.01.04.03 | Financiamento por Arrendamento Financeiro | 9.067 | 9.925 |
| 2.01.04.03.01 | Arrendamento Mercantil Financeiro | 9.067 | 9.925 |
| 2.01.05 | Outras Obrigações | 77.651 | 76.302 |
| 2.01.05.01 | Passivos com Partes Relacionadas | 19.013 | 19.881 |
| 2.01.05.01.04 | Débitos com Outras Partes Relacionadas | 19.013 | 19.881 |
| 2.01.05.02 | Outros | 58.638 | 56.421 |
| 2.01.05.02.04 | Obrigações com Poder Concedente | 11.974 | 10.608 |
| 2.01.05.02.05 | Outras contas a pagar | 44.124 | 45.813 |
| 2.01.05.02.06 | Contas a pagar - Aquisição de empresas | 2.540 | 0 |
| 2.01.06 | Provisões | 205.825 | 196.006 |
| 2.01.06.01 | Provisões Fiscais Previdenciárias Trabalhistas e Cíveis | 28.196 | 45.091 |
| 2.01.06.01.05 | Provisão para Imposto de Renda e Contribuição Social | 28.196 | 45.091 |
| 2.01.06.02 | Outras Provisões | 177.629 | 150.915 |
| 2.01.06.02.04 | Provisão para manutenção | 103.211 | 79.074 |
| 2.01.06.02.05 | Provisão para construção de obras futuras | 74.418 | 71.841 |
| 2.01.07 | Passivos sobre Ativos Não-Correntes a Venda e Descontinuados | 6.244 | 6.059 |
| 2.01.07.02 | Passivos sobre Ativos de Operações Descontinuadas | 6.244 | 6.059 |
| 2.02 | Passivo Não Circulante | 7.483.809 | 7.377.566 |
| 2.02.01 | Empréstimos e Financiamentos | 6.060.644 | 6.015.588 |
| 2.02.01.01 | Empréstimos e Financiamentos | 592.807 | 564.712 |
| 2.02.01.02 | Debêntures | 5.462.429 | 5.445.468 |
| 2.02.01.03 | Financiamento por Arrendamento Financeiro | 5.408 | 5.408 |
| 2.02.01.03.01 | Arrendamento Mercantil Financeiro | 5.408 | 5.408 |
| 2.02.02 | Outras Obrigações | 937.608 | 887.421 |
| 2.02.02.02 | Outros | 937.608 | 887.421 |
| 2.02.02.02.05 | Outras contas a pagar - Aquisição de empresas | 36.915 | 38.529 |
| 2.02.02.02.06 | Obrigações com Poder Concedente | 815.891 | 764.830 |
| 2.02.02.02.07 | Outras Contas a pagar | 84.802 | 84.062 |
| 2.02.03 | Tributos Diferidos | 18.324 | 22.666 |
| 2.02.03.01 | Imposto de Renda e Contribuição Social Diferidos | 18.324 | 22.666 |
| 2.02.04 | Provisões | 467.233 | 451.891 |
| 2.02.04.01 | Provisões Fiscais Previdenciárias Trabalhistas e Cíveis | 195.949 | 185.464 |

DFs Consolidadas / Balanço Patrimonial Passivo**(Reais Mil)**

| Código da Conta | Descrição da Conta | Trimestre Atual 31/03/2019 | Exercício Anterior 31/12/2018 |
|------------------------|--|---------------------------------------|--|
| 2.02.04.01.05 | Provisões para perdas cíveis, trabalhistas e tributárias | 195.949 | 185.464 |
| 2.02.04.02 | Outras Provisões | 271.284 | 266.427 |
| 2.02.04.02.05 | Provisão para manutenção | 248.471 | 241.401 |
| 2.02.04.02.06 | Provisão para construção de obras futuras | 22.813 | 25.026 |
| 2.03 | Patrimônio Líquido Consolidado | 726.388 | 640.319 |
| 2.03.01 | Capital Social Realizado | 360.900 | 360.900 |
| 2.03.02 | Reservas de Capital | 36.458 | 36.458 |
| 2.03.02.04 | Opções Outorgadas | 51.706 | 51.706 |
| 2.03.02.05 | Ações em Tesouraria | -29.467 | -29.467 |
| 2.03.02.07 | Alienação Participação dos Acionistas não controladores | 14.219 | 14.219 |
| 2.03.04 | Reservas de Lucros | 242.961 | 242.961 |
| 2.03.04.01 | Reserva Legal | 46.140 | 46.140 |
| 2.03.04.10 | Orçamento de Capital | 196.821 | 196.821 |
| 2.03.05 | Lucros/Prejuízos Acumulados | 86.069 | 0 |

DFs Consolidadas / Demonstração do Resultado**(Reais Mil)**

| Código da Conta | Descrição da Conta | Acumulado do Atual Exercício 01/01/2019 à 31/03/2019 | Acumulado do Exercício Anterior 01/01/2018 à 31/03/2018 |
|------------------------|---|---|--|
| 3.01 | Receita de Venda de Bens e/ou Serviços | 881.857 | 788.302 |
| 3.02 | Custo dos Bens e/ou Serviços Vendidos | -535.705 | -395.206 |
| 3.03 | Resultado Bruto | 346.152 | 393.096 |
| 3.04 | Despesas/Receitas Operacionais | -58.682 | -40.406 |
| 3.04.02 | Despesas Gerais e Administrativas | -59.175 | -49.377 |
| 3.04.04 | Outras Receitas Operacionais | 485 | 8.964 |
| 3.04.06 | Resultado de Equivalência Patrimonial | 8 | 7 |
| 3.05 | Resultado Antes do Resultado Financeiro e dos Tributos | 287.470 | 352.690 |
| 3.06 | Resultado Financeiro | -130.917 | -107.433 |
| 3.06.01 | Receitas Financeiras | 61.607 | 45.511 |
| 3.06.02 | Despesas Financeiras | -192.524 | -152.944 |
| 3.07 | Resultado Antes dos Tributos sobre o Lucro | 156.553 | 245.257 |
| 3.08 | Imposto de Renda e Contribuição Social sobre o Lucro | -72.323 | -95.014 |
| 3.08.01 | Corrente | -87.636 | -97.228 |
| 3.08.02 | Diferido | 15.313 | 2.214 |
| 3.09 | Resultado Líquido das Operações Continuadas | 84.230 | 150.243 |
| 3.10 | Resultado Líquido de Operações Descontinuadas | 1.839 | -1.069 |
| 3.10.02 | Ganhos/Perdas Líquidas sobre Ativos de Operações Descontinuadas | 1.839 | -1.069 |
| 3.11 | Lucro/Prejuízo Consolidado do Período | 86.069 | 149.174 |
| 3.11.01 | Atribuído a Sócios da Empresa Controladora | 86.069 | 145.101 |
| 3.11.02 | Atribuído a Sócios Não Controladores | 0 | 4.073 |
| 3.99 | Lucro por Ação - (Reais / Ação) | | |
| 3.99.01 | Lucro Básico por Ação | | |
| 3.99.01.01 | ON | 0,15137 | 0,26075 |
| 3.99.01.02 | ON | 0,15137 | 0,25752 |
| 3.99.02 | Lucro Diluído por Ação | | |
| 3.99.02.01 | ON | 0,14987 | 0,26268 |
| 3.99.02.02 | ON | 0,14986 | 0,25942 |

DFs Consolidadas / Demonstração do Resultado Abrangente**(Reais Mil)**

| Código da Conta | Descrição da Conta | Acumulado do Atual Exercício 01/01/2019 à 31/03/2019 | Acumulado do Exercício Anterior 01/01/2018 à 31/03/2018 |
|------------------------|---|---|--|
| 4.01 | Lucro Líquido Consolidado do Período | 86.069 | 149.174 |
| 4.03 | Resultado Abrangente Consolidado do Período | 86.069 | 149.174 |
| 4.03.01 | Atribuído a Sócios da Empresa Controladora | 86.069 | 145.101 |
| 4.03.02 | Atribuído a Sócios Não Controladores | 0 | 4.073 |

DFs Consolidadas / Demonstração do Fluxo de Caixa - Método Indireto**(Reais Mil)**

| Código da Conta | Descrição da Conta | Acumulado do Atual Exercício 01/01/2019 à 31/03/2019 | Acumulado do Exercício Anterior 01/01/2018 à 31/03/2018 |
|------------------------|--|---|--|
| 6.01 | Caixa Líquido Atividades Operacionais | 153.096 | 354.390 |
| 6.01.01 | Caixa Gerado nas Operações | 527.176 | 538.327 |
| 6.01.01.01 | Lucro Líquido das operações continuadas | 84.230 | 150.243 |
| 6.01.01.02 | Lucro/Prejuízo das operações descontinuadas | 1.839 | -1.069 |
| 6.01.01.03 | Depreciação e amortização | 121.801 | 114.617 |
| 6.01.01.04 | Baixa do ativo imobilizado e intangível | 17.921 | 77 |
| 6.01.01.05 | Encargos financeiros e variação monetária sobre empréstimos, financiamentos, debêntures e arr.mercan | 164.318 | 132.783 |
| 6.01.01.06 | Variação monetária com o Poder Concedente | 0 | 344 |
| 6.01.01.07 | Provisão e atualização monetária para perdas cíveis, trabalhistas e tributárias | 13.242 | 3.623 |
| 6.01.01.08 | Juros ativos sobre venda participação Elog | -1.218 | 0 |
| 6.01.01.09 | Receita sobre títulos e valores mobiliários | -1.226 | -1.166 |
| 6.01.01.10 | Reserva de Capital - Premio de Opções | 0 | 183 |
| 6.01.01.11 | Resultado de Equivalência Patrimonial | -8 | -7 |
| 6.01.01.12 | Tributos Diferidos | -15.313 | -2.214 |
| 6.01.01.13 | Perdas Estimadas em Créditos de Liquidação Duvidosa | 190 | 13 |
| 6.01.01.14 | Capitalização de juros | -11.895 | -6.511 |
| 6.01.01.15 | Provisão e atualização monetária da provisão para manutenção e provisão para construção de obras | 48.979 | 34.793 |
| 6.01.01.16 | Atualização monetária aquisição participação | 926 | 0 |
| 6.01.01.17 | Levantamento dos depósitos judiciais | 929 | 2.064 |
| 6.01.01.18 | Atualização monetária dos depósitos judiciais | -1.406 | -1.020 |
| 6.01.01.19 | Obrigações com Poder Concedente | 16.231 | 14.346 |
| 6.01.01.20 | Provisão para Imposto de Renda e Contribuição Social | 87.636 | 97.228 |
| 6.01.02 | Variações nos Ativos e Passivos | -374.080 | -183.937 |
| 6.01.02.01 | Clientes | -7.035 | -3.868 |
| 6.01.02.02 | Tributos a recuperar | 10.030 | -20.920 |
| 6.01.02.03 | Despesas antecipadas | -3.428 | -5.080 |
| 6.01.02.04 | Pagamento dos depósitos judiciais | -193.118 | -1.646 |
| 6.01.02.05 | Outros créditos | 5.818 | 484 |
| 6.01.02.06 | Fornecedores | -11.438 | -17.694 |
| 6.01.02.07 | Obrigações sociais e trabalhistas | -3.219 | -10.758 |
| 6.01.02.08 | Impostos, taxas e contribuições a recolher | -27.289 | 1.523 |
| 6.01.02.09 | Empresas relacionadas | -868 | -8.968 |
| 6.01.02.10 | Outras contas a pagar | -949 | -1.434 |
| 6.01.02.11 | Pagamento de Imposto de renda e contribuição social | -104.531 | -82.726 |
| 6.01.02.12 | Pagamento de perdas tributárias, trabalhistas e cíveis | -2.757 | -3.233 |
| 6.01.02.13 | Pagamento de Provisão para manutenção e construção de obras | -17.408 | -14.661 |
| 6.01.02.14 | Empresas relacionadas - Clientes | -131 | 153 |
| 6.01.02.15 | Pagamento de obrigações com Poder Concedente | -17.757 | -15.109 |
| 6.02 | Caixa Líquido Atividades de Investimento | -241.736 | -303.083 |
| 6.02.01 | Aquisição de imobilizado e intangível | -243.298 | -135.971 |
| 6.02.03 | Efeito de recebimento por venda Elog | 3.401 | 0 |
| 6.02.06 | Stock Options - acionistas não controladores | 0 | 3 |

DFs Consolidadas / Demonstração do Fluxo de Caixa - Método Indireto**(Reais Mil)**

| Código da Conta | Descrição da Conta | Acumulado do Atual Exercício 01/01/2019 à 31/03/2019 | Acumulado do Exercício Anterior 01/01/2018 à 31/03/2018 |
|------------------------|--|---|--|
| 6.02.08 | Aquisição de participação de acionistas não controladores | 0 | -44.000 |
| 6.02.09 | Investimento líquido das operações descontinuadas | -1.839 | -123.115 |
| 6.03 | Caixa Líquido Atividades de Financiamento | -50.615 | 821.244 |
| 6.03.01 | Obrigações com Poder Concedente | 0 | -4.711 |
| 6.03.02 | Títulos e valores mobiliários | -9.282 | -9.285 |
| 6.03.03 | Captação de arrend mercantil, empréstimos, financiamentos e debêntures - terceiros | 50.673 | 899.977 |
| 6.03.04 | Pagamento de empréstimos, financiamentos, debêntures e arrendamento mercantil | -38.436 | -35.247 |
| 6.03.09 | Programa de Recuperação Fiscal (REFIS) | -22 | -36 |
| 6.03.10 | Juros Pagos | -53.548 | -29.454 |
| 6.05 | Aumento (Redução) de Caixa e Equivalentes | -139.255 | 872.551 |
| 6.05.01 | Saldo Inicial de Caixa e Equivalentes | 2.650.489 | 1.607.979 |
| 6.05.02 | Saldo Final de Caixa e Equivalentes | 2.511.234 | 2.480.530 |

DFs Consolidadas / Demonstração das Mutações do Patrimônio Líquido / DMPL - 01/01/2019 à 31/03/2019**(Reais Mil)**

| Código da Conta | Descrição da Conta | Capital Social Integralizado | Reservas de Capital, Opções Outorgadas e Ações em Tesouraria | Reservas de Lucro | Lucros ou Prejuízos Acumulados | Outros Resultados Abrangentes | Patrimônio Líquido | Participação dos Não Controladores | Patrimônio Líquido Consolidado |
|------------------------|----------------------------|-------------------------------------|---|--------------------------|---------------------------------------|--------------------------------------|---------------------------|---|---------------------------------------|
| 5.01 | Saldos Iniciais | 360.900 | 36.458 | 242.961 | 0 | 0 | 640.319 | 0 | 640.319 |
| 5.03 | Saldos Iniciais Ajustados | 360.900 | 36.458 | 242.961 | 0 | 0 | 640.319 | 0 | 640.319 |
| 5.05 | Resultado Abrangente Total | 0 | 0 | 0 | 86.069 | 0 | 86.069 | 0 | 86.069 |
| 5.05.01 | Lucro Líquido do Período | 0 | 0 | 0 | 86.069 | 0 | 86.069 | 0 | 86.069 |
| 5.07 | Saldos Finais | 360.900 | 36.458 | 242.961 | 86.069 | 0 | 726.388 | 0 | 726.388 |

DFs Consolidadas / Demonstração das Mutações do Patrimônio Líquido / DMPL - 01/01/2018 à 31/03/2018**(Reais Mil)**

| Código da Conta | Descrição da Conta | Capital Social Integralizado | Reservas de Capital, Opções Outorgadas e Ações em Tesouraria | Reservas de Lucro | Lucros ou Prejuízos Acumulados | Outros Resultados Abrangentes | Patrimônio Líquido | Participação dos Não Controladores | Patrimônio Líquido Consolidado |
|-----------------|---|------------------------------|--|-------------------|--------------------------------|-------------------------------|--------------------|------------------------------------|--------------------------------|
| 5.01 | Saldos Iniciais | 360.900 | 27.446 | 270.277 | 0 | 0 | 658.623 | 97.947 | 756.570 |
| 5.03 | Saldos Iniciais Ajustados | 360.900 | 27.446 | 270.277 | 0 | 0 | 658.623 | 97.947 | 756.570 |
| 5.04 | Transações de Capital com os Sócios | 0 | -55.792 | 0 | 0 | 0 | -55.792 | -4.022 | -59.814 |
| 5.04.03 | Opções Outorgadas Reconhecidas | 0 | 183 | 0 | 0 | 0 | 183 | 3 | 186 |
| 5.04.08 | Aquisição de participação de acionistas não controladores | 0 | -55.975 | 0 | 0 | 0 | -55.975 | -4.025 | -60.000 |
| 5.05 | Resultado Abrangente Total | 0 | 0 | 0 | 145.101 | 0 | 145.101 | 4.073 | 149.174 |
| 5.05.01 | Lucro Líquido do Período | 0 | 0 | 0 | 145.101 | 0 | 145.101 | 4.073 | 149.174 |
| 5.06 | Mutações Internas do Patrimônio Líquido | 0 | 0 | 0 | 0 | 0 | 0 | -2.156 | -2.156 |
| 5.06.01 | Constituição de Reservas | 0 | 0 | 0 | 0 | 0 | 0 | -2.156 | -2.156 |
| 5.07 | Saldos Finais | 360.900 | -28.346 | 270.277 | 145.101 | 0 | 747.932 | 95.842 | 843.774 |

DFs Consolidadas / Demonstração do Valor Adicionado**(Reais Mil)**

| Código da Conta | Descrição da Conta | Acumulado do Atual Exercício 01/01/2019 à 31/03/2019 | Acumulado do Exercício Anterior 01/01/2018 à 31/03/2018 |
|------------------------|--|---|--|
| 7.01 | Receitas | 1.002.118 | 903.493 |
| 7.01.01 | Vendas de Mercadorias, Produtos e Serviços | 754.404 | 751.188 |
| 7.01.02 | Outras Receitas | 22.888 | 25.560 |
| 7.01.03 | Receitas refs. à Construção de Ativos Próprios | 224.826 | 126.745 |
| 7.02 | Insumos Adquiridos de Terceiros | -416.897 | -280.629 |
| 7.02.01 | Custos Prods., Mercs. e Servs. Vendidos | -354.492 | -232.558 |
| 7.02.02 | Materiais, Energia, Servs. de Terceiros e Outros | -19.791 | -16.689 |
| 7.02.04 | Outros | -42.614 | -31.382 |
| 7.03 | Valor Adicionado Bruto | 585.221 | 622.864 |
| 7.04 | Retenções | -121.801 | -114.617 |
| 7.04.01 | Depreciação, Amortização e Exaustão | -121.801 | -114.617 |
| 7.05 | Valor Adicionado Líquido Produzido | 463.420 | 508.247 |
| 7.06 | Vlr Adicionado Recebido em Transferência | 61.615 | 45.518 |
| 7.06.01 | Resultado de Equivalência Patrimonial | 8 | 7 |
| 7.06.02 | Receitas Financeiras | 61.607 | 45.511 |
| 7.07 | Valor Adicionado Total a Distribuir | 525.035 | 553.765 |
| 7.08 | Distribuição do Valor Adicionado | 525.035 | 553.765 |
| 7.08.01 | Pessoal | 93.468 | 76.446 |
| 7.08.01.01 | Remuneração Direta | 74.263 | 59.219 |
| 7.08.01.02 | Benefícios | 14.987 | 13.714 |
| 7.08.01.03 | F.G.T.S. | 4.218 | 3.513 |
| 7.08.02 | Impostos, Taxas e Contribuições | 149.483 | 169.859 |
| 7.08.02.01 | Federais | 110.048 | 132.031 |
| 7.08.02.02 | Estaduais | 0 | 1 |
| 7.08.02.03 | Municipais | 39.435 | 37.827 |
| 7.08.03 | Remuneração de Capitais de Terceiros | 197.854 | 157.217 |
| 7.08.03.01 | Juros | 125.940 | 101.613 |
| 7.08.03.02 | Aluguéis | 5.330 | 4.273 |
| 7.08.03.03 | Outras | 66.584 | 51.331 |
| 7.08.04 | Remuneração de Capitais Próprios | 84.230 | 150.243 |
| 7.08.04.03 | Lucros Retidos / Prejuízo do Período | 84.230 | 146.170 |
| 7.08.04.04 | Part. Não Controladores nos Lucros Retidos | 0 | 4.073 |

RESULTADOS CONSOLIDADOS

Receita Bruta Consolidada por Segmento

| RECEITA BRUTA (em milhões de R\$) | 1T19 | 1T18 | Var. |
|-----------------------------------|----------------|--------------|--------------|
| Concessões Rodoviárias | 680,5 | 695,0 | -2,1% |
| Receita de Construção | 224,8 | 126,7 | 77,4% |
| Ecoporto Santos | 95,0 | 78,8 | 20,6% |
| Serviços | 46,7 | 47,5 | -1,6% |
| Eliminações | (44,9) | (44,6) | 0,8% |
| RECEITA BRUTA | 1.002,1 | 903,5 | 10,9% |
| (-) Receita de Construção | (224,8) | (126,7) | 77,4% |
| RECEITA BRUTA PRÓ-FORMA | 777,3 | 776,7 | 0,1% |

Custos Operacionais e Despesas Administrativas Consolidadas por Natureza

| CUSTOS OPERACIONAIS E DESPESAS ADMINISTRATIVAS (em milhões de R\$) | 1T19 | 1T18 | Var. |
|--|--------------|--------------|--------------|
| Pessoal | 93,5 | 76,4 | 22,3% |
| Conservação e Manutenção | 22,4 | 19,4 | 15,2% |
| Serviços de Terceiros | 50,3 | 43,7 | 15,0% |
| Seguros, Poder Concedente e Locações | 25,2 | 22,0 | 14,3% |
| Outros | 18,0 | 14,7 | 22,9% |
| CUSTOS CAIXA | 209,3 | 176,3 | 18,8% |
| CUSTOS CAIXA COMPARÁVEIS¹ | 191,2 | 176,3 | 8,5% |
| Custo de Construção de Obras | 224,8 | 126,7 | 77,4% |
| Provisão para Manutenção | 38,9 | 27,0 | 44,4% |
| Depreciação e Amortização | 121,8 | 114,6 | 6,3% |
| CUSTOS OPERACIONAIS E DESPESAS ADMINISTRATIVAS | 594,9 | 444,6 | 33,8% |

¹ Exclui gastos não comparáveis com investigações, comitês e início de operação da ECO135

Os custos operacionais e despesas administrativas totalizaram R\$594,9 milhões no 1T19 (+33,8%) devido, principalmente, ao início de operação da ECO135 e ao maior custo de construção de obras na ECO101, Ecovias dos Imigrantes e Ecoponte. Desconsiderando depreciação e amortização, provisão para manutenção e custo de construção, os custos caixa atingiram R\$209,3 milhões no 1T19 (+18,8%).

Os custos caixa relativos ao início de operação da ECO135 foram de R\$11,0 milhões no 1T19. A Companhia apresentou gastos de R\$7,1 milhões no 1T19, com serviços de consultoria especializada dedicada a apoiar os Comitês Especial Independente e de Gestão de Crise nas investigações em curso relacionadas as Operações Integração I e II. Excluindo esses efeitos mencionados, **os custos caixa comparáveis atingiram R\$191,2 milhões no 1T19 (+8,5%) devido principalmente ao aumento nos custos variáveis no Ecoporto em função do incremento das movimentações e maiores despesas com pessoal.**

Os custos locações, a partir, do 1T19 foram impactados pela introdução do IFRS 16 e tais custos foram reclassificados para efeitos de comparação.

Assim como no 1T18, a Companhia registrou despesas com estudos de novas oportunidades no setor de rodovias nos leilões estaduais e federais, com o objetivo de estender o prazo de duração do seu portfólio de concessões rodoviárias.

Custos Operacionais e Despesas Administrativas Consolidadas por Segmento

| CUSTOS OPERACIONAIS E DESPESAS ADMINISTRATIVAS (em milhões de R\$) | 1T19 | 1T18 | Var. |
|---|--------------|--------------|--------------|
| Concessões Rodoviárias | 163,3 | 153,9 | 6,2% |
| Ecoporto Santos | 35,7 | 28,5 | 25,3% |
| Serviços e Holding | 53,5 | 38,5 | 39,0% |
| Eliminações | (43,3) | (44,6) | -3,0% |
| CUSTOS CAIXA | 209,3 | 176,3 | 18,8% |
| CUSTOS CAIXA COMPARÁVEIS¹ | 191,2 | 176,3 | 8,5% |
| Custo de Construção de Obras | 224,8 | 126,7 | 77,4% |
| Provisão para Manutenção | 38,9 | 27,0 | 44,4% |
| Depreciação e Amortização | 121,8 | 114,6 | 6,3% |
| CUSTOS OPERACIONAIS E DESPESAS ADMINISTRATIVAS | 594,9 | 444,6 | 33,8% |

¹ Exclui gastos não comparáveis com investigações, comitês e início de operação da ECO135

Os custos caixa no segmento de concessões rodoviárias tiveram aumento de R\$9,4 milhões no trimestre (+6,2%), sendo R\$11,0 milhões relativos ao início da operação da ECO135. **Excluindo o início de operação da ECO135, os custos caixa do segmento de concessões rodoviárias atingiram R\$152,4 milhões no 1T19 (-1,0%), mesmo com a inflação de 4,6% do período, demonstrando disciplina na gestão de custos do principal segmento da Companhia** e o segmento de Serviços e Holding apresentou aumento de R\$15,0 milhões (+39,0%), sendo R\$7,1 milhões com serviços de consultoria especializada dedicada a apoiar os Comitês Especial Independente e de Gestão de Crise nas investigações em curso relacionadas as Operações Integração I e II. Os custos caixa no Ecoporto Santos apresentaram aumento de R\$7,2 milhões.

EBITDA

| EBITDA (em milhões de R\$) | 1T19 | 1T18 | Var. |
|---|--------------|--------------|------------------|
| Lucro Líquido | 86,1 | 149,2 | -42,3% |
| (+) Lucro Líquido das Operações Descontinuadas | (1,8) | 1,1 | n.m. |
| Lucro Líquido Operações Continuadas | 84,2 | 150,2 | -43,9% |
| (+) Depreciação e Amortização | 121,8 | 114,6 | 6,3% |
| (+) Resultado Financeiro | 130,9 | 107,4 | 21,9% |
| (+) Imposto de Renda e Contribuição Social | 72,3 | 95,0 | -23,9% |
| EBITDA¹ | 409,3 | 467,3 | -12,4% |
| (+) Provisão para Manutenção | 38,9 | 27,0 | 44,4% |
| EBITDA PRÓ-FORMA² | 448,2 | 494,3 | -9,3% |
| MARGEM EBITDA PRÓ-FORMA² | 68,2% | 74,7% | -6,5 p.p. |
| Gastos não comparáveis | 18,1 | - | n.m. |
| EBITDA PRÓ-FORMA² COMPARÁVEL³ | 466,3 | 494,3 | -5,7% |
| MARGEM EBITDA PRÓ-FORMA² COMPARÁVEL³ | 71,0% | 74,7% | -3,7 p.p. |

¹ EBITDA calculado conforme a Instrução CVM nº 527, de 04 de Outubro de 2012

² EBITDA calculado excluindo a Provisão de Manutenção

³ Exclui gastos não comparáveis com investigações, comitês e com o início de operação da ECO135

EBITDA Pró-forma por Segmento

| EBITDA (em milhões de R\$) | 1T19 | Margem | 1T18 | Margem | Var. |
|--|---------------|---------------|--------------|--------------|---------------|
| Concessões Rodoviárias¹ | 458,4 | 73,7% | 481,2 | 75,8% | -4,7% |
| Concessões existentes ¹ | 469,4 | 75,5% | 481,2 | 75,8% | -2,5% |
| ECO135 ¹ | (11,0) | n.m. | - | n.m. | n.m. |
| Ecoporto Santos | 3,5 | 9,0% | 9,4 | n.m. | -63,0% |
| Serviços e Holding | (13,6) | -32,9% | 3,7 | 8,7% | n.m. |
| EBITDA PRÓ-FORMA | 448,2 | 68,2% | 494,3 | 74,7% | -9,3% |
| RECEITA LÍQUIDA PRÓ-FORMA² | 657,0 | | 661,6 | | -0,7% |
| Gastos não comparáveis | 18,1 | - | - | n.m. | - |
| EBITDA PRÓ-FORMA COMPARÁVEL³ | 466,3 | 71,0% | 494,3 | 74,7% | -5,7% |
| RECEITA LÍQUIDA PRÓ-FORMA² | 657,0 | | 661,6 | | -0,7% |

¹ Exclui receita e custo de construção e provisão para manutenção

² Exclui receita de construção

³ Exclui gastos não comparáveis com investigações, comitês e início de operação da ECO135

O EBITDA pró-forma teve redução de 9,3%, totalizando R\$448,2 milhões no 1T19 e a margem EBITDA foi de 68,2%, devido, principalmente, a queda do tráfego impactado pela isenção da cobrança de pedágio para eixos suspensos que será objeto de reequilíbrio contratual, pelos os custos de R\$11,0 milhões do início de operação da ECO135 que começou a cobrança de pedágio em 01 de abril de 2019 e gastos de R\$7,1 milhões com serviços de consultoria especializada dedicada a apoiar os Comitês Especial Independente e de Gestão de Crise nas investigações em curso relacionadas as Operações Integração I e II. **O EBITDA pró-forma comparável, excluindo os custos do início de operação da ECO135 e os gastos com as investigações e com os Comitês Especial e de Gestão de Crise, foi de R\$466,3 milhões (-5,7%) e margem EBITDA de 71,0% no 1T19.** O EBITDA comparável do segmento de concessões rodoviárias teve redução de 2,5% e margem EBITDA de 75,5% em linha com o 1T18 e o EBITDA do Ecoporto apresentou queda de R\$5,9 milhões.

Resultado Financeiro Consolidado

| RESULTADO FINANCEIRO (em milhões de R\$) | 1T19 | 1T18 | Var. |
|---|----------------|----------------|--------------|
| Juros sobre Debêntures | (108,3) | (85,4) | 26,7% |
| Variação Monetária sobre Debêntures | (32,4) | (25,9) | 25,3% |
| Juros sobre Financiamentos | (14,4) | (12,4) | 16,2% |
| Variação Monetária sobre Direito de Outorga | - | (0,3) | n.m. |
| Variação Monetária e Cambial s/ Empréstimos e Financ. | (1,8) | (1,2) | 47,3% |
| Receitas de Aplicações Financeiras | 40,9 | 25,8 | 58,8% |
| Ajuste a Valor Presente | (10,0) | (7,8) | 28,1% |
| Outros Efeitos Financeiros | (4,9) | (0,1) | n.m. |
| RESULTADO FINANCEIRO | (130,9) | (107,4) | 21,9% |

O resultado financeiro apresentou aumento de 21,9% no 1T19, sendo as variações mais representativas do trimestre destacadas abaixo:

- Juros sobre debêntures: aumento de R\$22,9 milhões em função do incremento no saldo médio de debêntures no 1T19;
- Variação monetária sobre debêntures: aumento de R\$6,5 milhões devido ao crescimento da dívida indexada ao IPCA em R\$297,0 milhões;
- Juros sobre financiamentos: aumento de R\$2,0 milhões em função do maior volume de financiamento;
- Receita de aplicações financeiras: aumento de R\$15,1 milhões devido a maior disponibilidade de caixa ao longo do 1T19 quando comparado com o 1T18;
- Outros efeitos financeiros: aumento de R\$4,8 milhões em função da não comparabilidade pelo reconhecimento de crédito do Fundaf do Ecoporto Santos no 1T18. Para efeitos de comparação, essa rubrica foi reclassificada no 1T18, devido a introdução do IFRS 16.

Os **Juros pagos** totalizaram R\$53,5 milhões no 1T19 (+81,8%).

Imposto de Renda e Contribuição Social

O imposto de renda e contribuição social totalizou R\$72,3 milhões no 1T19 (-23,9%). Para mais informações sobre a taxa efetiva de imposto de renda e contribuição social, vide nota explicativa 13.b disponível nas Demonstrações Financeiras.

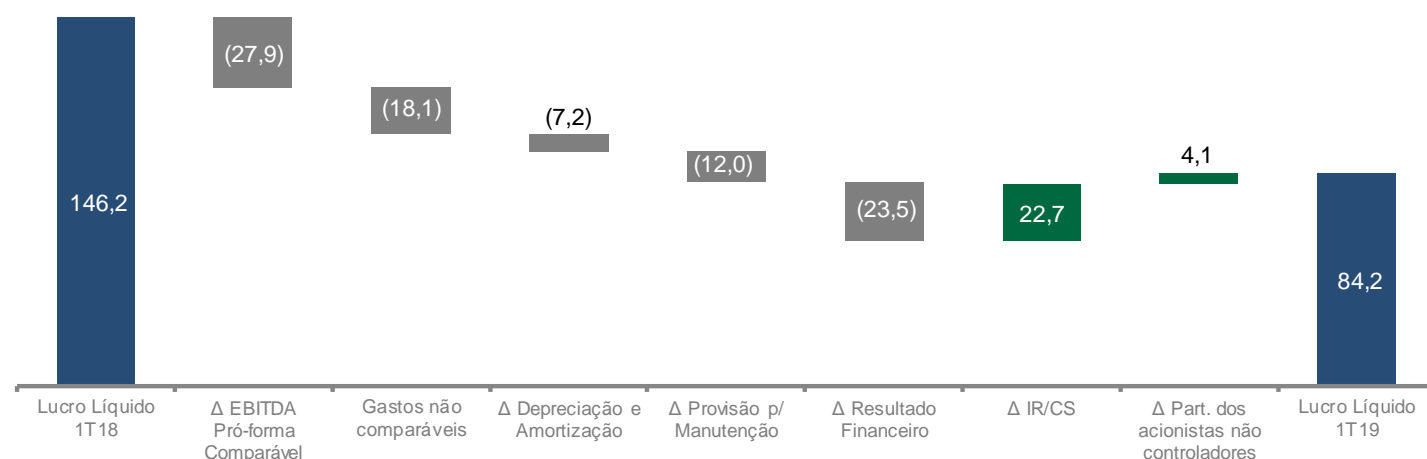
Os **Impostos pagos** totalizaram R\$104,5 milhões no 1T19 (+26,4%).

Lucro Líquido Comparável

| LUCRO LÍQUIDO (em milhões de R\$) | 1T19 | 1T18 | Var. |
|-----------------------------------|-------------|--------------|---------------|
| LUCRO LÍQUIDO¹ | 84,2 | 146,2 | -42,4% |

¹ Exclui itens não recorrentes: efeitos dos resultados dos ativos mantidos para venda

Evolução do Lucro Líquido Comparável por Natureza (em milhões de R\$)



O lucro líquido foi de R\$84,2 milhões (-42,4%) no 1T19, influenciado negativamente pelo menor resultado financeiro (-R\$23,5 milhões), pelo EBITDA pró-forma comparável (-R\$27,9 milhões) em função da redução do tráfego, pelos custos não comparáveis (-R\$18,1 milhões), composto pelos gastos relativos ao início de operação da ECO135 (R\$11,0 milhões) e despesas com serviços de consultoria especializada dedicada a apoiar os Comitês Especial Independente e de Gestão de Crise nas investigações relacionadas as Operações Integração I e II (R\$7,1 milhões); pelos custo com provisão para manutenção (-R\$12,0 milhões) em função do aumento do CAP (Cimento Asfáltico de Petróleo) no decorrer de 2018; pela maior depreciação e amortização (R\$7,2 milhões) devido a maior base de ativos e compensado parcialmente pelo menor imposto de renda e contribuição social (+R\$22,7 milhões); e resultado na rubrica acionistas não controladores (+R\$4,1 milhões).

Disponibilidade Financeira e Endividamento

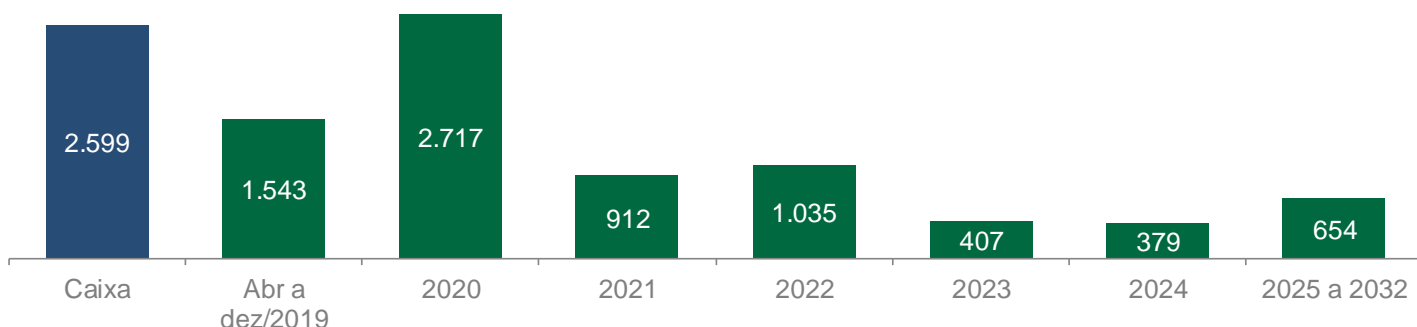
A dívida bruta da Ecorodovias atingiu R\$7.646,8 milhões em março de 2019, aumento de 1,6% em relação a dezembro de 2018.

A dívida bruta, em 31 de março de 2019, era composta por 79% de vencimentos no longo prazo. O total de caixa e equivalentes foi de R\$2.599,1 milhões em março de 2019, não considera o valor de R\$185,4 milhões de bloqueios judiciais na Ecovia Caminho do Mar e Ecocataratas realizado em 21 de março de 2019. O total de caixa e equivalentes possuía a proporção de 1,6x da dívida com vencimento de curto prazo.

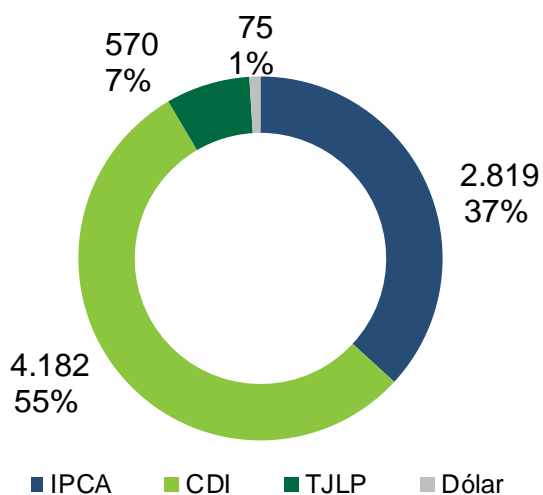
| ENDIVIDAMENTO (em milhões de R\$) | 31/03/2019 | 31/12/2018 | Var. |
|--|-------------|-------------|-------------|
| Curto Prazo | 1.586,2 | 1.508,3 | 5,2% |
| Longo Prazo | 6.060,6 | 6.015,6 | 0,7% |
| Dívida Bruta Total | 7.646,8 | 7.523,8 | 1,6% |
| (-) Caixa e equivalentes | 2.599,1 | 2.727,8 | -4,7% |
| Dívida Líquida | 5.047,8 | 4.796,0 | 5,2% |
| DÍVIDA LÍQUIDA/ EBITDA PRÓ-FORMA udm | 2,9x | 2,7x | 0,2x |
| DÍVIDA LÍQUIDA/ EBITDA PRÓ-FORMA COMPARÁVEL udm¹ | 2,8x | 2,7x | 0,1x |

¹ Inclui R\$185,4 milhões de caixa referente a bloqueios judiciais na Ecovia Caminho do Mar e Ecocataratas em 21/03/2019

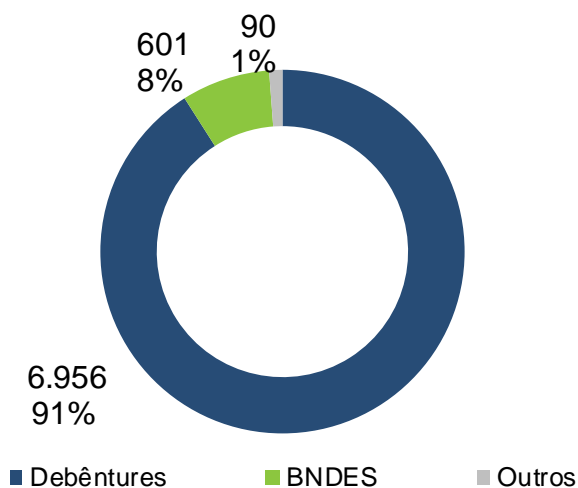
Cronograma de amortização da dívida bruta (em milhões de R\$) em 31/03/2019:



Dívida Bruta – 31/03/2019 por indexador (em milhões de R\$ e %)



Dívida Bruta – 31/03/2019 por instrumento (em milhões de R\$ e %)



Capex Consolidado por Segmento:

| CAPEX (em milhões de R\$) | Intangível / Imobilizado | 1T19 Custos de Manutenção / Provisão de Obras | TOTAL |
|-------------------------------|-----------------------------|---|--------------|
| Concessões Rodoviárias | 253,8 | 17,4 | 271,2 |
| Ecovias dos Imigrantes | 38,6 | 3,6 | 42,2 |
| Ecopistas | 10,4 | 0,3 | 10,7 |
| Ecovia Caminho do Mar | 0,9 | 4,8 | 5,7 |
| Ecocataratas | 6,9 | 7,2 | 14,0 |
| Ecosul (100%) | 18,6 | 1,6 | 20,2 |
| ECO101 (100%) | 63,6 | - | 63,6 |
| Ecoponte | 42,8 | - | 42,8 |
| ECO135 | 72,1 | - | 72,1 |
| Ecoporto Santos | 1,0 | - | 1,0 |
| Outros¹ | 0,4 | - | 0,4 |
| CAPEX | 255,2 | 17,4 | 272,6 |

¹ Considera Serviços e Holding

O Capex realizado foi de R\$272,6 milhões no 1T19. Os principais investimentos do trimestre nas concessões rodoviárias foram as obras na ECO135, duplicações da ECO101, obras relacionadas ao aditivo contratual da Ecovias dos Imigrantes e obras de acesso à Linha Vermelha na Ecoponte.

Notas Explicativas

1. INFORMAÇÕES GERAIS

A EcoRodovias Infraestrutura e Logística S.A. ("EcoRodovias", "EcoRodovias Infraestrutura", "Companhia" ou "EIL") é uma sociedade por ações, listada na B3 S.A. – Brasil, Bolsa, Balcão, sendo as ações da Companhia negociadas sob a sigla "ECOR3". A Companhia tem por objeto social operar ativos de concessão rodoviária, portuário, de logística e empresas prestadoras de serviços relacionadas às atividades-fim. O portfólio atual da EcoRodovias inclui nove concessões rodoviárias, uma plataforma logística (Ecopátio Cubatão) e um ativo portuário (Ecoporto) em sete estados, localizados nos principais corredores comerciais das regiões Sul e Sudeste. A sede da Companhia fica localizada na Rua Gomes de Carvalho, 1.510 - conjuntos 31 e 32, no município de São Paulo - SP.

As controladas diretas e indiretas da Companhia ("Grupo EcoRodovias") estão sumariadas na Nota Explicativa nº 10.

A conclusão e emissão das informações trimestrais para o período findo em 31 de março de 2019 foram aprovadas pela Diretoria da Companhia em 23 de abril de 2019.

2. BASE DE ELABORAÇÃO, APRESENTAÇÃO DAS INFORMAÇÕES TRIMESTRAIS E RESUMO DAS PRINCIPAIS PRÁTICAS CONTÁBEIS

As informações trimestrais individuais e consolidadas foram elaboradas e apresentadas de acordo com os pronunciamentos técnicos CPC 21 (R1) - Demonstração Intermediária, IAS 34 - Interim Financial Reporting, emitida pelo International Accounting Standards Board (IASB) e, de forma condizente com as normas expedidas pela Comissão de Valores Mobiliários, aplicáveis à elaboração das Informações Trimestrais - ITR.

As práticas contábeis adotadas no Brasil compreendem aquelas incluídas na legislação societária brasileira e pronunciamentos, orientações e interpretações emitidos pelo Comitê de Pronunciamentos Contábeis (CPC) e aprovados pela Comissão de Valores Mobiliários (CVM).

As informações referentes às bases de elaboração e apresentação das informações trimestrais e ao resumo das principais políticas contábeis e ao uso de estimativas e julgamentos não sofreram alterações em relação àquelas divulgadas nas Notas Explicativas às demonstrações financeiras anuais referentes ao exercício findo em 31 de dezembro de 2018 (doravante denominadas de "demonstrações financeiras de 31 de dezembro de 2018"), publicadas no dia 15 de março de 2019 nos jornais Diário Oficial do Estado de São Paulo, Valor Econômico e disponibilizadas por meio dos seguintes websites: www.cvm.gov.br, www.bmfbovespa.com.br e www.ecorodovias.com/ri.

3. NOVAS NORMAS, ALTERAÇÕES E INTERPRETAÇÕES DE NORMAS

Para os pronunciamentos e interpretações contábeis que estavam em vigor em 31 de dezembro de 2018, não houve alterações significativas para essas informações trimestrais em relação àquelas divulgadas na Nota Explicativa nº 3.i às demonstrações financeiras de 31 de dezembro de 2018. Para os pronunciamento e interpretações contábeis que entraram em vigor a partir de 1º de janeiro de 2019, conforme divulgado na Nota Explicativa nº 3.i às demonstrações financeiras de 31 de dezembro de 2018, houve alterações após a aplicação do CPC 06 (R2) operações de arrendamento mercantil, conforme descrito a seguir:

O CPC 06 (R2) passou pela segunda revisão, na qual foram efetuadas as modificações trazidas pela IFRS 16, que substituiu o IAS 17.

Notas Explicativas

O CPC 06 (R2) introduz um modelo único de contabilização de arrendamentos no balanço patrimonial para arrendatários. Um arrendatário reconhece um ativo de direito de uso que representa o seu direito de utilizar o ativo arrendado e um passivo de arrendamento que representa a sua obrigação de efetuar pagamentos do arrendamento. Isenções estão disponíveis para arrendamentos de curto prazo e itens de baixo valor. A contabilidade do arrendador permanece semelhante à norma atual, isto é, os arrendadores continuam a classificar os arrendamentos em financeiros ou operacionais.

A Companhia optou pela adoção da abordagem retrospectiva completa como método de transição em 1º de janeiro de 2019, com efeitos desde o início do primeiro período praticável e consequentemente, os períodos comparativos estão sendo rerepresentados.

A Companhia analisou seus contratos de arrendamento operacional para identificar se eles continham ou não um arrendamento, de acordo com a CPC 06 (R2). A norma define que um contrato é ou contém um arrendamento se o mesmo transmite o direito de controlar o uso de um ativo identificado por um período de tempo, em troca de uma contraprestação. A Companhia aplicou o CPC 06 (R2) apenas para os contratos vigentes 1º de janeiro de 2019 e que foram previamente identificados como arrendamentos.

Em conformidade com o CPC 06 (R2), a Companhia optou também por adotar as isenções de reconhecimento previstas na norma para arrendamentos de curto prazo, que são contratos com duração máxima de 12 meses) e de baixo valor, que são contratos cujo valor justo do ativo identificado arrendado seja inferior a R\$10 mil (considerado pela Companhia).

Os impactos mais significativos identificados pela adoção da IFRS 16 nos ativos e passivos da Companhia foram pelos seguintes arrendamentos operacionais:

- Arrendamento terminal portuário;
- Arrendamento de máquinas, equipamentos e imóveis.

Adicionalmente, o CPC 06 (R2) substitui a despesa linear de arrendamento operacional pelo custo de depreciação de ativos objetos de direito de uso desses contratos e pela despesa de juros sobre as obrigações de arrendamento às taxas efetivas de captação vigentes à época da contratação dessas transações.

A Companhia espera que a adoção da CPC 06 (R2) não afete sua capacidade de cumprir com os acordos contratuais (*covenants*), cujos limites máximos de alavancagem em empréstimos se encontram descritos nas Nota Explicativas nºs 14 e 15.

A Companhia aplicou os requerimentos da CPC 06 (R2) em 1º de janeiro de 2019, resultando nos impactos como segue:

Notas Explicativas

| BALANÇO PATRIMONIAL ATIVO | Consolidado | | | | | |
|--------------------------------------|-------------------|---------------|-------------------|------------------|---------------|------------------|
| | 31/12/2018 | CPC 06 (R2) | 01/01/2019 | 31/12/2017 | CPC 06 (R2) | 01/01/2018 |
| CIRCULANTE | | | | | | |
| Caixa e equivalentes de caixa | 2.650.489 | - | 2.650.489 | 1.607.979 | - | 1.607.979 |
| Títulos e valores mobiliários | 61.521 | - | 61.521 | 60.234 | - | 60.234 |
| Clientes | 138.338 | - | 138.338 | 148.954 | - | 148.954 |
| Tributos a recuperar | 100.757 | - | 100.757 | 55.686 | - | 55.686 |
| Despesas antecipadas | 8.112 | - | 8.112 | 7.977 | - | 7.977 |
| Partes relacionadas | 186 | - | 186 | 583 | - | 583 |
| Outros créditos | 35.405 | - | 35.405 | 26.064 | - | 26.064 |
| Ativos mantidos para venda | 80.502 | - | 80.502 | 231.916 | - | 231.916 |
| Outros créditos venda participação | 13.215 | - | 13.215 | - | - | - |
| Total do ativo circulante | 3.088.525 | - | 3.088.525 | 2.139.393 | - | 2.139.393 |
| NÃO CIRCULANTE | | | | | | |
| Títulos e valores mobiliários | 15.809 | - | 15.809 | 9.602 | - | 9.602 |
| Tributos diferidos | 367.380 | - | 367.380 | 356.491 | - | 356.491 |
| Depósitos judiciais | 189.732 | - | 189.732 | 188.470 | - | 188.470 |
| Outros créditos | 27.818 | - | 27.818 | 7.598 | - | 7.598 |
| Outros créditos venda participação | 69.848 | - | 69.848 | - | - | - |
| Despesas antecipadas | 13.713 | - | 13.713 | 13.801 | - | 13.801 |
| Investimentos: | | | | | | |
| Em controladas e coligadas | 1.105 | - | 1.105 | 1.071 | - | 1.071 |
| Imobilizado | 523.532 | - | 523.532 | 537.505 | - | 537.505 |
| Intangível | 5.723.473 | 15.333 | 5.738.806 | 4.561.827 | 17.489 | 4.579.316 |
| Total do ativo não circulante | 6.932.410 | 15.333 | 6.947.743 | 5.676.365 | 17.489 | 5.693.854 |
| TOTAL DO ATIVO | 10.020.935 | 15.333 | 10.036.268 | 7.815.758 | 17.489 | 7.833.247 |

Notas Explicativas

Consolidado

| BALANÇO PATRIMONIAL PASSIVO | 31/12/2018 | CPC 06 (R2) | 01/01/2019 | 31/12/2017 | CPC 06 (R2) | 01/01/2018 |
|---|-------------------|---------------|-------------------|------------------|---------------|------------------|
| CIRCULANTE | | | | | | |
| Fornecedores | 100.708 | - | 100.708 | 89.544 | - | 89.544 |
| Empréstimos e financiamentos | 81.029 | - | 81.029 | 74.658 | - | 74.658 |
| Debêntures | 1.417.300 | - | 1.417.300 | 1.074.858 | - | 1.074.858 |
| Arrendamento Mercantil | - | 9.925 | 9.925 | - | 10.559 | 10.559 |
| Impostos, taxas e contribuições a recolher | 64.704 | - | 64.704 | 36.075 | - | 36.075 |
| Obrigações sociais e trabalhistas | 65.572 | - | 65.572 | 67.677 | - | 67.677 |
| Programa de Recuperação Fiscal - REFIS | 778 | - | 778 | 4.076 | - | 4.076 |
| Partes relacionadas | 19.881 | - | 19.881 | 15.594 | - | 15.594 |
| Obrigações com Poder Concedente | 10.608 | - | 10.608 | 13.488 | - | 13.488 |
| Provisão para imposto de renda e contribuição social | 45.091 | - | 45.091 | 24.551 | - | 24.551 |
| Provisão para manutenção | 79.074 | - | 79.074 | 90.503 | - | 90.503 |
| Provisão para construção de obras futuras | 71.841 | - | 71.841 | 57.568 | - | 57.568 |
| Outras contas a pagar | 45.813 | - | 45.813 | 21.184 | - | 21.184 |
| Passivos mantidos para venda | 6.059 | - | 6.059 | 189.798 | - | 189.798 |
| Total do passivo circulante | 2.008.458 | 9.925 | 2.018.383 | 1.759.574 | 10.559 | 1.770.133 |
| NÃO CIRCULANTE | | | | | | |
| Empréstimos e financiamentos | 564.712 | - | 564.712 | 508.710 | - | 508.710 |
| Debêntures | 5.445.468 | - | 5.445.468 | 4.340.390 | - | 4.340.390 |
| Arrendamento Mercantil | - | 5.408 | 5.408 | - | 6.930 | 6.930 |
| Tributos diferidos | 22.666 | - | 22.666 | 16.767 | - | 16.767 |
| Provisão para perdas cíveis, trabalhistas e tributárias | 185.464 | - | 185.464 | 197.208 | - | 197.208 |
| Provisão para manutenção | 241.401 | - | 241.401 | 179.121 | - | 179.121 |
| Provisão para construção de obras futuras | 25.026 | - | 25.026 | 7.698 | - | 7.698 |
| Obrigações com Poder Concedente | 764.830 | - | 764.830 | - | - | - |
| Outras contas a pagar | 84.062 | - | 84.062 | 49.720 | - | 49.720 |
| Outras contas a pagar - Aquisição de empresas | 38.529 | - | 38.529 | - | - | - |
| Total do passivo não circulante | 7.372.158 | 5.408 | 7.377.566 | 5.299.614 | 6.930 | 5.306.544 |
| PATRIMÔNIO LÍQUIDO | | | | | | |
| Capital social | 360.900 | - | 360.900 | 360.900 | - | 360.900 |
| Reserva de lucros - legal | 46.140 | - | 46.140 | 27.415 | - | 27.415 |
| Reserva de lucros - dividendos adicionais propostos | 18.929 | - | 18.929 | 242.862 | - | 242.862 |
| Reserva de lucros - orçamento de capital | 177.892 | - | 177.892 | - | - | - |
| Reserva de capital - plano de opção com base em ações | 51.706 | - | 51.706 | 51.472 | - | 51.472 |
| Reserva de capital - alienação part. acionistas não controladores | 14.219 | - | 14.219 | 5.441 | - | 5.441 |
| Ações em tesouraria | (29.467) | - | (29.467) | (29.467) | - | (29.467) |
| Atribuído à participação dos acionistas controladores | 640.319 | - | 640.319 | 658.623 | - | 658.623 |
| Participação dos acionistas não controladores no patrimônio das controladas | - | - | - | 97.947 | - | 97.947 |
| Total do patrimônio líquido | 640.319 | - | 640.319 | 756.570 | - | 756.570 |
| TOTAL DO PASSIVO E PATRIMÔNIO LÍQUIDO | 10.020.935 | 15.333 | 10.036.268 | 7.815.758 | 17.489 | 7.833.247 |

Notas Explicativas

| DEMONSTRAÇÃO DO RESULTADO | Controladora | | | Consolidado | | |
|--|-----------------|----------------|-----------------|------------------|----------------|------------------|
| | 31/03/2018 | CPC 06 (R2) | 31/03/2018 | 31/03/2018 | CPC 06 (R2) | 31/03/2018 |
| RECEITA LÍQUIDA | - | - | - | 788.302 | - | 788.302 |
| Custo dos serviços prestados | - | - | - | (398.240) | 3.034 | (395.206) |
| LUCRO BRUTO | - | - | - | 390.062 | 3.034 | 393.096 |
| RECEITAS (DESPESAS) OPERACIONAIS | | | | | | |
| Despesas gerais e administrativas | (8.391) | - | (8.391) | (49.377) | - | (49.377) |
| Resultado de equivalência patrimonial | 178.262 | (481) | 177.781 | 7 | - | 7 |
| Amortização do ágio sobre investimento | (2.897) | - | (2.897) | - | - | - |
| Outras receitas (despesas), líquidas | 154 | - | 154 | 8.964 | - | 8.964 |
| LUCRO OPERACIONAL ANTES DO RESULTADO FINANCEIRO | 167.128 | (481) | 166.647 | 349.656 | 3.034 | 352.690 |
| RESULTADO FINANCEIRO | | | | | | |
| Receitas financeiras | 3.084 | - | 3.084 | 45.511 | - | 45.511 |
| Despesas financeiras | (23.561) | - | (23.561) | (149.175) | (3.769) | (152.944) |
| | (20.477) | - | (20.477) | (103.664) | (3.769) | (107.433) |
| LUCRO OPERACIONAL ANTES DO IMPOSTO DE RENDA E DA CONTRIBUIÇÃO SOCIAL | 146.651 | (481) | 146.170 | 245.992 | (735) | 245.257 |
| IMPOSTO DE RENDA E CONTRIBUIÇÃO SOCIAL | | | | | | |
| Correntes | - | - | - | (97.228) | - | (97.228) |
| Diferidos | - | - | - | 1.964 | 250 | 2.214 |
| | - | - | - | (95.264) | 250 | (95.014) |
| LUCRO DO PERÍODO DAS OPERAÇÕES CONTINUADAS | 146.651 | (481) | 146.170 | 150.728 | (485) | 150.243 |
| PREJUÍZO DO PERÍODO RESULTANTE DAS OPERAÇÕES DESCONTINUADAS | (1.069) | - | (1.069) | (1.069) | - | (1.069) |
| LUCRO LÍQUIDO DO PERÍODO | 145.582 | (481) | 145.101 | 149.659 | (485) | 149.174 |
| ATRIBUÍVEL A: | | | | | | |
| Participação dos acionistas controladores | 145.582 | (481) | 145.101 | 145.582 | (481) | 145.101 |
| Participação dos acionistas não controladores | - | - | - | 4.077 | (4) | 4.073 |
| | 145.582 | (481) | 145.101 | 149.659 | (485) | 149.174 |
| LUCRO POR AÇÃO - OPERAÇÕES CONTINUADAS E DESCONTINUADAS | | | | | | |
| Básico - lucro do exercício atribuível a acionistas controladores detedores de ações ordinárias | 0,26162 | - | 0,26075 | 0,26162 | - | 0,26075 |
| Diluído - lucro do exercício atribuível a acionistas controladores detedores de ações ordinárias | 0,25837 | - | 0,25752 | 0,25837 | - | 0,25752 |
| LUCRO POR AÇÃO ORIGINADO DAS OPERAÇÕES CONTINUADAS | | | | | | |
| Básico - lucro do exercício atribuível a acionistas controladores detedores de ações ordinárias | 0,26354 | - | 0,26268 | 0,26354 | - | 0,26268 |
| Diluído - lucro do exercício atribuível a acionistas controladores detedores de ações ordinárias | 0,26027 | - | 0,25942 | 0,26027 | - | 0,25942 |

Notas Explicativas

| | Controladora | | Consolidado | |
|---|--------------|-------------|-------------|-------------|
| | 31/03/2018 | CPC 06 (R2) | 31/03/2018 | CPC 06 (R2) |
| DEMONSTRAÇÃO DO RESULTADO ABRANGENTE | | | | |
| LUCRO LÍQUIDO DO PERÍODO | 145.582 | (481) | 149.659 | (485) |
| OUTROS RESULTADOS ABRANGENTES | - | - | - | - |
| RESULTADO ABRANGENTE DO PERÍODO | 145.582 | (481) | 149.659 | (485) |
| ATRIBUÍVEL A: | | | | |
| Acionista controladores | | | 145.582 | (481) |
| Acionistas não controladores | | | 4.077 | (4) |
| DEMONSTRAÇÃO DAS MUTAÇÕES DO PATRIMÔNIO LÍQUIDO | | | | |
| SALDOS EM 31 DE DEZEMBRO DE 2017 | 360.900 | 27.446 | 27.415 | 242.862 |
| Opções de ações outorgadas reconhecidas | - | 183 | - | 183 |
| Aquisição de participação de acionistas não controladores | - | (55.975) | - | (55.975) |
| Dividendos distribuídos (R\$0,72 por ação) | - | - | - | - |
| Lucro do período | - | - | - | 145.101 |
| SALDOS EM 31 DE MARÇO DE 2018 | 360.900 | (28.346) | 27.415 | 242.862 |
| | | | 145.101 | 747.932 |
| | | | 95.842 | 843.774 |
| | | | 97.947 | 756.570 |
| | | | 3 | 186 |
| | | | (4.025) | (60.000) |
| | | | (2.156) | (2.156) |
| | | | 4.073 | 149.174 |

Notas Explicativas

| DEMONSTRAÇÃO DO VALOR ADICIONADO | Consolidado | | |
|--|-------------|-------------|------------|
| | 31/03/2018 | CPC 06 (R2) | 31/03/2018 |
| RECEITAS | 903.493 | - | 903.493 |
| INSUMOS ADQUIRIDOS DE TERCEIROS | (249.286) | 39 | (249.247) |
| VALOR (CONSUMIDO) ADICIONADO BRUTO | 654.207 | 39 | 654.246 |
| RETENÇÕES | (144.916) | (1.083) | (145.999) |
| VALOR ADICIONADO LÍQUIDO PRODUZIDO | 509.291 | (1.044) | 508.247 |
| VALOR ADICIONADO RECEBIDO EM TRANSFERÊNCIA | 45.518 | - | 45.518 |
| VALOR ADICIONADO TOTAL A DISTRIBUIR | 554.809 | (1.044) | 553.765 |
| DISTRIBUIÇÃO DO VALOR ADICIONADO | 554.809 | (1.044) | 553.765 |
| PESSOAL | 76.446 | - | 76.446 |
| IMPOSTOS, TAXAS E CONTRIBUIÇÕES | 170.109 | (250) | 169.859 |
| REMUNERAÇÃO DE CAPITAIS DE TERCEIROS | 157.526 | (309) | 157.217 |
| REMUNERAÇÃO DE CAPITAIS PRÓPRIOS | 150.728 | (485) | 150.243 |

| DEMONSTRAÇÃO DO FLUXO DE CAIXA | Consolidado | | |
|--|-------------|-------------|------------|
| | 31/03/2018 | CPC 06 (R2) | 31/03/2018 |
| FLUXO DE CAIXA DAS ATIVIDADES OPERACIONAIS | 355.741 | 4.117 | 359.858 |
| FLUXO DE CAIXA DAS ATIVIDADES DE INVESTIMENTO | (303.083) | - | (303.083) |
| FLUXO DE CAIXA DAS ATIVIDADES DE FINANCIAMENTO | 819.893 | (4.117) | 815.776 |

4. RECLASSIFICAÇÕES EFETUADAS PELA ADMINISTRAÇÃO

A administração reclassificou de R\$5.468 entre as rubricas "Caixa líquido das atividades de financiamento" e "Caixa líquido das atividades operacionais" para o período findo em 31 de março de 2018. Tal reclassificação tem por objetivo adequar a apresentação das rubricas "Pagamento ao poder concedente".

| | Originalmente Divulgado | Reclassificação | Reapresentado |
|--|----------------------------|-----------------|---------------|
| Caixa líquido das atividades de financiamento Pagamento de obrigações ao Poder Concedente | (10.179) | 5.468 | (4.711) |
| Caixa líquido das atividades operacionais Pagamento de obrigações ao Poder Concedente | (9.641) | (5.468) | (15.109) |
| | (19.820) | - | (19.820) |

5. OPERAÇÕES DESCONTINUADAS**a) Venda de participação**

De acordo com o fato relevante publicado ao mercado em 13 de dezembro de 2017, a Companhia celebrou naquela data, Contrato de Compra e Venda de Ações, por meio do qual foram estabelecidos os termos e condições para alienação de 100% do capital social da Elog S.A. para a Multilog S.A., pelo valor de R\$90.000 a serem liquidados em 84 parcelas mensais, iguais e sucessivas, corrigidas pela atualização do CDI a partir da data da conclusão. A conclusão da alienação estava sujeita à verificação de certas condições

Notas Explicativas

precedentes, as quais incluíam: (i) comunicação e/ou aprovação prévia da Secretaria da Receita Federal do Brasil, recebida em 1º de março de 2018; (ii) aprovação do Conselho Administrativo de Defesa do Consumidor – CADE, a qual foi obtida sem restrições em 27 de dezembro de 2017; (iii) a transferência das quotas do Ecopátio Logística Cubatão Ltda. para a Companhia, ocorrida em 8 de fevereiro de 2018; e (iv) o pagamento da totalidade da dívida da Elog, ocorrida em 8 de março de 2018. A conclusão da operação se deu em 7 de março de 2018, com a efetiva transferência de quotas. Em 09 de agosto de 2018, foi apurado o “ajuste do preço de compra” no montante de R\$2.790 a favor da companhia, totalizando assim o valor de venda de R\$92.790.

A alienação da Elog S.A. é consistente com a estratégia do Grupo EcoRodovias de focar nos ativos de concessões rodoviárias.

O contrato de compra e venda possui cláusula de indenização, e prevê a responsabilidade da Companhia em indenizar a compradora, no caso de perdas sofridas, de eventos ocorridos até a data do fechamento da venda, incluindo quaisquer litígios relacionados a passivos contenciosos existentes. O contrato prevê as seguintes limitações:

- (i) A obrigação de indenização está limitada ao mínimo de R\$10 por perda individual para perdas de natureza trabalhista e de R\$20 para perdas de qualquer outra natureza, e o limite máximo de 35% (trinta e cinco por cento) do preço de aquisição, ambos atualizados pelo CDI a partir da data de fechamento. Indenização Especial: Na eventualidade, durante o prazo de 5 (cinco) anos da data de fechamento, a licença CLIA Santos for cancelada, revogada, ou extinta exclusivamente em decorrência da Execução Fiscal vigente, a Companhia deverá pagar à compradora uma indenização de R\$4.000 corrigido pela Atualização Monetária IPCA a contar da data do fechamento;
- (ii) O prazo de pagamento das indenizações será em 30 de abril de cada ano, ou quando o valor total das perdas indenizáveis acumuladas exceder R\$500, o que ocorrer primeiro, sendo que no segundo caso a indenização deverá ser paga no prazo de 10 (dez) dias úteis contados do recebimento da notificação; e
- (iii) O limite temporal pode ser de 3 (três), 5 (cinco), 6 (seis) ou 10 (dez) anos, de acordo com as naturezas da respectiva perda.

Os depósitos judiciais existentes, pertencerão à Companhia e a compradora deverá transferi-los em até 10 (dez) dias úteis contados do seu efetivo recebimento e apuração de todos os custos, despesas, impostos e eventuais perdas.

b) Ativos e passivos mantidos para a venda

Em atendimento ao item 9 do CPC31 – Ativo Não Circulante Mantido para Venda e Operação Descontinuada, a Companhia informa que continua firmemente comprometida com o seu plano de venda do Ecopátio Logística Cubatão Ltda.

Os ativos e passivos dessas unidades foram classificados para a rubrica de Ativos e Passivos de operações descontinuadas e suas informações não fazem mais parte das informações consolidadas da Companhia.

Estes ativos e seus passivos associados devem estar mensurados pelo menor valor entre o contábil e o valor justo líquido das despesas para a venda.

Notas Explicativas

Os ativos e passivos mantidos para venda compreendem:

| <u>Ativo:</u> | <u>31/03/2019</u> | <u>31/12/2018</u> | <u>Passivo:</u> | <u>31/03/2019</u> | <u>31/12/2018</u> |
|-----------------------------------|-------------------|-------------------|---|-------------------|-------------------|
| Caixa e equivalentes de caixa | 6.282 | 4.443 | Fornecedores | 1.876 | 1.281 |
| Clientes | 2.753 | 2.776 | Arrendamento Mercantil | 9 | - |
| Partes relacionadas | 1 | - | Impostos e contribuições a recolher | 396 | 222 |
| Impostos a recuperar | 34 | 33 | Obrigações sociais e trabalhistas | 1.146 | 1.647 |
| Despesas antecipadas | 293 | 12 | Partes relacionadas | 321 | 190 |
| Outros créditos | 447 | 454 | Outras contas a pagar | 1.112 | 779 |
| Tributos diferidos | 3.915 | 4.178 | Provisão para perdas trabalhistas, tributárias e cíveis | 1.384 | 1.940 |
| Depósitos judiciais | 614 | 618 | | | |
| Imobilizado | 67.007 | 66.687 | | | |
| Intangível | 1.180 | 1.301 | | | |
| Total do ativo mantido para venda | <u>82.526</u> | <u>80.502</u> | Total do passivo mantido para venda | <u>6.244</u> | <u>6.059</u> |

Os valores referem-se aos ativos e passivos da empresa Ecopátio Logística Cubatão Ltda., já ajustados ao valor justo.

Uma avaliação foi realizada para determinar o valor justo da empresa Ecopátio Logística Cubatão Ltda., a qual se baseou em múltiplos de transações recentes envolvendo ativos semelhantes no mesmo segmento de mercado e na própria transação entre Elog Sul e Elog S.A. com a Multilog S.A.

O resultado na avaliação a valor justo em decorrência da classificação como ativos e passivos mantidos para venda está demonstrado abaixo:

| | <u>31/03/2019</u> | <u>31/12/2018</u> |
|---|-------------------|-------------------|
| Valor de venda (a) | 70.000 | 70.000 |
| Caixa líquido/(Dívida Líquida) (b) | <u>6.282</u> | <u>4.443</u> |
| Valor patrimonial dos ativos e passivos mantidos para venda (c) | <u>76.282</u> | <u>74.443</u> |

a) Refere-se ao valor estimado para alienação da controlada Ecopátio Logística Cubatão Ltda.

b) Refere-se ao valor do caixa líquido da controlada Ecopátio Logística Cubatão Ltda, classificada como operação descontinuada.

c) Refere-se ao valor líquido entre os ativos e passivos mensurados pelo menor valor entre o contábil e o valor justo líquido das despesas para a venda.

Notas Explicativas

O resultado do período findo em 31 de março de 2019 relacionados às operações descontinuadas são abaixo representados:

| | <u>31/03/2019</u> | <u>31/03/2018</u> |
|--|-------------------|-------------------|
| Resultado das operações descontinuadas (*) | | |
| Receita líquida | 7.336 | 30.190 |
| Custo dos serviços prestados | <u>(6.139)</u> | <u>(35.334)</u> |
| Lucro/(Prejuízo) Bruto | 1.197 | (5.144) |
| Despesas/Receitas operacionais e financeiras | (1.192) | (68.686) |
| Resultado financeiro | <u>(5)</u> | <u>(12.928)</u> |
| Resultado Operacional | - | (86.758) |
| Imposto de Renda e Contribuição Social | <u>(264)</u> | <u>(56.336)</u> |
| Resultado das operações descontinuadas | <u>(264)</u> | <u>(143.094)</u> |
| Efeito recomposição da perda anteriormente reconhecida quando da transferência da controlada para ativo mantido para venda/operação descontinuada (**) | 2.103 | 142.025 |
| Resultado líquido das operações descontinuadas | <u>1.839</u> | <u>(1.069)</u> |

(*) Considera: Ecopátio Logística Cubatão Ltda., em 31 de março de 2019 e de 2018 e Elog S.A. janeiro e fevereiro/2018.

(**) Demonstração do ajuste a valor justo dos ativos e passivos mantidos para venda:

| | <u>31/03/2019</u> | <u>31/03/2018</u> |
|---|-------------------|-------------------|
| Cláusula de indenização contrato compra e venda | - | (1.033) |
| Ajuste a valor justo (Preço venda x Dívida líquida) | 1.839 | 2.964 |
| Aportes realizados (janeiro a março) | - | (54.700) |
| Quitação de debêntures | - | 100.881 |
| Ajuste a valor justo de outros ativos e passivos | <u>264</u> | <u>93.913</u> |
| Total | <u>2.103</u> | <u>142.025</u> |

Fluxo de caixa dos ativos e passivos mantidos para venda

| | <u>31/03/2019</u> | <u>31/03/2018</u> |
|---|-------------------|-------------------|
| Resultado do período | (264) | (143.094) |
| Itens que não afetam o caixa | 2.537 | 62.888 |
| Provenientes das mutações patrimoniais | (341) | 4.346 |
| Utilizado nas atividades de investimento | (74) | 76.332 |
| Utilizado nas atividades de financiamento | <u>(19)</u> | <u>(128.150)</u> |
| Operações descontinuadas líquido de caixa | <u>1.839</u> | <u>(127.678)</u> |

Notas Explicativas

6. CAIXA E EQUIVALENTES DE CAIXA

| | Controladora | | Consolidado | |
|--|---------------|----------------|------------------|------------------|
| | 31/03/2019 | 31/12/2018 | 31/03/2019 | 31/12/2018 |
| Caixa e bancos | 17 | 21 | 30.858 | 30.927 |
| Aplicações financeiras: | | | | |
| Fundo de investimento (a) | 22.814 | 141.794 | 1.138.681 | 1.340.800 |
| Operações compromissadas (b) | - | - | 191.656 | 5.275 |
| Certificado de depósito bancário CDB (c) | - | - | 1.140.798 | 1.247.571 |
| Aplicações automáticas (d) | 161 | 138 | 9.241 | 25.916 |
| | <u>22.992</u> | <u>141.953</u> | <u>2.511.234</u> | <u>2.650.489</u> |

- (a) Fundo de investimento, que se enquadra na categoria "Renda fixa - crédito privado", de acordo com a regulamentação vigente, cuja política de investimento tem como principal fator de risco a variação de taxa de juros doméstica ou índice de preços, ou ambos, e que tem como objetivo buscar valorização de suas cotas através da aplicação dos recursos em uma carteira de perfil conservador. Podendo ser resgatado a qualquer momento, sem perda significativa de valor.

O Fundo não pode investir em operações especulativas ou operações que o exponham a obrigações superiores ao valor de seu patrimônio líquido. O Fundo também não pode investir em determinados ativos, tais como ações, índice de ações e derivativos.

Em 31 de março de 2019 a carteira do Fundo de investimentos era composta por 30,82% em Certificado de Depósito Bancário (CDB), 1,17% em Operações Compromissadas, 1,22% em Letra Financeira (LF), 66,79% em Letra Financeira do Tesouro (LFT). (Em 31 de dezembro de 2018 a carteira do Fundo de investimentos era composta por 29,9% em Certificado de Depósito Bancário (CDB), 6,5% em Operações Compromissadas, 1,2% em Letra Financeira (LF), 62,4% em Letra Financeira do Tesouro (LFT)).

As aplicações financeiras vinculadas a fundos de investimentos são remunerados à taxa de 99,2% em 31 de março de 2019 (99,1% em 31 de dezembro de 2018) do Certificado de Depósito Interbancário (CDI), e refletem as condições de mercado nas datas dos balanços patrimoniais.

- (b) Os recursos vinculados às aplicações financeiras compromissadas são remuneradas à taxa de 75% do CDI em 31 de março de 2019 (75% em 31 de dezembro de 2018), sem o risco de mudança significativa do valor. A referida aplicação possui liquidez imediata e estão aplicadas a curtíssimo prazo sendo utilizados antes de 30 dias e não sofrem a incidência de IOF.
- (c) Os recursos vinculados às aplicações financeiras em certificado de depósito bancário (CDB) são remunerados à taxa média ponderada de 100,6% do CDI em 31 de março de 2019 (100,6% em 31 de dezembro de 2018), sem o risco de perda significativa no valor. A referida aplicação possui liquidez imediata.
- (d) Além das modalidades mencionadas acima, a Companhia também possui aplicação financeira conhecida como APLIC AUT no Banco Itaú, na qual os recursos disponíveis em conta corrente são automaticamente aplicados e remunerados conforme escala de permanência e que podem variar de 2% a 100% do CDI, o grupo mantém apenas saldo mínimo nessa modalidade, e diariamente o volume excedente é alocado em aplicações mais rentáveis.

Notas Explicativas

7. TÍTULOS E VALORES MOBILIÁRIOS - CONSOLIDADO

Os títulos e valores mobiliários são investimentos temporários circulantes, representados por títulos de alta liquidez:

| | <u>31/03/2019</u> | <u>31/12/2018</u> |
|-----------------------|-------------------|-------------------|
| Fundo de investimento | 87.838 | 77.330 |
| | <u>87.838</u> | <u>77.330</u> |
| Circulante | 70.851 | 61.521 |
| Não circulante | 16.987 | 15.809 |

O Fundo de Investimento é remunerado à taxa média ponderada de 97,6% do CDI em 31 de março de 2019 (97,6% em 31 de dezembro de 2018) e reflete as condições de mercado nas datas dos balanços. Embora as aplicações possuam liquidez imediata, foram classificadas como títulos e valores mobiliários - por estarem vinculadas ao contrato de financiamento do Banco Nacional de Desenvolvimento Econômico e Social - BNDES e Debêntures como garantia de parte do pagamento de juros e principal das controladas indiretas Concessionária de Rodovias Ayrton Senna e Carvalho Pinto S.A., para Eco101 Concessionária de Rodovias S.A. e Concessionária Ponte-Rio Niterói - Ecoponte, para operações BNDES e Ecoporto Santos S.A. para garantia CETESB.

8. CLIENTES - CONSOLIDADO

A composição está assim representada:

| | <u>31/03/2019</u> | <u>31/12/2018</u> |
|---|-------------------|-------------------|
| Pedágio eletrônico (a) | 113.914 | 110.670 |
| Receitas acessórias (b) | 20.459 | 5.466 |
| Recebíveis de portos (c) | 85 | 21.336 |
| Outras contas a receber | 14.441 | 4.392 |
| Perdas esperadas em créditos de liquidação duvidosa - PECLD (d) | (3.716) | (3.526) |
| | <u>145.183</u> | <u>138.338</u> |

- (a) Representados por serviços prestados aos usuários relativos às tarifas de pedágio que serão repassadas às concessionárias e créditos a receber decorrentes de vale pedágio.
- (b) Representados, substancialmente, por exploração da faixa de domínio das rodovias, locação de painéis publicitários e outros serviços previstos nos contratos de concessão.
- (c) Representado por faturas a receber de clientes pela movimentação da armazenagem e por reparos de contêineres vazios.
- (d) O valor das perdas esperadas de crédito de liquidação duvidosa é atualizado ao final de cada período para refletir as mudanças no risco de crédito desde o reconhecimento inicial do respectivo instrumento financeiro.

O "aging list" das contas a receber está assim representado:

| | <u>31/03/2019</u> | <u>31/12/2018</u> |
|-------------------|-------------------|-------------------|
| A vencer | 141.308 | 135.533 |
| Vencidos: | | |
| Até 30 dias | 3.004 | 1.779 |
| De 31 a 90 dias | 793 | 869 |
| De 90 a 120 dias | 78 | 157 |
| Acima de 120 dias | 3.716 | 3.526 |
| | <u>148.899</u> | <u>141.864</u> |

Notas Explicativas

A movimentação do período nas perdas esperadas em créditos de liquidação duvidosa está demonstrada a seguir:

| | <u>31/03/2019</u> | <u>31/03/2018</u> |
|--------------------------------|-------------------|-------------------|
| Saldo no início do período | 3.526 | 1.511 |
| Valores recuperados e baixados | (162) | (892) |
| Constituição de PECLD | 352 | 905 |
| Saldo no fim do período | <u>3.716</u> | <u>1.524</u> |

9. DEPÓSITOS JUDICIAIS

Os depósitos judiciais, que representam ativos restritos da Companhia, correspondem a quantias depositadas e mantidas em juízo até a solução dos litígios aos quais estão relacionadas.

| | <u>Controladora</u> | | <u>Consolidado</u> | |
|----------------------------|---------------------|-------------------|--------------------|-------------------|
| | <u>31/03/2019</u> | <u>31/03/2018</u> | <u>31/03/2019</u> | <u>31/03/2018</u> |
| Saldo no início do período | 2.448 | 2.299 | 189.732 | 188.470 |
| Adições | - | - | 193.119 | 1.646 |
| Baixas | - | - | (930) | (2.064) |
| Atualização monetária | 32 | 41 | 1.406 | 1.020 |
| Saldo no fim do período | <u>2.480</u> | <u>2.340</u> | <u>383.327</u> | <u>189.072</u> |

A natureza dos depósitos judiciais são:

| <u>Natureza</u> | <u>Controladora</u> | | <u>Consolidado</u> | |
|--|---------------------|-------------------|--------------------|-------------------|
| | <u>31/03/2019</u> | <u>31/03/2018</u> | <u>31/03/2019</u> | <u>31/03/2018</u> |
| Cível | 64 | 63 | 7.403 | 8.685 |
| Tributário | - | - | 5.717 | 10.021 |
| Trabalhista | - | - | 19.834 | 17.823 |
| Meio Ambiente | - | - | 58.674 | 49.937 |
| Desapropriações | - | - | 23.992 | 23.355 |
| MPF-PR (vide Nota Explicativa nº 21.iii) | - | - | 185.368 | - |
| THC2 – <i>Terminal Handling Charge</i> (vide Nota Explicativa nº 22.a.ii) | - | - | 79.923 | 76.974 |
| Outros (Distribell S.A.) | 2.416 | 2.277 | 2.416 | 2.277 |
| | <u>2.480</u> | <u>2.340</u> | <u>383.327</u> | <u>189.072</u> |

Os principais saldos dos depósitos judiciais estão divulgados na Nota Explicativa nº 22 Provisão para perdas cíveis, trabalhistas e tributárias.

Notas Explicativas

10. INVESTIMENTOS

a) Controladora

| | Controladas diretas | | | | | | |
|---|---|----------------------|-------------------------|--------------|------------|--------------|-------------------------|
| | Valores das investidas | | Percentual de | | | Equivalência | |
| | 31/03/2019 | Resultado do período | participação direta - % | Investimento | 31/03/2019 | 31/03/2018 | patrimonial |
| | Patrimônio líquido/(Passivo a descoberto) | | | | | | 31/03/2018 Ajustado (*) |
| Ecorodovias Concessões e Serviços S.A. | 1.099.369 | 137.114 | 100 | 1.099.369 | 1.022.255 | 137.114 | 175.034 |
| Ecoporto Santos S.A. | 332.976 | (7.927) | 100 | 332.977 | 332.704 | (9.727) | 5.736 |
| ELG-01 Participações Ltda. | 56.032 | (418) | 100 | 56.032 | 56.050 | (418) | (514) |
| Termares - Terminais Marítimos Especializados Ltda. | 16.273 | (153) | 100 | 16.273 | 16.426 | (153) | (2.498) |
| Consórcio Rota do Horizonte S.A. | 5.563 | 38 | 20 | 1.113 | 1.105 | 8 | 7 |
| EIL-01 Participações Ltda. | 346 | 3 | 100 | 346 | 343 | 3 | 3 |
| Concessionária do Rodoanel Norte S.A. - Ecorodoanel | (10.357) | (2.599) | 100 | (10.357) | (7.758) | (2.599) | - |
| EIL 03 S.A. | - | - | 100 | - | - | - | - |
| EIL 04 S.A. | - | - | 100 | - | - | - | - |
| Lucros não realizados Eco101 | - | - | - | (982) | (995) | 13 | 13 |
| Lucros não realizados Ecoporto | - | - | - | (862) | (862) | - | - |
| | | | | 1.493.909 | 1.419.268 | 124.241 | 177.781 |

(*) Os saldos foram ajustados devido à aplicação inicial da norma contábil CPC 06 (R2) (IFRS 16) – Operações de arrendamento mercantil a partir de 1º de janeiro de 2019. Vide mais detalhes na Nota Explicativa nº 3.

Notas Explicativas

A movimentação dos investimentos no período findo em 31 de março de 2019 está apresentada a seguir:

| | Dividendos e juros sobre o capital | | | Equivalência patrimonial | 31/03/2019 |
|---|------------------------------------|-------------------|-------------------|--------------------------|------------|
| | 31/12/2018 | próprio propostos | Aporte de capital | | |
| Ecorodovias Concessões e Serviços S.A. | 1.022.255 | (60.000) | - | 137.114 | 1.099.369 |
| Ecoporto Santos S.A. | 332.704 | - | 10.000 | (9.727) | 332.977 |
| ELG-01 Participações Ltda. | 56.050 | - | 400 | (418) | 56.032 |
| Termares Terminais Marítimos Especializados Ltda. | 16.426 | - | - | (153) | 16.273 |
| Consórcio Rota do Horizonte S.A. | 1.105 | - | - | 8 | 1.113 |
| EIL-01 Participações Ltda. | 343 | - | - | 3 | 346 |
| Concessionária do Rodoanel Norte S.A. - Ecorodoanel | (7.758) | - | - | (2.599) | (10.357) |
| EIL02 S.A. | - | - | - | - | - |
| EIL03 S.A. | - | - | - | - | - |
| EIL04 S.A. | - | - | - | - | - |
| Lucros não realizados - Eco101 | (995) | - | - | 13 | (982) |
| Lucros não realizadas - Coporto | (862) | - | - | - | (862) |
| | 1.419.268 | (60.000) | 10.400 | 124.241 | 1.493.909 |

A movimentação dos investimentos no período findo em 31 de março de 2018 está apresentada a seguir:

| | Dividendos e juros sobre o capital próprio | | | Plano de opção com base em ações | Aquisição de minoritários Ecosul | Equivalência patrimonial | 31/03/2018 Ajustado (*) |
|---|--|-----------|-------------------|----------------------------------|----------------------------------|--------------------------|-------------------------|
| | 31/12/2017 | propostos | Aporte de capital | | | | |
| Ecorodovias Concessões e Serviços S.A. | 1.018.305 | (232.595) | - | 63 | (55.975) | 175.034 | 904.832 |
| Ecoporto Santos S.A. | 200.696 | - | 10.000 | 13 | - | 5.736 | 216.445 |
| ELG-01 Participações Ltda. | 55.821 | - | 400 | - | - | (514) | 55.707 |
| Termares Terminais Marítimos Especializados Ltda. | 20.365 | (441) | - | - | - | (2.498) | 17.426 |
| Consórcio Rota do Horizonte S.A. | 1.071 | - | - | - | - | 7 | 1.078 |
| EIL-01 Participações Ltda. | 333 | - | - | - | - | 3 | 336 |
| Concessionária do Rodoanel Norte S.A. - Ecorodoanel | - | - | 1 | - | - | - | 1 |
| EIL02 S.A. | 2 | - | - | - | - | - | 2 |
| EIL03 S.A. | - | - | - | - | - | - | - |
| EIL04 S.A. | - | - | - | - | - | - | - |
| Lucros não realizados | (1.903) | (5) | - | - | - | 13 | (1.895) |
| | 1.294.690 | (233.041) | 10.401 | 76 | (55.975) | 177.781 | 1.193.932 |

(*) Os saldos foram ajustados devido à aplicação inicial da norma contábil CPC 06 (R2) (IFRS 16) – Operações de arrendamento mercantil a partir de 1º de janeiro de 2019. Vide mais detalhes na Nota Explicativa nº 3.

Notas Explicativas

Concessionária do Rodoanel Norte S.A. - Ecorodoanel - Em 10 de janeiro de 2018, a Companhia, foi classificada em primeiro lugar na Concorrência Internacional nº 01/2017 para a concessão de serviços públicos de operação, manutenção e realização de investimentos como implantação de equipamentos de tráfego e atendimento usuário do Trecho Norte do Rodoanel Mário Covas por um prazo de 30 anos a partir da assinatura do contrato. A classificação se deu em razão do maior valor de outorga fixa ofertada, correspondente a R\$883.000. Após a homologação e a adjudicação do resultado do leilão pela Artesp - Agência Reguladora de Serviços Públicos Delegados de Transporte do Estado de São Paulo, a Companhia será convocada para a assinatura do contrato de concessão.

Concessionária de Rodovias Minas Gerais Goiás S.A. - MGO - Em 1º de fevereiro de 2018, a Companhia e sua controlada direta EcoRodovias Concessões e Serviços S.A., através de Fato Relevante, comunicaram ao mercado que celebraram contrato de Compra e Venda de Ações entre a ECS e os acionistas da Concessionária de Rodovias Minas Gerais Goiás S.A. ("MGO"), referente a aquisição, pela ECS, de 100% do capital social da holding Argovias Administração e Participações S.A. que detém 100% de participação na MGO, na data do fechamento. O valor da aquisição é de R\$600.000 e será liquidado na data do fechamento. A conclusão da aquisição está sujeita à verificação de certas condições precedentes, as quais incluem a aprovação prévia da Agência Nacional de Transportes Terrestres ("ANTT"), BNDES e demais credores. A MGO é responsável pela administração, recuperação, conservação, manutenção, ampliação e operação da BR-050 (GO/MG), no trecho de 436,6 quilômetros que começa no entroncamento com a BR-040, em Cristalina (GO), e se estende até a divisa de Minas Gerais com São Paulo, no município de Delta (MG). O contrato foi assinado em 5 de dezembro de 2013 e expira em 8 de janeiro de 2044.

Os saldos dos ágios na controladora classificados como "outros investimentos societários" (reclassificados para o intangível e imobilizado no consolidado) são os seguintes:

| | 31/12/2018 | Amortização | 31/03/2019 |
|-----------------|----------------|----------------|----------------|
| Ágio - Ecosul | 3.724 | (128) | 3.596 |
| Ágio - ELG01 | 37.744 | - | 37.744 |
| Ágio - Ecoporto | 329.338 | (2.769) | 326.569 |
| | <u>370.806</u> | <u>(2.897)</u> | <u>367.909</u> |
| | 31/12/2017 | Amortização | 31/03/2018 |
| Ágio - Ecosul | 4.238 | (129) | 4.109 |
| Ágio - Anish | 37.744 | - | 37.744 |
| Ágio - Ecoporto | 340.414 | (2.768) | 337.646 |
| | <u>382.396</u> | <u>(2.897)</u> | <u>379.499</u> |

Notas Explicativas

b) Consolidado

| Valores das investidas 31/03/2019 | Percentual de participação direta - % | | Investimento | | Equivalência patrimonial | | | |
|--------------------------------------|--|------------|--------------|------------|--------------------------|------------|---|---|
| | 31/03/2019 | 31/12/2018 | 31/03/2019 | 31/12/2018 | 31/03/2019 | 31/03/2018 | | |
| Patrimônio líquido | Resultado do período | 38 | 20 | 20 | 1.113 | 1.105 | 8 | 7 |
| | | 5.563 | 20 | 20 | 1.113 | 1.105 | 8 | 7 |
| | | | | | 1.113 | 1.105 | 8 | 7 |

Consórcio Rota do Horizonte S.A.

1.1. IMOBILIZADO

a) Controladora

| Taxa anual de depreciação - % | Taxa média ponderada de depreciação - % | Custo | | Depreciação | | Residual | | |
|-------------------------------|---|----------------------|----------------------|----------------------|----------------------|----------------------|------------|-------|
| | | Saldos em 31/12/2018 | Saldos em 31/03/2019 | Saldos em 31/12/2018 | Saldos em 31/03/2019 | Saldos em 31/03/2019 | 31/12/2018 | |
| 20,0 | 4,9 | 1.477 | 1.477 | (1.322) | (18) | (1.340) | 137 | 155 |
| 10,0 | 1,5 | 264 | 264 | (252) | (1) | (253) | 11 | 12 |
| 10,0 | 2,9 | 549 | 549 | (488) | (4) | (492) | 57 | 61 |
| 4,0 | 3,9 | 1.956 | 1.956 | (910) | (19) | (929) | 1.027 | 1.046 |
| - | 8,6 | 3.626 | 3.626 | (2.374) | (78) | (2.452) | 1.174 | 1.252 |
| | | 7.872 | 7.872 | (5.346) | (120) | (5.466) | 2.406 | 2.526 |

Hardwares
Máquinas e equipamentos
Móveis e utensílios
Edificações
Outros

| Taxa anual de depreciação - % | Taxa média ponderada de depreciação - % | Custo | | Depreciação | | Residual | | |
|-------------------------------|---|----------------------|----------------------|----------------------|----------------------|----------------------|------------|-------|
| | | Saldos em 31/12/2017 | Saldos em 31/03/2018 | Saldos em 31/12/2017 | Saldos em 31/03/2018 | Saldos em 31/03/2018 | 31/12/2017 | |
| 20,0 | 7,0 | 1.439 | 1.439 | (1.233) | (25) | (1.258) | 181 | 206 |
| 10,0 | 1,1 | 264 | 264 | (250) | (1) | (251) | 13 | 14 |
| 10,0 | 2,9 | 549 | 549 | (473) | (4) | (477) | 72 | 76 |
| 4,0 | 3,9 | 1.956 | 1.956 | (835) | (19) | (854) | 1.102 | 1.121 |
| - | 8,3 | 3.617 | 3.622 | (2.059) | (78) | (2.137) | 1.485 | 1.558 |
| | | 7.825 | 7.830 | (4.850) | (127) | (4.977) | 2.853 | 2.975 |

Hardwares
Máquinas e equipamentos
Móveis e utensílios
Edificações
Outros

Notas Explicativas

b) Consolidado

| | Taxa média ponderada de depreciação - % | | Custo | | | | Depreciação | | | | Residual | |
|--------------------------|---|---|----------------------|--------------|----------------------|------------------|----------------------|----------------|----------------------|------------------|----------------------|----------------|
| | Taxa anual de depreciação - % | Taxa média ponderada de depreciação - % | Saldos em 31/12/2018 | | Saldos em 31/03/2019 | | Saldos em 31/12/2018 | | Saldos em 31/03/2019 | | Saldos em 31/12/2018 | |
| | | | Adições | Baixas | Adições | Baixas | Adições | Baixas | Adições | Baixas | Adições | Baixas |
| <i>Hardwares</i> | 20,0 | 4,8 | 285.354 | 1.529 | (252) | 286.631 | (251.427) | (3.432) | 252 | (254.607) | 32.024 | 33.927 |
| Máquinas e equipamentos | 10,0 | 3,6 | 280.474 | 558 | (198) | 280.834 | (128.688) | (2.510) | 198 | (131.000) | 149.834 | 151.786 |
| Móveis e utensílios | 10,0 | 6,6 | 27.746 | 175 | (1) | 27.920 | (17.385) | (457) | 1 | (17.841) | 10.079 | 10.361 |
| Terrenos | - | - | 55.164 | 2 | - | 55.166 | - | - | - | - | 55.166 | 55.164 |
| Edificações | 4,0 | 2,0 | 21.703 | - | - | 21.703 | (3.171) | (109) | - | (3.280) | 18.423 | 18.532 |
| Imobilizado em andamento | - | - | 69.837 | - | - | 69.837 | - | - | - | - | 69.837 | 69.837 |
| Benefitorias | 4,0 | 3,0 | 225.970 | - | - | 225.970 | (71.079) | (1.696) | - | (72.775) | 153.195 | 154.891 |
| Veículos | 20,0 | 9,2 | 21.083 | 170 | - | 21.253 | (15.982) | (488) | - | (16.470) | 4.783 | 5.101 |
| Instalações | 10,0 | 9,9 | 10.495 | 225 | - | 10.720 | (1.058) | (262) | - | (1.320) | 9.400 | 9.437 |
| Outros | - | 3,2 | 22.983 | 400 | (428) | 22.955 | (8.487) | (182) | - | (8.669) | 14.286 | 14.496 |
| | | | <u>1.020.809</u> | <u>3.059</u> | <u>(879)</u> | <u>1.022.989</u> | <u>(497.277)</u> | <u>(9.136)</u> | <u>451</u> | <u>(505.962)</u> | <u>517.027</u> | <u>523.532</u> |

| | Taxa média ponderada de depreciação - % | | Custo | | | | Depreciação | | | | Residual | |
|--------------------------|---|---|----------------------|--------------|----------------------|----------|----------------------|------------------|----------------------|------------|----------------------|----------------|
| | Taxa anual de depreciação - % | Taxa média ponderada de depreciação - % | Saldos em 31/12/2017 | | Saldos em 31/03/2018 | | Saldos em 31/12/2017 | | Saldos em 31/03/2018 | | Saldos em 31/12/2017 | |
| | | | Adições | Baixas | Transf. | Adições | Baixas | Adições | Baixas | Adições | Baixas | Adições |
| <i>Hardwares</i> | 20,0 | 7,5 | 264.162 | 544 | (14) | 24 | 264.716 | (232.356) | (4.967) | 14 | (237.309) | 27.407 |
| Máquinas e equipamentos | 10,0 | 3,3 | 278.076 | 816 | (984) | - | 277.908 | (120.650) | (2.314) | 942 | (122.022) | 155.886 |
| Móveis e utensílios | 10,0 | 6,9 | 27.217 | 24 | (46) | - | 27.195 | (15.738) | (469) | 38 | (16.169) | 11.026 |
| Terrenos | - | - | 55.157 | - | - | - | 55.157 | - | - | - | - | 55.157 |
| Edificações | 4,0 | 2,0 | 21.695 | - | - | - | 21.695 | (3.122) | (115) | - | (3.237) | 18.458 |
| Imobilizado em andamento | - | - | 70.335 | - | - | (497) | 69.838 | - | - | - | - | 70.335 |
| Benefitorias | 4,0 | 2,7 | 218.736 | 7 | - | 255 | 218.998 | (62.324) | (1.466) | - | (63.790) | 155.208 |
| Veículos | 20,0 | 10,3 | 19.865 | 3 | - | - | 19.868 | (14.308) | (512) | - | (14.820) | 5.048 |
| Instalações | 10,0 | 9,7 | 9.008 | 56 | - | 218 | 9.282 | (225) | (477) | - | 8.805 | 8.756 |
| Outros | - | 5,3 | 31.836 | 23 | (27) | - | 31.832 | (9.832) | (430) | - | (10.262) | 22.004 |
| | | | <u>996.087</u> | <u>1.473</u> | <u>(1.071)</u> | <u>-</u> | <u>996.489</u> | <u>(458.582)</u> | <u>(10.498)</u> | <u>994</u> | <u>(468.086)</u> | <u>528.403</u> |

Em 31 de março de 2019, alguns bens (do ativo imobilizado), classificados na rubrica "veículos" (caminhões e reboques), estavam vinculados como garantia de empréstimos e financiamentos. Para as debêntures não existem garantias dessa natureza.

A Administração não identificou diferenças significativas na vida útil-econômica dos bens que integram seu ativo imobilizado e o de suas controladas.

Não foram identificadas e registradas perdas relacionadas à não recuperação de ativos tangíveis no período findo em 31 de março de 2019 e exercício findo em 31 de dezembro de 2018.

Notas Explicativas

12. INTANGÍVEL

a) Controladora

| | Taxa anual de amortização - % | Taxa média ponderada de amortização - % | Custo | | | Amortização | | | Residual |
|------------------------|-------------------------------|---|----------------------|----------------------|----------------------|--------------------|----------------------|----------------------|----------|
| | | | Saldos em 31/12/2018 | Saldos em 31/03/2019 | Saldos em 31/12/2018 | Adições 31/03/2019 | Saldos em 31/03/2019 | Saldos em 31/12/2018 | |
| Softwares de terceiros | 20,0 | 11,7 | 1.091 | 1.091 | (934) | (32) | (966) | 125 | 157 |
| | | | 1.091 | 1.091 | (934) | (32) | (966) | 125 | 157 |

| | Taxa anual de amortização - % | Taxa média ponderada de amortização - % | Custo | | | Amortização | | | Residual |
|------------------------|-------------------------------|---|----------------------|----------------------|----------------------|--------------------|----------------------|----------------------|----------|
| | | | Saldos em 31/12/2017 | Saldos em 31/03/2018 | Saldos em 31/12/2017 | Adições 31/03/2018 | Saldos em 31/03/2018 | Saldos em 31/12/2017 | |
| Softwares de terceiros | 20,0 | 16,1 | 1.086 | 1.086 | (766) | (43) | (809) | 277 | 320 |
| | | | 1.086 | 1.086 | (766) | (43) | (809) | 277 | 320 |

b) Consolidado

| | Taxa anual de amortização - % | Taxa média ponderada de amortização - % | Custo | | | Amortização | | | Residual | | | | | | |
|-----------------------------------|-------------------------------|---|----------------------|---------|----------|-------------|--------------------|----------------------|-------------|----------------------|---------|-------|-------------|----------------------|----------------------|
| | | | Saldos em 31/12/2018 | Adições | Baixa | Transf. | Adoção CPC 06 (R2) | Saldos em 31/03/2019 | | Saldos em 31/12/2018 | Adições | Baixa | Transf. | Saldos em 31/03/2019 | Saldos em 31/12/2018 |
| Contratos de concessão (i) | - | (ii) | 7.928.381 | 40.070 | (17.485) | 45.394 | - | 7.996.360 | (2.845.645) | (106.783) | 7 | - | (2.952.421) | 5.043.939 | 5.082.736 |
| Ágio Ecosul | - | - | 8.561 | - | - | 8.561 | - | 8.561 | (4.700) | (128) | - | - | (4.828) | 3.733 | 3.861 |
| Softwares de terceiros | 20,0 | 10,9 | 146.899 | 760 | - | 120 | - | 147.779 | (107.275) | (4.001) | - | 12 | (111.264) | 36.515 | 39.624 |
| Intangível em andamento (iii) | - | - | 559.169 | 265.257 | (15) | (45.514) | - | 778.897 | - | - | - | - | 778.897 | 559.169 | |
| Ágio ELG01 | - | - | 37.744 | - | - | 37.744 | - | 37.744 | - | - | - | - | 37.744 | 37.744 | |
| Outros | - | - | 402 | - | - | 402 | - | 402 | (63) | - | - | (12) | 327 | 339 | |
| Direito de uso - CPC 06 (R2) (iv) | - | - | 8.681.156 | 306.087 | (17.500) | - | 15.333 | 8.985.076 | (2.957.683) | (1.753) | - | - | (1.753) | 13.580 | 15.333 |
| | | | 8.681.156 | 306.087 | (17.500) | - | 15.333 | 8.985.076 | (2.957.683) | (112.665) | 7 | - | (3.070.341) | 5.914.735 | 5.738.806 |

Notas Explicativas

| | Taxa anual de amortização - % | Taxa média ponderada de amortização - % | Custo | | | | Amortização | | | | Residual | |
|-----------------------------------|-------------------------------|---|----------------------|--------------------|----------------------|--------------------|----------------------|--------------------|----------------------|------------------|----------------------|--------------|
| | | | Saldos em 31/12/2017 | | Saldos em 31/03/2018 | | Saldos em 31/12/2017 | | Saldos em 31/03/2018 | | Saldos em 31/12/2017 | |
| | | | Adições (i) | Adoção CPC 06 (R2) | Adições (i) | Adoção CPC 06 (R2) | Adições | Adições | Ajustado (*) | Ajustado (*) | Ajustado (*) | Ajustado (*) |
| Contratos de concessão | - | (ii) | 6.539.926 | - | 6.586.316 | (2.470.434) | (98.622) | (2.569.056) | 4.017.260 | 4.069.492 | | |
| Ágio Ecosul | - | - | 8.561 | - | 8.561 | (4.186) | (128) | (4.314) | 4.247 | 4.375 | | |
| Softwares de terceiros | 20,0 | 12,7 | 134.777 | 802 | 135.579 | (90.178) | (4.286) | (94.464) | 41.115 | 44.599 | | |
| Intangível em andamento | - | - | 405.281 | 93.817 | 499.098 | - | - | - | 499.098 | 405.281 | | |
| Ágio Anish | - | - | 37.744 | - | 37.744 | - | - | - | 37.744 | 37.744 | | |
| Outros | - | - | 391 | - | 391 | (55) | - | (55) | 336 | 336 | | |
| Direito de uso - CPC 06 (R2) (iv) | - | - | - | 17.489 | 17.489 | - | (1.083) | (1.083) | 16.406 | 17.489 | | |
| | | | 7.126.680 | 141.009 | 7.285.178 | (2.564.853) | (104.119) | (2.668.972) | 4.616.206 | 4.579.316 | | |

(*) Os saldos foram ajustados devido à aplicação inicial da norma contábil CPC 06 (R2) (IFRS 16) - Operações de arrendamento mercantil a partir de 1º de janeiro de 2019. Vide mais detalhes na Nota Explicativa nº 3.

(i) Os itens referentes ao Contrato de Concessão compreendem basicamente a Infraestrutura Rodoviária e Direito de Outorga. Em 31 de março de 2019, as principais adições nesta rúbrica referem-se a: (i) Ecovia R\$845 sinalização e revitalização da sinalização horizontal na BR 277; (ii) Ecosul R\$1.036 recuperação de pavimento e sinalização horizontal e vertical do Polo de Pelotas; (iii) Ecovias R\$3.871 recuperação de pavimento rígido, sinalização horizontal, manutenção da infraestrutura viária e serviços de contenção nas encostas no Sistema Anchieta-Imigrantes; (iv) Ecocataratas R\$8.157 recuperação de pavimentos e de sinalização nas obras de duplicação Rodovia BR 277; (v) Ecopistas R\$8.113 recuperação de pavimento, sinalização horizontal, desapropriação e OAEs e dispositivos de segurança Rodovia Carvalho e Pinto e Ayrton Senna; (vi) Eco101 R\$2.845 sinalização horizontal e vertical e elementos de segurança, duplicação dos subtrechos F36 KM 3214 KM 33/EF35 KM 3052 AO KM; (vii) Ecoponte R\$3.374 desapropriações; (viii) Eco135 R\$3.250 trabalhos iniciais para operação da rodovia.

(ii) A amortização dos ativos intangíveis oriundos dos direitos de concessão é reconhecida no resultado através da projeção de curva de tráfego estimada para o período de concessão a partir da data em que eles estão disponíveis para uso, método que reflete o padrão de consumo dos benefícios econômicos futuros incorporados no ativo. As taxas médias de amortização em 31 de março de 2019 foram 5,22% a.a. (6,01% a.a. em 31 de março de 2018).

(iii) As principais adições na rúbrica "Intangível em Andamento" no ano de 2019 referem-se a: (i) Ecovia R\$4.994 restauração e manutenção de pavimento de acesso na BR 277; (ii) Ecosul R\$13.555 recuperação e levantamento dos parâmetros de pavimentos e implantação de drenos de pavimentos do Polo Pelotas; (iii) Ecovias R\$31.455 implantação da conexão Porto-Cidade de Santos; (iv) Ecocataratas R\$291 inspeção extraordinária de OAEs e estrutura e supervisão de obras da BR277; (v) Ecopistas R\$653 drenos de pavimentos da rodovia Carvalho Pinto, e recuperação de passivos ambientais e condicionantes ambientais; (vi) Eco101 R\$45.449 obras de contorno de iconha, da duplicação subtrecho EF35 Km 3052 e interseções Diamante Km 2980 e subtrecho F36 KM 3214 KM 33, pavimentos e passarela nos contornos de Vitória; (vii) Ecoponte R\$42.289 inspeções especiais de pavimentos e obras de arte especiais, e obras da construção da Alça da Linha Vermelha e Alça de ligação Av. Portuária/Av. Bras; (viii) Eco135 R\$58.054 trabalhos iniciais operação rodovia e R\$42.299 capitalização de encargos e AVP sobre onus da Concessão (sem desembolso de caixa inicial).

(iv) Vide Nota Explicativa nº16

No período findo em 31 de março de 2019, foram capitalizados R\$11.895 referentes a encargos financeiros (R\$6.511 em 31 de março de 2018) de financiamentos vinculados a intangível em andamento. A taxa média de capitalização para o período findo em 31 de março de 2019 é de 26,53% a.a. (custos dos empréstimos dividido pelo saldo médio de empréstimos, financiamentos e debêntures) e 15,70% a.a. para o período findo em 31 de março de 2018.

Notas Explicativas

13. IMPOSTO DE RENDA E CONTRIBUIÇÃO SOCIAL

a) Tributos diferidos

A recuperação do saldo dos impostos diferidos ativos é revisada no final de cada período e ajustada pelo montante que se espera e seja recuperado.

O imposto de renda e a contribuição social correntes e diferidos são reconhecidos como despesa ou receita no resultado do período, exceto quando estão relacionados com itens registrados em outros resultados abrangentes, quando aplicável.

O imposto de renda e a contribuição social diferidos foram constituídos considerando a alíquota de 34% (imposto de renda e contribuição social) vigente e têm a seguinte composição e movimentação para o período:

| | Consolidado | | | | |
|---|---------------------|---------|---------|------------|------------|
| | Balanço patrimonial | | | Resultado | |
| | 31/12/2018 | Adições | Baixas | 31/03/2019 | 31/03/2019 |
| Realização do ágio na incorporação - Ecoporto | 166.755 | - | - | 166.755 | - |
| Realização do ágio na incorporação - Ecosul | 2.578 | - | (87) | 2.491 | (87) |
| Realização do ágio na incorporação - Ecocataratas | 26.927 | - | (2.309) | 24.618 | (2.309) |
| Provisão para perdas cíveis, trabalhistas e tributárias | 44.340 | 1.228 | (452) | 45.116 | 776 |
| Prejuízo fiscal e base negativa (*) | 61.988 | 9.064 | (295) | 70.757 | 8.769 |
| Provisão para manutenção | 108.962 | 16.529 | (5.994) | 119.497 | 10.535 |
| AVP ônus Concessão | 1.447 | - | (70) | 1.377 | (70) |
| Perdas esperadas em créditos de liquidação duvidosa - PECLD | 717 | 41 | (21) | 737 | 20 |
| Outros | 3.280 | 680 | (82) | 3.878 | 598 |
| Efeito Lei 12.973/14 - extinção RTT | (45.089) | - | 835 | (44.254) | 835 |
| Depreciação societária | (9.255) | - | 149 | (9.106) | 149 |
| Juros capitalizados | (17.936) | (4.044) | 141 | (21.839) | (3.903) |
| IR e CS diferido - ativo/(passivo) | 344.714 | 23.498 | (8.185) | 360.027 | |
| Receita (despesas) de IR e CS diferido | | | | | 15.313 |

(*) Refere-se ao prejuízo fiscal das controladas: Ecorodovias Concessões e Serviços, Ecoporto Santos, Termares, Eco101, Ecorodoanel e Eco135.

A Administração preparou estudo acerca da realização futura do ativo fiscal diferido, considerando a capacidade estimada de geração futura de lucros tributáveis, no contexto das principais variáveis de seus negócios, que podem, portanto, sofrer alterações.

Em atendimento ao CPC32 item 73, registramos em 31 de março de 2019 R\$378.351 no ativo não circulante e R\$18.324 no passivo não circulante.

Os estudos e projeções da Companhia preveem que a realização dos prejuízos fiscais e ágios sobre incorporações das investidas sejam realizados em até 10 anos. A Administração da Companhia acredita que as premissas utilizadas nos planos de negócios são robustas, factíveis e condizem com o atual cenário econômico.

Notas Explicativas

De acordo com as projeções elaboradas pela Administração da Companhia, o imposto de renda e a contribuição social diferidos ativo não circulante serão realizados nos seguintes anos:

| | Consolidado | | | | | |
|------------------------|----------------|-----------------|----------------|----------------|-----------------|----------------|
| | 31/03/2019 | | | 31/12/2018 | | |
| | Ativo | Passivo | Líquido | Ativo | Passivo | Líquido |
| 2019 | 38.004 | 2.274 | 40.278 | 40.531 | 782 | 41.313 |
| 2020 | 48.668 | 980 | 49.648 | 38.448 | 486 | 38.934 |
| 2021 | 52.556 | (1.540) | 51.016 | 36.179 | (1.850) | 34.329 |
| 2022 | 37.806 | (1.540) | 36.266 | 7.835 | (1.847) | 5.988 |
| 2023 | 51.575 | (2.044) | 49.531 | 7.835 | (1.848) | 5.987 |
| Posteriores a 2023 (*) | 149.742 | (16.454) | 133.288 | 236.552 | (18.389) | 218.163 |
| | <u>378.351</u> | <u>(18.324)</u> | <u>360.027</u> | <u>367.380</u> | <u>(22.666)</u> | <u>344.714</u> |

(*) Os valores acima de dez anos para realização estão relacionados a amortização de ágio, ICPC01 e ajuste do RTT.

b) Conciliação da (despesa) receita de imposto de renda e contribuição social

Foram registrados no resultado dos períodos os seguintes montantes de imposto de renda e contribuição social, correntes e diferidos:

| | Controladora | | Consolidado | |
|---|--------------|----------------------------|-------------|----------------------------|
| | 31/03/2019 | 31/03/2018 Ajustado (*) | 31/03/2019 | 31/03/2018 Ajustado (*) |
| Lucro do período antes do imposto de renda e da contribuição social | 84.230 | 146.170 | 156.553 | 245.257 |
| Alíquota fiscal vigente | 34% | 34% | 34% | 34% |
| Imposto de renda e contribuição social pela alíquota combinada | (28.638) | (49.697) | (53.228) | (83.387) |
| Ajustes para cálculo da taxa efetiva: | | | | |
| Gratificações/PPR diretores | (756) | (513) | (1.202) | (1.183) |
| Equivalência patrimonial | 42.241 | 60.445 | 3 | 2 |
| Despesas indedutíveis | (4) | (4) | (67) | (55) |
| Amortização de ágio | (985) | (985) | 6.231 | 6.119 |
| Incentivos fiscais (PAT) | - | - | 293 | 273 |
| Créditos tributários não constituídos (**) | (10.938) | (9.609) | (22.230) | (16.932) |
| Operações descontinuadas | (625) | 363 | (625) | 363 |
| Outros | (295) | - | (1.498) | (214) |
| Despesa de imposto de renda e contribuição social | - | - | (72.323) | (95.014) |
| Imposto de renda e contribuição social correntes | - | - | (87.636) | (97.228) |
| Impostos diferidos | - | - | 15.313 | 2.214 |
| Taxa efetiva | - | - | 46,2% | 38,7% |

(*) Os saldos foram ajustados devido à aplicação inicial da norma contábil CPC 06 (R2) (IFRS 16) – Operações de arrendamento mercantil a partir de 1º de janeiro de 2019. Vide mais detalhes na Nota Explicativa nº 3.

(**) São compostos pelas empresas Ecoporto Santos e EcoRodovias Infraestrutura e Logística.

Notas Explicativas

c) Provisão para Imposto de renda e contribuição social

A movimentação do período do imposto de renda e contribuição social está demonstrada a seguir:

| | Consolidado | |
|---|---------------|---------------|
| | 31/03/2019 | 31/03/2018 |
| Saldo no início do período provisão IR/CS | 45.091 | 24.551 |
| Despesa IR/CS DRE | 87.636 | 97.228 |
| Total de IR/CS pagos | (104.531) | (82.726) |
| Saldo no fim do período provisão IR/CS | <u>28.196</u> | <u>39.053</u> |

14. EMPRÉSTIMOS E FINANCIAMENTOS - CONSOLIDADO

| Modalidade | Companhia | Vencimento Final | Taxa de juros | 31/03/2019 | 31/12/2018 |
|-----------------------|-----------------|------------------|-------------------|----------------|----------------|
| Em moeda nacional: | | | | | |
| Finame (a) | Ecosul | 11/2020 | 6,0%a.a. | 84 | 97 |
| Finame (b) | Ecocataratas | 10/2022 | 2,5%a.a. | 157 | 168 |
| Finame (b) | Ecocataratas | 07/2020 | 6,0%a.a. | 242 | 292 |
| Finem (c) | Ecopistas | 07/2025 | IPCA + 2,45%a.a. | 28.323 | 27.390 |
| Finem (c) | Ecopistas | 06/2025 | TJLP+ 2,45%a.a. | 85.985 | 92.799 |
| Finame (d) | Ecoporto Santos | 10/2020 | 6,0%a.a. | 2.471 | 2.919 |
| Finem (e) | Eco101 | 12/2028 | TJLP + 3,84%a.a. | 167.375 | 169.567 |
| Finem (e) | Eco101 | 06/2030 | TJLP + 3,84%a.a. | 215.585 | 187.354 |
| Financiamento (f) | Eco101 | 12/2019 | 21,27%a.a. | 86 | 111 |
| Finem (g) | Ecoponte | 08/2032 | TJLP + 3,48%a.a. | 57.532 | 51.410 |
| Finem (g) | Ecoponte | 12/2032 | TJLP + 3,48%a.a. | 43.498 | 28.461 |
| Em moeda estrangeira: | | | | | |
| Finimp (h) | Ecoporto Santos | 01/2023 | Libor 6M+2,0%a.a. | 75.238 | 85.173 |
| | | | | <u>676.576</u> | <u>645.741</u> |
| Circulante | | | | 83.769 | 81.029 |
| Não circulante | | | | 592.807 | 564.712 |

Os vencimentos das parcelas não circulantes têm a seguinte distribuição por ano:

| | 31/03/2019 | 31/12/2018 |
|--------------------|----------------|----------------|
| 2020 | 58.645 | 79.283 |
| 2021 | 72.111 | 68.992 |
| 2022 | 64.382 | 60.998 |
| 2023 | 56.806 | 53.175 |
| 2024 | 45.937 | 42.081 |
| Posteriores a 2024 | 294.926 | 260.183 |
| | <u>592.807</u> | <u>564.712</u> |

A movimentação do período dos empréstimos e financiamentos está demonstrada a seguir:

| | 31/03/2019 | 31/03/2018 |
|--|----------------|----------------|
| Saldo no início do período | 645.741 | 583.368 |
| Adições | 51.086 | - |
| Encargos financeiros (vide Nota Explicativa nº 26) | 16.247 | 13.646 |
| Pagamento principal | (22.428) | (23.833) |
| Pagamento de juros | (14.070) | (9.659) |
| Saldo no fim do período | <u>676.576</u> | <u>563.522</u> |

Notas Explicativas

Descrição dos principais contratos de empréstimos e financiamentos bancários vigentes:

| Item | Empresa | Instituição financeira | Índices financeiros exigidos | Garantias |
|------|-----------------|------------------------|---|---|
| (a) | Ecosul | Itaú | Não exigem manutenção dos índices. | Alienação do bem. |
| (b) | Ecocataratas | Itaú | Não exigem manutenção dos índices. | Alienação do bem. |
| (c) | Ecopistas | BNDES | (i) a razão entre os patrimônio líquido e o passivo total deve ser igual ou superior a 20%, com base nas informassões da emissora; (ii) O índice de cobertura do serviço da dívida deve ser igual ou superior a 1,20 pontos; e (iii) A razão entre a dívida líquida e o "Earnings Before Interest, Taxes, Depreciation and Amortization - EBITDA" ajustado deve ser inferior a 4,00 pontos. | Cessão dos direitos creditórios dos recebíveis dos pedágios, bem como as receitas acessórias decorrentes da Concessão e todas e quaisquer indenizações a serem recebidas nos termos das garantias e apólices de seguro de lucros cessantes contratadas nos termos do Contrato de Concessão. |
| (d) | Ecoporto Santos | Itaú | Não exigem manutenção dos índices. | Sem garantia. |
| (e) | Eco101 | BNDES | Não exigem manutenção dos índices | Cessão de direitos creditórios. |
| (f) | Eco101 | Banco Volkswagen | Não exigem manutenção dos índices | Sem garantia. |
| (g) | Ecoponte | BNDES | Da Devedora: (i) A razão entre o patrimônio líquido ajustado e o passivo total deve ser igual ou superior a 20%; (ii) Índice de cobertura do serviço da dívida deve ser igual ou superior a 1,30; Da garantidora Ecorodovias Concessões: (iii) Razão entre a dívida líquida e o EBITDA ajustado deve ser inferior ou igual a 4,00 pontos. | Penhor das ações da Ecorodovias, cessão fiduciária dos direitos creditórios de que a Ecoponte seja titular, decorrentes do contrato de concessão, os direitos emergentes da concessão decorrentes da concessão, inclusive os relativos a eventuais indenizações. Financiado pela Ecorodovias. |
| (h) | Ecoporto Santos | Banco Deutsche Bank AS | (i) Patrimônio Líquido Tangível > 20.000 (ii) Patrimônio Líquido/Ativo Total da controladora EcoRodovias I&L > 20% | Aval EcoRodovias Infraestrutura e Logística. |

O resumo dos índices financeiros em 31 de março de 2019 está demonstrado a seguir:

| <u>Índices financeiros Ecopistas (c)</u> | <u>Exigido</u> | <u>Medido</u> |
|--|----------------|---------------|
| (i) Patrimônio líquido/passivo total | ≥ 20% | 36,04% |
| (ii) ICSD - Índice de cobertura do serviço da dívida | ≥ 1,20 | 2,43x |
| (iii) Dívida líquida/EBITDA ajustado | < 4,00 | 3,14x |
| <u>Índices financeiros Ecoporto Santos (h)</u> | <u>Exigido</u> | <u>Medido</u> |
| Patrimônio líquido tangível (Ecoporto) | > 20.000 | 275.857 |
| Patrimônio líquido/ativo total (Controladora - Ecorodovias Infraestrutura) | > 20% | 7%(*) |

(*) O índice está amparado por *Waiver*.

Notas Explicativas

| <u>Índices financeiros Ecofonte (g)</u> | <u>Exigido</u> | <u>Medido</u> |
|---|----------------|---------------|
| (i) Patrimônio líquido/passivo total | ≥ 20% | 48% |
| (ii) ICSD -Índice de cobertura do serviço da dívida | ≥ 1,30 | 8,28x |
| (iii) Dívida líquida/EBITDA ajustado | ≤4,00 | 0,82x |
| (iii) Dívida líquida/EBITDA ajustado (ECS) | ≤4,00 | 2,51x |

Os subcréditos e liberações do BNDES efetuados são como segue:

Eco101

| <u>Subcrédito</u> | <u>Total</u> | <u>Liberado</u> | <u>Amortização</u> | <u>Parcelas</u> |
|-------------------|----------------|-----------------|--------------------|-----------------|
| A | 188.473 | 188.473 | 24.887 | 150 parcelas |
| B1 | 66.237 | 66.237 | 3.698 | 150 parcelas |
| B2 | 52.483 | 42.534 | 1.939 | 150 parcelas |
| B3 | 117.799 | 111.700 | 2.624 | 150 parcelas |
| B4 | 28.388 | - | - | 150 parcelas |
| B5 | 22.493 | - | - | 150 parcelas |
| B6 | 50.485 | - | - | 150 parcelas |
| C1 | 54.165 | - | - | 150 parcelas |
| C2 | 28.231 | - | - | 150 parcelas |
| C3 | 99.159 | - | - | 150 parcelas |
| C4 | 50.671 | - | - | 150 parcelas |
| C5 | 26.409 | - | - | 150 parcelas |
| C6 | 92.762 | - | - | 150 parcelas |
| C-SOCIAL | 4.389 | - | - | 150 parcelas |
| Total | 882.144 | 408.944 | 33.148 | |

Ecopistas

| <u>Subcrédito</u> | <u>Total</u> | <u>Liberado</u> | <u>Amortização</u> | <u>Parcelas</u> |
|-------------------|----------------|-----------------|--------------------|-----------------|
| a | 99.200 | 99.200 | 75.706 | 114 mensais |
| b | 85.528 | 85.528 | 60.899 | 114 mensais |
| c | - | - | - | - |
| d | 27.999 | 27.999 | 15.473 | 114 mensais |
| e | 21.769 | 21.769 | 8.163 | 8 anuais |
| f | 21.769 | - | - | 8 anuais |
| g | 21.769 | - | - | 8 anuais |
| h | 22.218 | - | - | 8 anuais |
| i | 4.848 | - | - | 8 anuais |
| j | 11.281 | 11.281 | 3.859 | 114 mensais |
| k | 29.846 | 22.438 | 7.676 | 114 mensais |
| l | 9.169 | 9.169 | 2.751 | 10 anuais |
| Total | 355.396 | 277.384 | 174.527 | |

Ecofonte

| <u>Subcrédito</u> | <u>Total</u> | <u>Liberado</u> | <u>Amortização</u> | <u>Parcelas</u> |
|-------------------|----------------|-----------------|--------------------|-----------------|
| a | 107.465 | 59.982 | 2.281 | 177 mensais |
| b | 177.920 | 43.602 | - | 157 mensais |
| c | 118.915 | - | - | 163 mensais |
| d | 10.625 | 787 | 13 | 177 mensais |
| e | 2.075 | 415 | - | 157 mensais |
| Total | 417.000 | 104.786 | 2.294 | |

Notas Explicativas**15. DEBÊNTURES**

A posição das debêntures está resumida a seguir:

| Descrição | Vencimento | Taxa média de juros | Controladora | | Consolidado | |
|---|------------|-------------------------------|----------------|----------------|------------------|------------------|
| | | | 31/03/2019 | 31/12/2018 | 31/03/2019 | 31/12/2018 |
| 1ª Emissão - Ecovia Caminho do Mar | 05/2019 | 106,5% CDI | - | - | 164.271 | 161.665 |
| 1ª Emissão - Ecosul | 05/2020 | 107,0% CDI | - | - | 170.127 | 167.414 |
| 2ª Emissão - Ecosul | 06/2020 | 110,75% CDI | - | - | 50.963 | 50.123 |
| 3ª Emissão - Ecosul | 06/2020 | 107,0% CDI | - | - | 57.046 | 56.122 |
| 2ª Emissão - Ecovias dos Imigrantes | 04/2024 | IPCA+3,8/IPCA+4,28%a.a. | - | - | 1.273.384 | 1.244.376 |
| 1ª Emissão - Ecocataratas | 05/2019 | 106,5% CDI | - | - | 212.290 | 208.864 |
| 1ª Emissão - Ecopistas | 01/2023 | IPCA+8,25% a.a. | - | - | 396.436 | 407.561 |
| 1ª Emissão - Eco101 | 12/2020 | CDI + 2,56% a.a. | - | - | 25.534 | 25.000 |
| 1ª Emissão - Eco135 | 08/2020 | 117,5% CDI | - | - | 226.006 | 226.224 |
| 1ª Emissão - Ecorodovias Concessões (Cessão) | 04/2020 | CDI+1,18% a.a./CDI+1,42% a.a. | - | - | 380.372 | 373.229 |
| 2ª Emissão - Ecorodovias Concessões (2ª e 3ª Série) | 10/2022 | IPCA+5,0%/IPCA+5,35% a.a. | - | - | 712.598 | 694.574 |
| 3ª Emissão - Ecorodovias Concessões | 08/2019 | 106,0% CDI | - | - | 216.464 | 220.106 |
| 5ª Emissão - Ecorodovias Concessões | 12/2019 | 114,85% CDI | - | - | 101.855 | 100.113 |
| 6ª Emissão - Ecorodovias Concessões (1ª e 2ª Série) | 11/2022 | 106,0% e 110,25% do CDI | - | - | 1.094.530 | 1.076.561 |
| 6ª Emissão - Ecorodovias Concessões (3ª Série) | 11/2024 | IPCA+6,0% a.a. | - | - | 32.182 | 31.346 |
| 7ª Emissão - Ecorodovias Concessões | 06/2025 | IPCA + 7,4438% a.a. | - | - | 376.571 | 365.532 |
| 1ª Emissão - Ecorodoanel | 03/2020 | 119,0% CDI | - | - | 900.777 | 900.048 |
| 1ª Emissão - Ecoporto Santos | 06/2019 | CDI + 1,85% a.a. | - | - | 127.786 | 125.290 |
| 2ª Emissão - EcoRodovias Infraestrutura | 06/2020 | 105,5% CDI | 91.206 | 89.770 | - | - |
| 3ª Emissão - EcoRodovias Infraestrutura | 04/2020 | CDI +1,25% a.a. | 133.806 | 131.265 | 133.806 | 131.265 |
| 4ª Emissão - EcoRodovias Infraestrutura | 12/2021 | 115,0% CDI | 302.800 | 297.355 | 302.800 | 297.355 |
| | | | 527.812 | 518.390 | 6.955.798 | 6.862.768 |
| Circulante | | | 9.812 | 2.183 | 1.493.369 | 1.417.300 |
| Não circulante | | | 518.000 | 516.207 | 5.462.429 | 5.445.468 |

A movimentação das debêntures no período está demonstrada a seguir:

| | Controladora | | Consolidado | |
|---|----------------|---------------|------------------|------------------|
| | 31/03/2019 | 31/03/2018 | 31/03/2019 | 31/03/2018 |
| Saldo no início do período | 518.390 | 84.053 | 6.862.768 | 5.415.248 |
| Custos Antecipados/Adições | (73) | - | (413) | 899.977 |
| Encargos financeiros (vide Nota Explicativa nº26) | 9.495 | 1.413 | 144.812 | 115.368 |
| Pagamento principal | - | - | (15.150) | (11.066) |
| Pagamento de juros | - | - | (36.219) | (16.026) |
| Saldo no fim do período | 527.812 | 85.466 | 6.955.798 | 6.403.501 |

Notas Explicativas

Concessionária Ecovias dos Imigrantes S.A.

Em 15 de abril de 2013, foi realizada a 2ª emissão de debêntures simples, nominativas escriturais, não conversíveis em ações, da espécie quirografária, em duas séries, no valor nominal total de R\$881 milhões atualizado monetariamente pela variação do IPCA e acrescidos de juros remuneratórios, sendo:

- (i) 1ª série - R\$200 milhões, com juros remuneratórios de 3,80%a.a. pagos anualmente a partir da data de emissão sempre no dia 15 de abril, o primeiro pagamento foi em 15 de abril de 2014 e o último pagamento será na data de vencimento em 15 de abril de 2020, amortização paga em duas parcelas anuais e sucessivos, no dia 15 de abril nos anos de 2019 e 2020;
- (ii) 2ª série - R\$681 milhões, com juros remuneratórios de 4,28%a.a. pagos anualmente a partir da data de emissão sempre no dia 15 de abril, o primeiro foi pago em 15 de abril de 2014 e o último pagamento será na data de vencimento em 15 de abril de 2024, amortização paga em três parcelas anuais e sucessivos, no dia 15 de abril nos anos de 2022, 2023 e 2024.

A emissão não conta com garantias de qualquer natureza, e não é objeto de repactuação programada.

Concessionária das Rodovias Ayrton Senna e Carvalho Pinto S.A. - Ecopistas

1ª Emissão

Em 15 de janeiro de 2011, foi realizada a 1ª emissão de debêntures simples, nominativas escriturais, não conversíveis em ações, da espécie com garantia real representada por penhor de ações e cessão fiduciária de direitos creditórios em quatro séries, no valor nominal total de R\$370 milhões, atualização monetária pela variação do IPCA e acrescidos de juros remuneratórios, sendo:

- (i) 1ª série - R\$92.500 mil, com juros remuneratórios de 8,25%a.a. pagos anualmente a partir da data de emissão sempre no dia 15 de janeiro, o primeiro pagamento foi em 15 de janeiro de 2013 e o último pagamento será na data de vencimento em 15 de janeiro de 2023, amortização paga em onze parcelas anuais e sucessivos, no dia 15 de janeiro nos anos de 2013 a 2023;
- (ii) 2ª série - R\$92.500 mil, com juros remuneratórios de 8,25%a.a. pagos anualmente a partir da data de emissão sempre no dia 15 de abril, o primeiro pagamento foi em 15 de abril de 2012 e o último pagamento será na data de vencimento em 15 de abril de 2022, amortização paga em onze parcelas anuais e sucessivos, no dia 15 de abril nos anos de 2012 a 2022;
- (iii) 3ª série - R\$92.500 mil, com juros remuneratórios de 8,25%a.a. pagos anualmente a partir da data de emissão sempre no dia 15 de julho, o primeiro pagamento foi em 15 de julho de 2012 e o último pagamento será na data de vencimento em 15 de julho de 2022, amortização paga em onze parcelas anuais e sucessivos, no dia 15 de julho nos anos de 2012 a 2022; e
- (iv) 4ª série - R\$92.500 mil, com juros remuneratórios de 8,25%a.a. pagos anualmente a partir da data de emissão sempre no dia 15 de outubro, o primeiro pagamento foi em 15 de outubro de 2012 e o último pagamento será na data de vencimento em 15 de

Notas Explicativas

outubro de 2022, amortização paga em onze parcelas anuais e sucessivos, no dia 15 de outubro nos anos de 2012 a 2022;

A emissão conta com garantia real representada por penhor de 100% das ações e cessão fiduciária de 100% dos direitos creditórios, compartilhadas com BNDES.

2ª Emissão (Privada)

Em 12 de julho de 2017, foi realizada a 2ª emissão de debêntures simples, nominativas escriturais, não conversíveis em ações, da espécie quirografária, em cinco séries, no montante total de R\$300 mil, para colocação privada, sendo que a controladora direta Ecorodovias Concessões e Serviços S.A., adquiriu a totalidade das debêntures e a liquidação das séries acontecerá de acordo com a necessidade de caixa da Companhia. A taxa de remuneração das debêntures será: 1ª série: 105,0% do CDI; 2ª, 3ª, 4ª e 5ª séries: 105,5% do CDI. Os pagamentos de principal e juros serão realizados integralmente na data de seus vencimentos, sendo: 1ª série 14 de julho de 2025; 2ª série: 14 de outubro de 2025; 3ª série: 14 de janeiro de 2026; 4ª série 14 de abril de 2026; e 5ª série 14 de julho de 2026. As liquidações financeiras ocorreram da seguinte forma:

- Em 14 de julho de 2017, foram liquidados R\$100 mil referentes a primeira série e não são exigidos cumprimento de índices financeiros.
- Em 14 de dezembro de 2017, foram liquidados R\$70 mil referentes a segunda série, R\$40 mil referentes a terceira série e R\$40 mil referentes a quarta série e não são exigidos cumprimento de índices financeiros.

A emissão não conta com garantia de qualquer natureza.

Concessionária Ecovia Caminho do Mar S.A.

Em 04 de novembro de 2014, foi realizada a 1ª emissão de debêntures simples, nominativas, escriturais, não conversíveis em ações, da espécie quirografária, série única, no valor nominal total de R\$143 milhões, sem atualização monetária. Sobre o valor nominal unitário das debêntures incidem juros remuneratórios de: (i) da data da emissão a 04/03/2016 105,7% do CDI -quitado (ii) de 04 de março de 2016 a 15 de maio de 2017 115,0% do CDI, quitado (iii) de 15 de maio de 2017 a 15 de maio de 2019 106,5% do CDI, e amortização em parcela única na data de vencimento 15 de maio de 2019.

Em 27 de novembro de 2018, foi realizado o 3º aditamento para inclusão da Fiança da Interveniente Garantidora.

A emissão conta com garantia adicional fidejussória e não é objeto de repactuação programada.

Empresa Concessionária de Rodovias do Sul S.A. – Ecosul

1ª Emissão

Em 17 de novembro de 2014, foi realizada a 1ª emissão de debêntures simples, nominativas, escriturais, não conversíveis em ações, da espécie quirografária, série única, no valor nominal total de R\$148 milhões, sem atualização monetária. Sobre o valor nominal unitário das debêntures incidem juros remuneratórios de: (i) da data da emissão a 04 de março de 2016 105,7% do CDI over -quitado (ii) de 04 de março de 2016 a 15 de maio de 2017 115,0% do CDI over, quitado (iii) de 15 de maio de 2017 a 15 de maio de 2019 107% do CDI over, e amortização em parcela única na data de vencimento 15 de maio de 2020.

Notas Explicativas

A emissão não conta com garantias de qualquer natureza e não é objeto de repactuação programada.

2ª Emissão

Em 17 de janeiro de 2017, foi realizada a 2ª emissão de debêntures simples, nominativas escriturais, não conversíveis em ações, da espécie quirografária, série única, no valor nominal total de R\$50 milhões, sem atualização monetária. Sobre o valor nominal unitário das debêntures incidem juros remuneratórios de 107,5% do CDI over, pagos semestralmente a partir da data de emissão sempre no dia 17 dos meses de junho e dezembro, o primeiro pagamento foi efetuado em 17 de junho de 2017 e o último na data de vencimento junto com a amortização em 17 de junho de 2018.

Em 11 de junho de 2018, foi firmado um aditivo à 2ª emissão de debêntures autorizando a alteração da data vencimento das Debêntures para 17 de junho de 2020. Tendo em vista a alteração da data de vencimento das Debêntures, foi estabelecido nova taxa de juros. Sobre o valor nominal unitário das debêntures incidirá juros remuneratórios de 110,75% do CDI sendo o primeiro pagamento em 17 de junho de 2017 e o último na data de vencimento junto com a amortização em 17 de junho de 2020.

A emissão não conta com garantias de qualquer natureza e não é objeto de repactuação programada.

3ª Emissão

Em 2 de junho de 2017, foi realizada a 3ª emissão de debêntures simples, nominativas escriturais, não conversíveis em ações, da espécie quirografária, série única, no valor nominal total de R\$50 milhões, sem atualização monetária. Sobre o valor nominal unitário das debêntures incidem juros remuneratórios de 107% do CDI over. O juros e amortização serão pagos em parcela única na data de vencimento 2 de junho de 2020.

A emissão não conta com garantias de qualquer natureza e não é objeto de repactuação programada.

Rodovias das Cataratas S.A. - Ecocataratas

Em 17 de maio de 2017, foi realizada a 1ª emissão de debêntures simples, nominativas escriturais, não conversíveis em ações, da espécie quirografária, série única, no valor nominal total de R\$185 milhões, sem atualização monetária. Sobre o valor nominal unitário das debêntures incidem juros remuneratórios de 106,50% do CDI over. O juros e amortização serão pagos em parcela única na data de vencimento 17 de maio de 2019.

Em 27 de novembro de 2018, foi realizado o 1º aditamento para inclusão da Fiança da Interveniente Garantidora.

A emissão conta com garantia adicional fidejussória e não é objeto de repactuação programada.

Eco101 Concessionária de Rodovias S.A.

Em 29 de junho de 2017, foi realizada a 1ª emissão de debêntures simples, nominativas escriturais, não conversíveis em ações, da espécie quirografária, com garantia adicional fidejussória, em série única, no valor nominal total de R\$25 milhões, sem atualização monetária. Sobre o valor nominal unitário das debêntures incidem juros remuneratórios de 100% do CDI over acrescido de 1,80% a.a., pagos semestralmente sempre no dia 29 dos

Notas Explicativas

meses de junho e dezembro sendo o primeiro pagamento em 29 de dezembro de 2017 e o último na data de vencimento junto com a amortização em 29 de dezembro de 2018.

Em 14 de dezembro de 2018, foi firmado um aditivo à 1ª emissão de debêntures autorizando a alteração da data de vencimento das debêntures para 29 de dezembro de 2020. Tendo em vista a alteração da data de vencimento das debêntures, foi estabelecido nova taxa de juros. Sobre o valor nominal unitário das debêntures incidirá juros remuneratórios de 100% do CDI *over* acrescido de 2,56%a.a., pagos semestralmente sempre no dia 29 dos meses de junho e dezembro sendo o primeiro pagamento em 29 de dezembro de 2017 e o último na data de vencimento junto com a amortização em 29 de dezembro de 2020.

A emissão conta com garantia real e adicional fidejussória na forma de fiança da Ecorodovias Concessões e Serviços S.A., e não é objeto de repactuação programada.

Ecorodovias Concessões e Serviços S.A.

1ª Emissão (EcoRodovias Infraestrutura – Cessão de dívida)

Em 24 de abril de 2015, foi realizada a 1ª emissão de debêntures não conversíveis em ações da espécie quirografária, com garantia adicional fidejussória em duas séries, no valor nominal total de R\$600 milhões.

Em 10 de agosto de 2016, foi firmado o 2º aditamento da Escritura onde a Emissora (EcoRodovias Infraestrutura e Logística S.A.) cedeu à Fiadora (Ecorodovias Concessões e Serviços S.A.) a totalidade dos direitos e obrigações por ela adquiridos e assumidos nos documentos relativos as Debêntures, mediante a substituição da posição contratual da Emissora pela Fiadora e assunção da Dívida representada pelas Debêntures pela Fiadora ("cessão"). Em virtude da Cessão a Fiadora passou a ser a nova emissora das Debêntures, sendo certo, portanto, que a Emissão (após a Cessão) não contou mais com garantia fidejussória da Fiadora ou terceiros.

- (i) 1ª série R\$232 milhões, sem atualização monetária, sobre o valor nominal unitário das debêntures incidem juros remuneratórios de 100% do CDI *over* acrescido de 1,18%a.a. pagos semestralmente a partir da data de emissão sempre no dia 15 dos meses de abril e outubro, o primeiro pagamento foi em 15 de outubro de 2015 e o último pagamento será na data de vencimento em 15 de abril de 2018, amortização paga em uma parcela, no dia 15 de abril de 2018;
- (ii) 2ª série R\$368 milhões, sem atualização monetária, sobre o valor nominal unitário das debêntures incidem juros remuneratórios de 100% do CDI *over* acrescido de 1,42%a.a. pagos semestralmente a partir da data de emissão sempre no dia 15 dos meses de abril e outubro, o primeiro pagamento foi em 15 de outubro de 2015 e o último pagamento será na data de vencimento em 15 de abril de 2020, amortização paga em duas parcelas, no dia 15 de abril nos anos de 2019 e 2020;

A emissão não conta com garantias de qualquer natureza e não é objeto de repactuação programada.

2ª Emissão

Em 15 de outubro de 2012, foi realizada a 2ª emissão de debêntures simples, nominativas escriturais, não conversíveis em ações, da espécie quirografária, em três séries, no valor nominal total de R\$800 milhões, sendo:

- (i) 1ª série R\$240 milhões, sem atualização monetária, sobre o valor nominal unitário das debêntures incidem juros remuneratórios de 100% do CDI *over* acrescido de 0,79%a.a.

Notas Explicativas

pagos semestralmente a partir da data de emissão sempre no dia 15 de abril e outubro, o primeiro pagamento foi em 15 de abril de 2013 e o último pagamento será na data de vencimento em 15 de outubro de 2018, amortização paga em três parcelas anuais, no dia 15 de outubro nos anos de 2016 a 2018;

(ii) 2ª série R\$160 milhões, atualizados monetariamente pela variação do IPCA e acrescidos de juros remuneratórios, incidente sobre o valor corrigido, de 5,0%a.a. pagos anualmente a partir da data de emissão sempre no dia 15 de outubro, o primeiro pagamento foi em 15 de outubro de 2013 e o último pagamento será na data de vencimento em 15 de outubro de 2019, amortização paga em duas parcelas anuais e sucessivas, no dia 15 de outubro nos anos de 2018 e 2019;

(iii) 3ª série R\$400 milhões, atualizados monetariamente pela variação do IPCA e acrescidos de juros remuneratórios, incidente sobre o valor corrigido, de 5,35%a.a. pagos anualmente a partir da data de emissão sempre no dia 15 de outubro, o primeiro pagamento foi em 15 de outubro de 2013 e o último pagamento será na data de vencimento em 15 de outubro de 2022, amortização paga em três parcelas anuais e sucessivas, no dia 15 de outubro nos anos de 2020 a 2022.

A emissão não conta com garantias de qualquer natureza e não é objeto de repactuação programada.

3ª Emissão

Em 18 de novembro de 2016, foi realizada a 3ª emissão de debêntures simples, nominativas escriturais, não conversíveis em ações, da espécie quirografária, série única, no valor nominal total de R\$215 milhões, sem atualização monetária. Sobre o valor nominal unitário das debêntures incidem juros remuneratórios de 114,0% do CDI *over*, pagos em duas parcelas semestrais e uma parcela trimestral, o primeiro pagamento foi em 18 de maio de 2017 e o último na data de vencimento junto com a amortização em 19 de fevereiro de 2018.

A emissão não conta com garantias de qualquer natureza e não é objeto de repactuação programada.

4ª Emissão

Em 12 de abril de 2017, foi realizada a 4ª emissão de debêntures não conversíveis em ações da espécie quirografária, para colocação PRIVADA em série única, no valor nominal total de R\$300 milhões, sem atualização monetária. Sobre o valor nominal unitário das debêntures incidem juros remuneratórios de 105,5% do CDI *over*. O juros e amortização serão pagos em parcela única na data de vencimento 12 de abril de 2025.

A emissão não conta com garantias de qualquer natureza e não é objeto de repactuação programada.

5ª Emissão

Em 22 de junho de 2017, foi realizada a 5ª emissão de debêntures simples, nominativas escriturais, não conversíveis em ações, da espécie quirografária, série única, no valor nominal total de R\$100 milhões, sem atualização monetária. Sobre o valor nominal unitário das debêntures incidem juros remuneratórios de 109,0% do CDI *over*. O juros e amortização serão pagos em parcela única na data de vencimento 22 de dezembro de 2018.

Em 17 de dezembro de 2018, foi formalizado o 1ª aditivo à 5ª emissão de debêntures autorizando a alteração da data vencimento para 22 de dezembro de 2019. Tendo em vista a alteração da data de vencimento das debêntures, foi estabelecido nova taxa de juros.

Notas Explicativas

Sobre o valor nominal unitário das debêntures incidirá juros remuneratórios de 114,85% do CDI *over*, pagos em 22 de dezembro de 2018 e junto com a amortização em 22 de dezembro de 2019.

A emissão não conta com garantias de qualquer natureza e não é objeto de repactuação programada.

6ª Emissão

Em 14 de dezembro de 2017, foi realizada a 6ª emissão de debêntures simples, nominativa, escritural, sem emissão de cautela, não conversíveis em ações, da espécie quirografária, em três séries, no valor nominal total de R\$1.100 bilhões, sendo:

- (i) 1ª série R\$319.550 milhões, sem atualização monetária, sobre o valor nominal unitário das debêntures incidem juros remuneratórios de 106,0% do CDI a.a. pagos semestralmente a partir da data de emissão sempre no dia 15 de maio e novembro, o primeiro pagamento será em 15 de maio de 2018 e o último pagamento será na data de vencimento em 15 de novembro de 2020, amortização paga em parcela única na data do vencimento;
- (ii) 2ª série R\$750.450 milhões, sem atualização monetária, sobre o valor nominal unitário das debêntures incidem juros remuneratórios de 110,25% do CDI a.a. pagos semestralmente a partir da data de emissão sempre no dia 15 de maio e novembro, o primeiro pagamento será em 15 de maio de 2018 e o último pagamento será na data de vencimento em 15 de novembro de 2022, amortização paga em duas parcelas anuais, em 15 de novembro de 2021 e 15 de novembro de 2022;
- (iii) 3ª série R\$30.000 milhões, atualizados monetariamente pela variação do IPCA e acrescidos de juros remuneratórios, incidente sobre o valor corrigido, de 6,0%a.a. pagos anualmente a partir da data de emissão sempre no dia 15 de novembro, o primeiro pagamento será em 15 de outubro de 2018 e o último pagamento será na data de vencimento em 15 de outubro de 2024, amortização paga em duas parcelas anuais e sucessivas, no dia 15 de outubro nos anos de 2023 e 2024;

A emissão não conta com garantias de qualquer natureza e não é objeto de repactuação programada.

7ª Emissão

Em 7 de julho de 2018, foi realizada a 7ª emissão de debêntures simples, nominativas escriturais, não conversíveis em ações, da espécie quirografária, série única, no valor nominal total de R\$350 milhões, atualizados monetariamente pela variação do IPCA e acrescidos de juros remuneratórios, incidente sobre o valor corrigido, de 7,4438%a.a. pagos anualmente a partir da data de emissão sempre no dia 15 de junho, o primeiro pagamento será em 15 de junho de 2019 e o último pagamento será na data de vencimento em 15 de junho de 2025, amortização paga em duas parcelas anuais e sucessivas, no dia 15 de junho nos anos de 2024 e 2025;

A emissão não conta com garantias de qualquer natureza e não é objeto de repactuação programada.

Notas Explicativas

EcoRodovias Infraestrutura e Logística S.A.

2ª emissão

Em 02 de junho de 2017, foi realizada a 2ª emissão de debêntures não conversíveis em ações da espécie quirografária, para colocação PRIVADA em série única, no valor nominal total de R\$80 milhões, sem atualização monetária. Sobre o valor nominal unitário das debêntures incidem juros remuneratórios de 105,50% do CDI *over*. Os juros e amortização serão pagos em parcela única na data de vencimento 02 de junho de 2020.

A emissão não conta com garantias de qualquer natureza e não é objeto de repactuação programada.

A emissão não requer a manutenção de índices financeiros (*covenants*).

3ª emissão

Em 23 de março de 2018, a Companhia aprovou a 3ª emissão de debêntures simples, não conversíveis em ações, da espécie quirografária, em série única, no valor R\$130.000. Sobre o valor nominal unitário das debêntures incidem juros remuneratórios de 100% do CDI *over* acrescido de 1,25% a.a. O prazo de vencimento das Debêntures será de 2 anos a contar da data de emissão, vencendo-se, portanto, em 13 de abril de 2020.

As Debêntures não contarão com garantias de qualquer natureza.

4ª emissão

Em 27 de dezembro de 2018, foi realizada a 4ª emissão de debêntures simples, não conversíveis em ações, da espécie quirografária, em série única, no valor R\$300.000. O prazo de vencimento das Debêntures será de 3 anos a contar da data de emissão, vencendo-se, portanto, em 15 de dezembro de 2021. Sobre o valor nominal unitário das debêntures incidem juros remuneratórios de 115,00% do CDI *over*. Os juros serão pagos semestralmente sempre no dia 15 dos meses de junho e dezembro, com primeiro vencimento em 15 de junho de 2019 e o último pagamento no vencimento. A amortização será paga em duas parcelas, em 15 de dezembro de 2020 e na data de vencimento 15 de dezembro de 2021.

As Debêntures não contarão com garantias de qualquer natureza.

Concessionária do Rodoanel Norte S.A. - Ecorodoanel

Em 29 de março de 2018, foi realizada a 1ª emissão de debêntures simples, nominativas, escriturais, não conversíveis em ações, da espécie quirografária, série única, no valor nominal total de R\$900 milhões, sem atualização monetária. Sobre o valor nominal unitário das debêntures incidem juros remuneratórios de 119,0% do CDI, os juros serão pagos trimestralmente sempre no dia 15 dos meses de junho, setembro, dezembro e março, com primeiro vencimento em 15 de junho de 2018 e o último pagamento no vencimento e a amortização em parcela única na data de vencimento 15 de março de 2020.

A emissão conta com garantia adicional fidejussória na forma de fiança da Ecorodovias Infraestrutura e Logística S.A., e não é objeto de repactuação programada.

Ecoporto Santos S.A.

Em 15 de junho de 2012, foi realizada a 1ª emissão de debêntures simples, nominativas escriturais, não conversíveis em ações, da espécie quirografaria , com garantia adicional

Notas Explicativas

real e fidejussória, em série única, no valor nominal total de R\$600 milhões, sem atualização monetária. Sobre o valor nominal unitário das debêntures incidem juros remuneratórios de 100% do CDI *over* acrescidos de 1,85%a.a., pagos anualmente sempre no dia 15 dos meses de junho dos anos 2013 a 2019. A amortização do principal será paga em 6 parcelas anuais sempre no dia 15 de junho dos anos 2014 a 2019.

A emissão conta com garantia real e adicional fidejussória na forma de fiança da EcoRodovias Infraestrutura e Logística S.A., e não é objeto de repactuação programada.

Eco135 Concessionária de Rodovias S.A.

Em 15 de agosto de 2018, foi realizada a 1ª emissão de debêntures simples, nominativas escriturais, não conversíveis em ações, da espécie quirografária, com garantia fidejussória adicional, em série única, no valor nominal total de R\$225 milhões, sem atualização monetária. Sobre o valor nominal unitário das debêntures incidem juros remuneratórios de 117,50% do CDI *over*, pagos trimestralmente sempre no dia 15 dos meses de fevereiro, maio, agosto e novembro sendo o primeiro pagamento em 15 de novembro de 2018 e o último na data de vencimento junto com a amortização em 15 de agosto de 2020.

A emissão conta com garantia real e adicional fidejussória na forma de fiança da Ecorodovias Concessões e Serviços S.A., e não é objeto de repactuação programada.

Os vencimentos das parcelas não circulantes têm a seguinte distribuição por ano:

| | Controladora | | | | | |
|------|----------------|----------------|----------------|----------------|----------------|----------------|
| | 31/03/2019 | | | 31/12/2018 | | |
| | Parcela | Custo | Total | Parcela | Custo | Total |
| 2019 | - | - | - | - | (1.694) | (1.694) |
| 2020 | 371.218 | (2.640) | 368.578 | 369.784 | (1.319) | 368.465 |
| 2021 | 150.000 | (578) | 149.422 | 150.000 | (564) | 149.436 |
| | <u>521.218</u> | <u>(3.218)</u> | <u>518.000</u> | <u>519.784</u> | <u>(3.577)</u> | <u>516.207</u> |

| | Consolidado | | | | | |
|--------------------|------------------|-----------------|------------------|------------------|-----------------|------------------|
| | 31/03/2019 | | | 31/12/2018 | | |
| | Parcela | Custo | Total | Parcela | Custo | Total |
| 2019 | - | - | - | - | (1.590) | (1.590) |
| 2020 | 2.621.088 | (6.193) | 2.614.895 | 2.632.406 | (10.588) | 2.621.818 |
| 2021 | 844.000 | (6.043) | 837.957 | 840.190 | (5.950) | 834.240 |
| 2022 | 972.110 | (3.163) | 968.947 | 964.979 | (3.084) | 961.895 |
| 2023 | 351.103 | (1.509) | 349.594 | 346.907 | (1.429) | 345.478 |
| 2024 | 334.129 | (654) | 333.475 | 330.135 | (574) | 329.561 |
| Posteriores a 2024 | 359.398 | (1.837) | 357.561 | 354.650 | (584) | 354.066 |
| | <u>5.481.828</u> | <u>(19.399)</u> | <u>5.462.429</u> | <u>5.469.267</u> | <u>(23.799)</u> | <u>5.445.468</u> |

Notas Explicativas

A Companhia possui contratos com cláusulas (“*covenants*”) atreladas a índices financeiros, conforme quadro a seguir:

| Empresa | Emissão | Descrição da cláusula | Índice requerido | Atingido |
|---------------------------------|---|--|------------------|----------|
| Ecocataratas | 1ª | Dívida líquida/Ebitda ajustado | ≤ 3,5x | 0,78x |
| Ecovias | 2ª | Dívida líquida/Ebitda ajustado | ≤ 3,5x | 1,32x |
| | | Ebitda ajustado/Despesa financeira líquida | > 2,0x | 9,17x |
| Ecopistas | 1ª | Patrimônio líquido/Passivo total | > 20% | 36,04% |
| | | ICSD - Índice de cobertura serviço da dívida | ≥ 1,20x | 2,43x |
| | | Dívida líquida/Ebitda ajustado | < 4,0x | 3,14x |
| | | Dívida líquida Total/Ebitda ajustado | ≤ 5,5x | 3,84x |
| Ecosul | 1ª | Dívida líquida/Ebitda ajustado | ≤ 3,5x | 1,12x |
| | 2ª | Dívida líquida/Ebitda ajustado | < 3,0x | 1,12x |
| | 3ª | Dívida líquida/Ebitda ajustado | ≤ 3,5x | 1,12x |
| Ecorodovias Concessões | 1ª | Dívida líquida/Ebitda ajustado | ≤ 3,75x | 2,51x |
| | 2ª | Dívida líquida/Ebitda | < 3,5x | 2,75x |
| | | Ebitda /Despesa financeira líquida | > 2,0x | 4,81x |
| | 3ª | Dívida líquida/Ebitda ajustado | ≤ 3,75x | 2,51x |
| | | Ebitda ajustado /Despesa financeira líquida | ≥ 2,0x | 5,27x |
| | 4ª | Dívida líquida/Ebitda ajustado | ≤ 3,75x | 2,51x |
| | | Ebitda ajustado /Despesa financeira líquida | ≥ 2,5x | 5,27x |
| 5ª | Dívida líquida/Ebitda ajustado | ≤ 3,5x | 2,51x | |
| | Ebitda ajustado /Despesa financeira líquida | ≥ 2,0x | 5,27x | |
| 6ª | Dívida líquida/Ebitda ajustado | ≤ 3,75x | 2,51x | |
| | Ebitda ajustado /Despesa financeira líquida | ≥ 2,0x | 5,27x | |
| 7ª | Dívida líquida/Ebitda ajustado | ≤ 3,75x | 2,51x | |
| Ecovia | 1ª | Dívida líquida/Ebitda ajustado | ≤ 3,5x | 0,67x |
| Eco135 | 1ª | Dívida líquida/Ebitda ajustado | ≤ 3,75x | 2,51x |
| Ecorodoanel (Interveniente EIL) | 1ª | Dívida líquida/Ebitda ajustado | ≤ 4,15 | 2,93x |
| Ecorodoanel (ECS) | | Dívida líquida/Ebitda ajustado | ≤ 3,75x | 2,51x |
| Ecoporto Santos (*) | 1ª | Dívida líquido/Ebitda | < 3,0x | 20,45x |
| | | Ebitda/Despesa financeira líquida | > 3,0x | 0,26x |

(*) Índice amparado por carta fiança da Garantidora.

Notas Explicativas

O *covenants* não financeiras prevê cláusula de vencimento antecipado em razão de eventos não estritamente financeiros tais como, mas não se limitando a: (i) pedido ou decretação de falência ou recuperação judicial pela Emissora ou terceiros não elidido no prazo legal; (ii) questões relacionadas ao inadimplemento de obrigações não pecuniárias não curadas em prazo pré-definido; (iii) redução de capital ou transformação do tipo societário sem prévia autorização dos credores; (iv) fusão, cisão, incorporação ou incorporação de ações, salvo em casos de reorganização societária dentro do grupo econômico da Companhia; (v) transferência das obrigações do instrumento financeiro sem autorização prévia do credor; (vi) alienação de ativos em montante superior ao pré-estabelecido nos respectivos instrumentos de dívida; (vii) destinação dos recursos de forma diversa da estabelecida nos respectivos instrumentos de dívida.

Taxa Interna de Retorno (TIR) das transações está demonstrada a seguir:

| Emissora | Série | Data | Valor nominal | Despesas com emissão | Valor líquido | Taxa de juros | TIR |
|--|----------------|------------|------------------|----------------------|------------------|---------------------|------------|
| | 2ª série | 15/10/2012 | 160.000 | (4.417) | 155.583 | 5,00%+ IPCA a.a. | 11,41%a.a. |
| | 3ª série | 15/10/2012 | 400.000 | (11.043) | 388.957 | 5,35%+ IPCA a.a. | 11,21%a.a. |
| | 2ª série | 24/04/2015 | 368.000 | (2.609) | 365.391 | CDI + 1,42% a.a. | 12,03%a.a. |
| Ecorodovias Concessões e Serviços | Série única | 18/11/2016 | 215.000 | (248) | 214.752 | 106,0% CDI | 9,09%a.a. |
| | Série única | 12/04/2017 | 300.000 | (112) | 299.888 | 105,5% CDI | 6,98%a.a. |
| | Série única | 22/06/2017 | 100.000 | (198) | 99.802 | 114,85% CDI | 7,72%a.a. |
| | 1ª/2ª/3ª série | 14/12/2017 | 319.550 | - | 319.550 | 106,0% CDI | 6,78%a.a. |
| | | | 750.450 | (2.908) | 747.542 | 110,25% CDI | 7,06%a.a. |
| | | 30.000 | - | 30.000 | IPCA + 6,0% a.a. | 10,09%a.a. | |
| | Série única | 04/07/2018 | 350.000 | (1.972) | 348.028 | IPCA + 7,4438% a.a. | 11,48%a.a. |
| | Série única | 03/06/2017 | 80.000 | (55) | 79.945 | 105,5% CDI | 7,18%a.a. |
| Ecorodovias Infraestrutura e Logística | Série única | 13/04/2018 | 130.000 | (1.167) | 128.833 | CDI + 1,25% | 7,68%a.a. |
| | Série única | 15/12/2018 | 300.000 | (2.907) | 297.093 | 115,0% CDI | 7,36%a.a. |
| Ecovias dos Imigrantes | 1ª série | 15/04/2013 | 200.000 | (6.890) | 193.110 | IPCA + 3,80% a.a. | 9,80%a.a. |
| | 2ª série | 15/04/2013 | 681.000 | (23.462) | 657.538 | IPCA + 4,28% a.a. | 9,68%a.a. |
| | 1ª série | 15/01/2011 | 92.500 | (3.255) | 89.245 | IPCA + 8,25%a.a | 14,64%a.a. |
| | 2ª série | 15/01/2011 | 92.500 | (3.255) | 89.245 | IPCA + 8,25%a.a | 14,80%a.a. |
| | 3ª série | 15/01/2011 | 92.500 | (3.255) | 89.245 | IPCA + 8,25%a.a | 14,75%a.a. |
| Ecopistas | 4ª série | 15/01/2011 | 92.500 | (3.255) | 89.245 | IPCA + 8,25%a.a | 14,66%a.a. |
| | 1ª série | 14/07/2017 | 100.000 | (206) | 99.794 | 105,0% do CDI | 6,81%a.a. |
| | 2ª série | 14/12/2017 | 70.000 | (144) | 69.856 | 105,5% do CDI | 6,75%a.a. |
| | 3ª série | 14/12/2017 | 40.000 | (82) | 39.918 | 105,5% do CDI | 6,75%a.a. |
| | 4ª série | 14/12/2017 | 40.000 | (82) | 39.918 | 105,5% do CDI | 6,75%a.a. |
| Eco101 | Série única | 30/06/2017 | 25.000 | (242) | 24.758 | CDI + 2,56% a.a. | 9,03%a.a. |
| Ecocataratas | Série única | 17/05/2017 | 185.000 | (481) | 184.519 | 106,5% CDI | 7,60%a.a. |
| Ecosul | Série única | 17/11/2014 | 148.000 | (258) | 147.742 | 107,0% CDI | 11,12%a.a. |
| Ecosul | Série única | 17/01/2017 | 50.000 | (122) | 49.878 | 110,75% CDI | 8,13%a.a. |
| Ecosul | Série única | 02/06/2017 | 50.000 | (175) | 49.825 | 107,0% CDI | 7,28%a.a. |
| Eco135 | Série única | 15/08/2018 | 225.000 | (953) | 224.047 | 117,5% CDI | 7,51%a.a. |
| Ecovia | Série única | 04/11/2014 | 143.000 | (233) | 142.767 | 106,5% CDI | 11,93%a.a. |
| Ecorodoanel | Série única | 29/03/2018 | 900.000 | (3.722) | 896.278 | 119,0% CDI | 7,61%a.a. |
| Ecoporto Santos | Série única | 15/06/2012 | 600.000 | (4.267) | 595.733 | CDI + 1,85% a.a. | 12,12%a.a. |
| | | | <u>7.330.000</u> | <u>(81.975)</u> | <u>7.248.025</u> | | |

Notas Explicativas

16. ARRENDAMENTO MERCANTIL

As obrigações financeiras são compostas como segue:

| | <u>31/03/2019</u> | <u>31/12/2018</u> |
|--|-------------------|-------------------|
| Obrigações brutas de arrendamento financeiro – pagamentos mínimos de arrendamento: | 14.475 | 15.333 |
| Circulante | 9.067 | 9.925 |
| Não circulante | 5.408 | 5.408 |

A movimentação das informações está demonstrada a seguir:

| | <u>31/03/2019</u> | <u>31/03/2018</u> |
|---|-------------------|-------------------|
| Adoção inicial CPC-06 (vide Nota Explicativa nº3) | 15.333 | 17.489 |
| Encargos financeiros | 3.259 | 3.769 |
| Pagamento principal | (858) | (348) |
| Pagamento de juros | (3.259) | (3.769) |
| | <u>14.475</u> | <u>17.141</u> |

17. PARTES RELACIONADAS

A Companhia e suas controladas contratam serviços de seus acionistas ou de empresas a eles relacionadas, diretamente, ou por meio de consórcio, para execução de obras de conservação, melhorias e ampliação do sistema rodoviário e serviços administrativos e financeiros, de recursos humanos, de tecnologia da informação, de engenharia e de compras corporativas.

De acordo com o Estatuto Social da Companhia, compete ao Conselho de Administração aprovar a celebração de contratos entre a Companhia e qualquer um de seus acionistas ou controladores de seus acionistas ou empresas que sejam controladas ou coligadas dos acionistas da Companhia ou de seus acionistas controladores, sendo facultado a qualquer membro do Conselho de Administração solicitar, previamente e em tempo hábil, a elaboração de uma avaliação independente realizada por empresa especializada que revisará os termos e condições da proposta de contratação e analisará sua adequação às condições e práticas de mercado (*arm's length basis*).

Em 31 de março de 2019, os saldos relativos a operações com partes relacionadas estão apresentados a seguir:

Notas Explicativas

| Controladora | Natureza | Ativo | | | Passivo | | Resultado | |
|---|---------------------|------------|---------------------------|------------|----------------|--------------------|------------------------|--------|
| | | Circulante | Não circulante Intangível | Circulante | Não circulante | (Despesa) /Receita | Juros Cessão de dívida | |
| Ecorodovias Concessões e Serviços S.A. (a) | Controlada direta | 602 | - | - | - | - | - | - |
| Ecorodovias Concessões e Serviços S.A. (b) | Controlada direta | - | - | - | 357.837 | - | - | - |
| Ecorodovias Concessões e Serviços S.A. (c) | Controlada direta | - | - | - | 454.697 | - | - | - |
| Empresa Concessionária de Rodovias do Sul S.A. Ecosul (d) | Controlada indireta | 107 | - | - | - | 161 | - | - |
| Concessionária do Rodoanel Norte S.A. - Ecorodoanel (e) | Controlada direta | 80 | - | - | - | - | - | - |
| Ecoporto Santos S.A. (f) | Controlada direta | - | 37.616 | - | - | - | 589 | - |
| Termares Term. Mar. Alfandegados Ltda. (g) | Controlada direta | - | 4.980 | - | - | - | 78 | - |
| Total em 31 de março de 2019 | | 789 | 42.596 | - | 812.534 | 161 | 667 | - |
| Total em 31 de dezembro de 2018 | | 29.708 | 42.029 | 174.000 | 808.146 | | | |
| Total em 31 de março de 2018 | | | | | | 154 | 11.502 | 11.686 |

| Consolidado | Natureza | Ativo | | Passivo | | Resultado | |
|---|----------------------------|---------------------|---------------------------|------------|------------|-------------------|-------|
| | | Circulante Clientes | Não circulante Intangível | Circulante | Circulante | Custos e Despesas | |
| Ecopátio Logística Cubatão Ltda. (e) | Outras partes relacionadas | 19 | - | - | 1 | - | - |
| Ecopátio Logística Cubatão Ltda. (h) | Outras partes relacionadas | 298 | - | - | - | - | - |
| CBB Indústria e Comércio de Asfaltos e Engenharia Ltda. (i) | Outras partes relacionadas | - | 7.895 | 1.130 | - | - | - |
| TB Transportadora Betumes Ltda. (i) | Outras partes relacionadas | - | 472 | 92 | - | - | - |
| Consórcio MGI35 (j) | Outras partes relacionadas | - | 7.098 | 1.548 | - | - | - |
| Consórcio Binário Porto de Santos (k) | Outras partes relacionadas | - | 19.732 | 7.486 | - | - | - |
| Consórcio Alças da Ponte (l) | Outras partes relacionadas | - | 32.939 | 8.756 | - | - | - |
| Total em 31 de março de 2019 | | 317 | 68.136 | 19.013 | - | - | - |
| Total em 31 de dezembro de 2018 | | 186 | 173.749 | 19.881 | - | - | - |
| Total em 31 de março de 2018 | | | | | | | 2.986 |

Notas Explicativas

As operações com partes relacionadas estão apresentadas a seguir:

- (a) Refere-se ao rateio de custos da remuneração dos diretores compartilhados entre a Companhia e a Controlada Ecorodovias Concessões e Serviços (vide nota de remuneração dos administradores).
- (b) O valor de R\$357.837 (R\$353.073 em 31 de dezembro de 2018) refere-se a contrato de mútuo com a controlada Ecorodovias Concessões e Serviços S.A.. O mútuo será corrigido pela taxa de 105,0% do CDI com vencimento em 12 de junho de 2020.
- (c) A Companhia celebrou em 10 de agosto de 2016 a contrato de Cessão e assunção onerosa de obrigações e outras avenças com a Ecorodovias Concessões e Serviços S.A. o qual será ajustado nos mesmo termos previstos na Escritura, no qual cedeu a dívida de R\$600.000 em debêntures em duas séries: - 1º série CDI+1,18% a.a. com vencimento em 15 de abril de 2018 e - 2º série CDI 1,42%a.a. com vencimento em 15 de abril de 2020. O vencimento final do pagamento da Cessão de dívida é dezembro de 2023.
- (d) Refere-se ao aluguel de imóvel onde está localizada a sede da controlada indireta Ecosul, pertencente a Companhia. O saldo em aberto a receber de R\$54, (de aluguéis já incorridos) tem vencimento em até 45 dias, não está sujeito a encargos e nem foram concedidas garantias aos credores.
- (e) O saldo refere-se a transferência de funcionários entre empresas (provisões de 13º salário e férias), os saldos tem vencimento em até 45 dias, não estão sujeitos a encargos financeiros e não foram concedidas garantias aos credores.
- (f) Refere-se a contrato de mútuo, sendo a mutuária a controlada Ecoporto Santos S.A.. O mútuo será corrigido através da taxa de 105% do CDI com vencimento em 31 de dezembro de 2021.
- (g) Refere-se ao contrato de mútuo, sendo a mutuária Termares. O mútuo será corrigido através da taxa de 105% do CDI com vencimento em 31 de dezembro de 2021.
- (h) Refere-se ao compartilhamento de despesas administrativas entre as controladas Ecoporto Santos e Ecopátio Cubatão.
- (i) A CBB Indústria e Comércio de Asfaltos e Engenharia Ltda. e TB Transportadora de Betumes Ltda., pertence aos acionistas da C.R. Almeida Engenharia e Obras S.A., controladora da Companhia, prestam serviços no fornecimento e transporte de material asfáltico à: Concessionária Ecovia Caminho do Mar S.A., Concessionária das Rodovias Ayrton Senna e Carvalho Pinto S.A. - Ecopistas, Rodovias das Cataratas S.A. - Ecocataratas, Concessionária Ecovias dos Imigrantes S.A. O preço global firmado para execução dos serviços contratados entre as Companhias e a CBB Indústria e Comércio de Asfaltos e Engenharia Ltda. e TB Transportadora de Betumes Ltda. é de R\$124.830. O prazo para execução desses será até 31 de maio de 2020. Em 31 de março de 2019, os saldos em aberto a pagar de R\$1.222 (de serviços já realizados), têm vencimento em 45 dias, não estão sujeitos a encargos financeiros e nem foram concedidas garantias aos credores.
- (j) O Consórcio MG-135, formado pelas partes relacionadas CR Almeida Engenharia e Obras S.A. e Itinera Construções Ltda., presta serviço de execução da infraestrutura das 06(seis) Praças de Pedágios a serem implantadas nas rodovias sob concessão da Controlada. O preço global firmado é de R\$30.772 e o prazo final para execução destes serviços é 20 de março de 2019. Em 31 de março de 2019, o saldo em aberto de R\$1.548 (de serviços já realizados), tem vencimento em até 45 dias e não estão sujeitosa encargos financeiros e nem foram concedidas garantias aos credores.

Notas Explicativas

- (k) O Consórcio Binário Porto de Santos, formado pelas partes relacionadas CR Almeida Engenharia e Obras S.A. e Itinera Construções Ltda, presta serviço de implantação da conexão Porto-Cidade entre o KM 60 e KM 65+600 da SP 150, municípios de Santos e Cubatão. O preço global firmado é de R\$184.837 e o prazo final para execução destes serviços é 30 de novembro de 2020. Em 31 de março de 2019, o saldo em aberto de R\$7.486 (de serviços já realizados), tem vencimento em até 45 dias e não estão sujeitas encargos financeiros e nem foram concedidas garantias aos credores.
- (l) O Consórcio Alças da Ponte, presta serviços de execução de serviços de implantação da alça de acesso entre a ponte Rio-Niterói com a linha vermelha e avenida portuária na cidade do Rio de Janeiro. O preço global firmado é de R\$228.605. O prazo de execução desses serviços é em 31 de março de 2020. Em 31 de março de 2019 o saldo em aberto a pagar de R\$8.756, (de serviços já realizados), tem vencimento em até 45 dias, não estão sujeitos a encargos financeiros e nem foram concedidas garantias aos credores.

Os saldos de contrato mútuo entre empresas controladas em 31 de março de 2019 não aparecem nas demonstrações financeiras por não envolver a controladora e são eliminados no consolidado. Os saldos estão apresentados a seguir:

| Mutuante | Mutuário | Emissão | Vencimento | Taxa | 31/03/2019 | 31/12/2018 |
|------------------------|--------------------------|---------|------------|--------------------------|----------------|----------------|
| Ecorodovias Concessões | Ecopistas EcoRodovias | 10/2010 | 03/2025 | 100% CDI + 1,20% a.a. | 144.500 | 142.317 |
| Ecorodovias Concessões | Infraestrutura | 06/2015 | 06/2020 | 105,0% CDI | 357.837 | 353.073 |
| Ecorodovias Infra | Ecoporto Santos | 10/2015 | 12/2021 | 105,0% CDI | 37.616 | 37.115 |
| Ecorodovias Infra | Termares | 11/2015 | 12/2021 | 105,0% CDI | 4.980 | 4.914 |
| Termares | Ecoporto Santos | 09/2015 | 12/2021 | 105,0% CDI | 6.330 | 6.246 |
| Termares | Ecoporto Santos | 10/2015 | 12/2021 | 105,0% CDI | 2.143 | 2.114 |
| | | | | | <u>553.406</u> | <u>545.779</u> |

Remuneração dos administradores

Os administradores são as pessoas que têm autoridade e responsabilidade pelo planejamento, pela direção e pelo controle das atividades da Companhia.

No período findo em 31 de março de 2019, foram pagos aos administradores benefícios de curto prazo (salários, participação nos lucros, previdência privada e plano de opção com base em ações), contabilizados na rubrica "Despesas gerais e administrativas".

Não foram pagos valores a título de: (a) benefícios pós-emprego (pensões, outros benefícios de aposentadoria, seguro de vida pós-emprego e assistência médica pós-emprego); (b) benefícios de longo prazo (licença por anos de serviço e benefícios de invalidez de longo prazo); e (c) benefícios de rescisão de contrato de trabalho.

Em Assembleia Geral Ordinária, foi definida a remuneração global anual dos administradores da Companhia para o período a findo em 31 de março de 2019 em R\$13.145 (R\$19.324 para o período de 2018), sendo que parte do valor proposto para a remuneração de alguns administradores poderá ser rateado entre a Companhia e suas controladas, conforme definido em contrato de compartilhamento de custos.

Notas Explicativas

A remuneração do período provisionada aos administradores está demonstrada a seguir:

| | <u>31/03/2019</u> | <u>31/03/2018</u> |
|---|-------------------|-------------------|
| Remuneração (fixa/variável) | 1.415 | 2.916 |
| Gratificação | 328 | - |
| Plano de opção com base em ações | - | 53 |
| Remun. baseada em ações (<i>Phantom Stock Option/Restricted Stock</i>) | 278 | 191 |
| Seguro de vida | - | 2 |
| Assistência saúde | 33 | 47 |
| Previdência privada | 10 | 81 |
| INSS (sobre salários, plano de retenção e Incentivos de longo prazo - ILP (<i>Phantom Stock Option - PSO + Phantom Restricted Stock - PRS</i>)) | 123 | 168 |
| | <u>2.187</u> | <u>3.458</u> |

18. PROVISÃO PARA MANUTENÇÃO - CONSOLIDADO

Os valores registrados como custo de provisão para manutenção referem-se à estimativa de gastos futuros para manter a infraestrutura rodoviária no nível de operacionalidade contratual e são registrados a valor presente com taxas de 6,92% a 12,81% ao ano, em média, correspondentes as taxas médias ponderadas de captação de empréstimos. Os valores são provisionados por trecho, e as intervenções ocorrem, em média, a cada quatro anos, estando demonstrados a seguir:

| | <u>31/12/2018</u> | Adição (custo) | Pagamento | Efeito financeiro | <u>31/03/2019</u> |
|---|-------------------|-------------------|-----------------|----------------------|-------------------|
| Constituição da provisão para manutenção (vide Nota Explicativa nº 25) | 1.328.191 | 48.680 | - | - | 1.376.871 |
| Efeito do valor presente sobre constituição (vide Nota Explicativa nº25) | (275.212) | (9.734) | - | - | (284.946) |
| Realização da manutenção | (929.908) | - | (17.408) | - | (947.316) |
| Ajuste a valor presente – realizações (vide Nota Explicativa nº 26) | 197.404 | - | - | 9.669 | 207.073 |
| | <u>320.475</u> | <u>38.946</u> | <u>(17.408)</u> | <u>9.669</u> | <u>351.682</u> |
| Circulante | 79.074 | | | | 103.211 |
| Não circulante | 241.401 | | | | 248.471 |
| | | | | | |
| | <u>31/12/2017</u> | Adição (custo) | Pagamento | Efeito financeiro | <u>31/03/2018</u> |
| Constituição da provisão para manutenção (vide Nota Explicativa nº25) | 1.142.368 | 32.902 | - | - | 1.175.270 |
| Efeito do valor presente sobre a constituição (vide Nota Explicativa nº25) | (232.403) | (5.939) | - | - | (238.342) |
| Realização da manutenção | (809.532) | - | (14.611) | - | (824.143) |
| Ajuste a valor presente – realizações (vide Nota Explicativa nº26) | 169.191 | - | - | 7.051 | 176.242 |
| | <u>269.624</u> | <u>26.963</u> | <u>(14.611)</u> | <u>7.051</u> | <u>289.027</u> |
| Circulante | 90.503 | | | | 82.943 |
| Não circulante | 179.121 | | | | 206.084 |

Notas Explicativas**19. PROVISÃO PARA CONSTRUÇÃO DE OBRAS FUTURAS - CONSOLIDADO**

Os valores provisionados como obras futuras em contrapartida ao ativo intangível são decorrentes dos gastos estimados para cumprir as obrigações contratuais da concessão cujos benefícios econômicos já estão sendo auferidos pela Companhia em contrapartida ao intangível e, os valores são ajustados a valor presente a taxas entre 9,50% e 10,73% ao ano, em média, correspondentes às taxas médias ponderadas de captação de empréstimos.

Essa provisão está de acordo com a Orientação do Comitê de Pronunciamentos Contábeis OCPC-05 dos itens 31 a 33, em que trata dos serviços de construção que não representam potencial de geração de receita adicional, em que a Companhia deve estimar os valores relativos a essas obras e reconhecer seu passivo em contrapartida ao intangível no início da vigência dos termos contratuais.

A movimentação e os saldos estão demonstrados a seguir:

| | 31/12/2018 | Efeito financeiro | 31/03/2019 |
|---|---------------|----------------------|---------------|
| Constituição da provisão para obras futuras | 149.155 | - | 149.155 |
| Efeito do valor presente sobre a constituição | (23.540) | - | (23.540) |
| Realização da construção | (47.803) | - | (47.803) |
| Ajuste a valor presente – realizações (vide Nota Explicativa nº 26) | 19.055 | 364 | 19.419 |
| | <u>96.867</u> | <u>364</u> | <u>97.231</u> |
| Circulante | 71.841 | | 74.418 |
| Não circulante | 25.026 | | 22.813 |

| | 31/12/2017 | Pagamento | Efeito financeiro | 31/03/2018 |
|--|---------------|-------------|----------------------|---------------|
| Constituição da provisão para obras futuras | 117.975 | - | - | 117.975 |
| Efeito do valor presente sobre a constituição | (21.327) | - | - | (21.327) |
| Realização da construção | (47.321) | (50) | - | (47.371) |
| Ajuste a valor presente – realizações (vide Nota Explicativa nº26) | 15.939 | - | 779 | 16.718 |
| | <u>65.266</u> | <u>(50)</u> | <u>779</u> | <u>65.995</u> |
| Circulante | 57.568 | | | 57.518 |
| Não circulante | 7.698 | | | 8.477 |

Notas Explicativas**20. OBRIGAÇÕES COM PODER CONCEDENTE – CONSOLIDADO****i) Outorgas fixas e variáveis**

| | <u>31/03/2019</u> | <u>31/12/2018</u> |
|---|-------------------|-------------------|
| Parcelas: | | |
| Variável - Ecovias (a) | 1.292 | 1.482 |
| Variável - Ecopistas (a) | 410 | 445 |
| Outras Ecovia - Verba de fiscalização (b) | 278 | 277 |
| Outras Ecovia - Verba Polícia Rodoviária (c) | 610 | 588 |
| Variável - Ecosul (d) | 277 | 232 |
| Outras Ecocataratas - Verba de fiscalização (e) | 325 | 325 |
| Taxa de fiscalização - Ecoponte (f) | 276 | 276 |
| Taxa de fiscalização - Eco101 (g) | 532 | 532 |
| Outras Ecocataratas - PRE/PRF (h) | 2.951 | 2.663 |
| Outras Ecoporto - Taxas CODESP (i) | 1 | 977 |
| Outras Termares - Taxas CODESP (i) | 12 | 114 |
| Fixas - Eco135 (j) | <u>820.901</u> | <u>767.527</u> |
| | <u>827.865</u> | <u>775.438</u> |
| | | |
| Circulante | 11.974 | 10.608 |
| Não circulante | 815.891 | 764.830 |

- a) A parcela variável das controladas indiretas Ecovias e Ecopistas é calculada e paga mensalmente com base em 1,5% da receita de arrecadação.
- b) Pagamento da verba anual de fiscalização em parcelas mensais durante o período do contrato, sendo R\$60 mensais do início até o 11º ano e R\$66 mensais do 12º ano até o final do contrato. Em 31 de março de 2019, o valor atualizado mensal é de R\$278 (R\$277 em 31 de dezembro de 2018).
- c) Pagamento da verba para aparelhamento da Polícia Rodoviária da controlada indireta Ecovia.
- d) A parcela variável é calculada e paga mensalmente com base em 1% da receita de arrecadação de pedágio.
- e) Verba anual de fiscalização em 12 parcelas mensais de R\$77, durante o período do contrato, reajustadas de acordo com os índices de reajuste das tarifas de pedágio. Em 31 de março de 2019, a parcela reajustada é de R\$325 (R\$325 em 31 de dezembro de 2018).
- f) Conforme contrato firmado em 18 de maio de 2015, deverá ser pago a título de fiscalização o valor nominal de R\$210 até o final da concessão reajustados nos mesmos prazos e índices da tarifa de pedágio. Em 31 de março de 2019, o valor atualizado é de R\$276 (R\$276 em 31 de dezembro de 2018).
- g) Taxa de fiscalização da controlada indireta Eco101: o valor anual a título de verba de fiscalização consistirá num montante de R\$3.722 divididos em 12 parcelas e deverá ser recolhido em favor da Agência Nacional de Transportes Terrestres (ANTT) até o 5º dia útil do mês subsequente ao vencido. A verba será reajustada anualmente, na mesma data e percentuais dos reajustes da tarifa de pedágio. Em 31 de março de 2019, o valor mensal da parcela reajustada é de R\$532 (R\$532 em 31 de dezembro de 2018).
- h) Pagamento da verba para aparelhamento da Polícia Rodoviária. A verba destina-se a aparelhamento e equipamentos de uso da Polícia.

Notas Explicativas

- i) Referem-se ao pagamento de taxas à Companhia de Docas do Estado de São Paulo – CODESP, das controladas Ecoporto Santos e Termares, a título de: liberações e movimentações de contêineres, infraestrutura de atracação e declaração de trânsito aduaneiro.
- j) Conforme contrato de concessão da Eco135 Concessionária de Rodovias S.A., assinado em 19 de junho de 2018, a outorga será paga em 348 parcelas mensais no valor de R\$5.920 mil com reajuste pelo IPCA, a partir do 1º mês do 2º ano de vigência do contrato da concessão, correspondente a um total de R\$2.060.000 (R\$2.312.752, atualizado na data da assinatura do contrato). Em conformidade com o Pronunciamento contábil CPC12 – Ajuste a valor presente, foi aplicado o conceito de ajuste a valor presente para as obrigações com Poder Concedente, considerando uma taxa de desconto de 9,7% a.a. no valor de R\$1.605.947.

Adicionalmente, as controladas indiretas Ecovia e Ecocataratas recolhem a título de taxa de fiscalização, mensalmente, a AGEPAR (Agência Reguladora do Paraná), o valor correspondente a 0,5% da receita de arrecadação de pedágio.

As controladas indiretas Ecovias e Ecopistas mantêm em vigor coberturas de seguros contra riscos inerentes ao desenvolvimento de todas as atividades abrangidas pela concessão. As coberturas de seguro deverão ser mantidas em plena vigência até a assinatura do termo de devolução definitivo do sistema rodoviário.

A movimentação do período das obrigações com Poder Concedente está demonstrada a seguir:

| | 31/03/2019 | 31/03/2018 |
|---|----------------|--------------|
| Saldo no início do período | 775.438 | 13.488 |
| Custo (vide Nota Explicativa nº 25) | 16.231 | 14.346 |
| Intangível (*) | 580 | 539 |
| Varição monetária sobre Obrigações com Poder Concedente (vide Nota Explicativa nº 26) | - | 344 |
| Realização do AVP (**) | 18.134 | - |
| Custos financeiros capitalizados (**) | 35.239 | - |
| Pagamento do principal | (17.757) | (20.359) |
| Saldo no final do período | <u>827.865</u> | <u>8.358</u> |

(*) Valores provisionados mensalmente no Intangível (obrigação contratual) e são contemplados na linha de pagamentos, porém não possui efeito no caixa.

(**) Conforme item 32 do Pronunciamento Contábil CPC04 – Ativos Intangíveis, a controlada Eco135 está capitalizando os custos financeiros até a data do início da cobrança de pedágio.

ii) Outros compromissos relativos a concessões

Concessionária Ecovia Caminho do Mar S.A.

A concessionária também é responsável pela restauração, conservação de rotina e manutenção do pavimento dos trechos rodoviários de acesso, conforme a seguir:

- 2,6 km da Rodovia PR-804, trecho entre a BR-277 e a PR-408.
- 13,2 km da Rodovia PR-408, trecho entre Morretes e a BR-277.
- 9,6 km da Rodovia PR-408, trecho entre a PR-340 e Morretes.

Notas Explicativas

- 13 km da Rodovia PR-411, trecho entre a PR-410 (São João da Graciosa) e Morretes.

Concessionária Ecovias dos Imigrantes S.A.

A Concessionária opera o Sistema Anchieta-Imigrantes, liga a região metropolitana de São Paulo ao porto da cidade de Santos, o maior da América Latina, o Polo Petroquímico de Cubatão, as indústrias do ABCD Paulista e a Baixada Santista administrando 176,8 quilômetros de extensão.

Empresa Concessionária das Rodovias do Sul S.A. - Ecosul

A Concessionária tem como objeto exclusivo a exploração de rodovias pelo regime de concessão do denominado Polo Rodoviário de Pelotas.

Rodovia das Cataratas S.A. - Ecocataratas

A concessionária assumiu os seguintes compromissos decorrentes da concessão:

- Restauração, conservação de rotina e manutenção do pavimento dos trechos rodoviários de acesso conforme segue (exceto operação):
 - 7,64 km da Rodovia PR-474, trecho de acesso entre a BR-277 e o município de Campo Bonito - PR.
 - 37,03 km da Rodovia PR-180, trecho de acesso entre a BR-277 e o distrito de Juvínópolis, município de Cascavel - PR.
 - 13,58 km da Rodovia PR-590, trecho de acesso entre a BR-277 e o município de Ramilândia - PR.
 - 13,59 km da Rodovia PR-874, trecho de acesso ao terminal turístico do município de Santa Terezinha de Itaipu - PR.

Concessionária das Rodovias Ayrton Senna e Carvalho Pinto S.A. - Ecopistas

A Concessionária tem como objeto a operação, mediante percepção de pedágio e de receitas acessórias nos termos e limites do contrato de concessão, do conjunto de pistas de rolamento do corredor Ayrton Senna e Carvalho Pinto, pelo regime de concessão com prazo inicial de 30 anos, com previsão para encerramento em 18 de junho de 2039, suas respectivas faixas de domínio e edificações, instalações e equipamentos nele contidos de acordo com os termos de concessão outorgados pelo Governo do Estado de São Paulo.

ECO101 Concessionária de Rodovias S.A.

A concessionária assumiu os seguintes compromissos decorrentes da concessão:

- Recursos para desenvolvimento tecnológico: durante todo o período da concessão, a concessionária deverá, anualmente, destinar R\$620 a projetos e estudos que visem ao desenvolvimento tecnológico, de acordo com a regulamentação da ANTT.
- Verba de fiscalização ANTT: a concessionária deverá recolher a ANTT, ao longo de todo prazo da concessão, a verba de fiscalização que será destinada à cobertura de despesas com a fiscalização da concessão.

Notas Explicativas

- Verba de segurança no trânsito: a concessionária deverá disponibilizar à ANTT, ao longo de todo prazo da concessão, verba anual para segurança no trânsito, destinada exclusivamente ao custeio de programas relacionados a prevenção de acidentes, educação no trânsito, comunicação e aparelhamento da Polícia Rodoviária Federal.

Concessionária Ponte Rio-Niterói S.A. - Ecoponte

A Concessionária assumiu os seguintes compromissos decorrentes da concessão:

- Pagamento de verba de fiscalização à ANTT no valor anual inicial de R\$2.524 reajustados anualmente pelo índice de reajuste de tarifa de pedágio;
- Recursos para desenvolvimento tecnológico: durante todo o período da concessão, a concessionária deverá, anualmente, destinar R\$421 a projetos e estudos que visem ao desenvolvimento tecnológico, de acordo com a regulamentação da ANTT.

Eco135 Concessionária de Rodovias S.A.

A Concessionária assumiu os seguintes compromissos decorrentes da concessão:

- realizar, sob o regime de concessão, a prestação de serviços públicos de operação, gestão, ampliação, conservação e realização de investimentos necessários para a exploração do sistema rodoviário denominado Lote de Rodovias: (i) BR-135 – iniciando no km 367,65 (início da alça do trevo no entroncamento da BR-135 com a BR-122/251/365 – contorno Montes Claros) e findando no km 668,85 (início da alça do trevo do entroncamento da BR-135 com a BR-040(A) – São José da Lagoa, com extensão de 301,20km; (ii) MG-231 – iniciando no km 41,00 (entroncamento da MG-231 com a LMG-754 – Perímetro Urbano de Cordisburgo) e findando no km 63,65 (início da alça do entroncamento da MG-231 com a BR-040 - Paraopeba), com extensão de 22,65km; e (iii) LMG-754 – iniciando no km 2,85 (fim da alça do entroncamento da LMG-754 com a Avenida Brasil – Perímetro Urbano de Curvelo) e findando no km 42,95 (entroncamento da LMG-754 com a MG-231 – Perímetro Urbano de Cordisburgo), com extensão de 40,10km.

As concessionárias estimam os montantes relacionados a seguir, em 31 de março de 2019, para cumprir com as obrigações de realizar investimentos, recuperações e manutenções até o final dos Contratos de Concessão. Esses valores poderão ser alterados em razão de adequações contratuais e revisões periódicas das estimativas de custos no decorrer do período de concessão, sendo pelo menos anualmente verificados. Os investimentos relativos a Eco135 Concessionária de Rodovias S.A. estão sendo revisados e serão divulgados oportunamente.

| | 31/03/2019 | | | | | | | Total |
|-----------------------------------|---------------------------------------|----------------|----------------|----------------|----------------|------------------|------------------|------------------|
| | Previsão ao fim do prazo de concessão | | | | | | | |
| | Ecovia | Ecosul | Ecovias | Ecocataratas | Ecopistas | ECO101 | Ecoponte | |
| <u>Natureza dos custos</u> | | | | | | | | |
| Melhorias na infraestrutura | 62.123 | 156.239 | 249.068 | 45.541 | 73.452 | 1.530.854 | 541.234 | 2.658.511 |
| Conservação especial (manutenção) | 22.642 | 67.792 | 178.519 | 148.475 | 433.008 | 692.478 | 432.755 | 1.975.669 |
| Equipamentos | 11.002 | 37.729 | 55.009 | 9.211 | 234.609 | 359.994 | 88.237 | 795.791 |
| Total | 95.767 | 261.760 | 482.596 | 203.227 | 741.069 | 2.583.326 | 1.062.226 | 5.429.971 |

| | 31/12/2018 | | | | | | | Total |
|-----------------------------------|---------------------------------------|----------------|----------------|----------------|----------------|------------------|------------------|------------------|
| | Previsão ao fim do prazo de concessão | | | | | | | |
| | Ecovia | Ecosul | Ecovias | Ecocataratas | Ecopistas | ECO101 | Ecoponte | |
| <u>Natureza dos custos</u> | | | | | | | | |
| Melhorias na infraestrutura | 61.976 | 169.068 | 277.598 | 47.595 | 78.657 | 1.557.704 | 578.503 | 2.771.101 |
| Conservação especial (manutenção) | 27.147 | 68.280 | 179.458 | 153.410 | 428.813 | 682.198 | 427.050 | 1.966.356 |
| Equipamentos | 10.977 | 37.515 | 54.393 | 9.075 | 231.126 | 355.576 | 86.959 | 785.621 |
| Total | 100.100 | 274.863 | 511.449 | 210.080 | 738.596 | 2.595.478 | 1.092.512 | 5.523.078 |

Notas Explicativas

Em 27 de março de 2018 foi publicada a decisão favorável a Ecopistas, em 1ª instância, da ação judicial relativa ao desequilíbrio contratual referente à alteração do projeto do prolongamento da Rodovia Carvalho Pinto sob concessão da Ecopistas.

Em 24 de abril de 2018, a Ecovias dos Imigrantes assinou com Artesp um aditivo contratual, que incluiu obras no valor de R\$270 milhões no contrato de concessão, que será reequilibrado pelo fluxo de caixa marginal, com extensão do prazo da concessão em 7 meses e 24 dias.

21. INFORMAÇÕES SOBRE O CONTRATO DE CONCESSÃO DA ECOVIA, ECOCATARATAS E ECOPORTO SANTOS

Informações adicionais sobre o contrato de concessão

(i) Rodovia das Cataratas S.A. – Ecocataratas

A Rodovia das Cataratas S.A. - Ecocataratas faz parte do programa de concessões do Estado do Paraná, regularmente licitado e contratado em 1997, em conjunto com outras cinco concessionárias. O prazo final da concessão é novembro de 2021.

A Concessionária e o Poder Concedente – DER/PR firmaram, em 27 de outubro de 2016, Termo Aditivo ao Contrato de Concessão 073/97, mediante o qual as partes promoveram o reequilíbrio econômico-financeiro do contrato e acordaram o encerramento das demandas judiciais relacionadas ao tema.

Em novembro de 2016 foi prolatado acórdão do Tribunal de Contas da União, derivado da apreciação dos pedidos de reexame apresentados pelas Concessionárias em abril/2012, face a solicitação do Congresso Nacional para auditoria nos contratos de concessão de rodovias do Paraná. O acórdão determina ao Poder Concedente que avalie a existência de eventual desequilíbrio econômico-financeiro dos contratos e adote cláusula de revisão periódica da tarifa.

Também em dezembro de 2016 foi proferida decisão pelo Tribunal de Contas do Estado do Paraná acerca do relatório preliminar de auditoria no contrato de concessão da Ecocataratas. Referido julgamento acolheu parcialmente o contido no relatório de auditoria para que se implemente uma estrutura adequada de fiscalização pelos Órgãos Reguladores, assim como converteu o procedimento em tomada de contas extraordinária. Foram apresentados recursos pela Concessionária, Poder Concedente e Agência Reguladora acerca da referida decisão. Não há julgamento final ainda.

A Administração avaliou esses assuntos detalhadamente e concluiu que, embora existam riscos associados, a probabilidade de esses eventos afetarem de forma relevante sua situação patrimonial e financeira e o resultado de suas operações não é provável.

As eventuais decisões dos Tribunais de Contas ainda podem ser objeto de análise perante o Poder Judiciário.

(ii) Concessionária Ecovia Caminho do Mar S.A.

A Concessionária Ecovia Caminho do Mar S.A. faz parte do programa de concessões do Estado do Paraná, regularmente licitado e contratado em 1997, em conjunto com outras cinco concessionárias. O prazo final da concessão é novembro de 2021.

Em novembro de 2016 foi prolatado acórdão do Tribunal de Contas da União, derivado da apreciação dos pedidos de reexame apresentados pelas Concessionárias em abril/2012, face a solicitação do Congresso Nacional para auditoria nos contratos de concessão de rodovias do Paraná. O acórdão determina ao Poder Concedente que avalie a existência de eventual

Notas Explicativas

desequilíbrio econômico-financeiro dos contratos e adote cláusula de revisão periódica da tarifa.

A Concessionária e o Poder Concedente – DER/PR firmaram, em 6 de setembro de 2017, 5º Termo Aditivo ao Contrato de Concessão 076/97, mediante o qual as partes promoveram o reequilíbrio econômico-financeiro do contrato e acordaram o encerramento das demandas judiciais relacionadas ao tema.

A Administração avaliou esses assuntos detalhadamente e concluiu que, embora existam riscos associados ao julgamento final das ações em andamento, a probabilidade de esses eventos afetarem de forma relevante sua situação patrimonial e financeira e o resultado de suas operações não é provável.

(iii) Concessionária Ecovia Caminho do Mar e Rodovia das Cataratas – Ecocataratas

Acerca do inquérito policial nº 5002963-29.2015.404.7013 e do inquérito policial relacionado a promulgação da Medida Provisória 752/2016, a Companhia informa que ambas investigações estão sendo conduzidas atualmente pela 23ª Vara Federal de Curitiba/PR, após declínio de competência do juízo da 13ª Vara Federal de Curitiba/PR, pois os fatos em investigação não estão vinculados a atribuição exclusiva daquela vara para apuração de irregularidades. Com relação as buscas e apreensões para obter informações sobre as subsidiárias da Companhia Concessionária Ecovia Caminho do Mar e Rodovia das Cataratas – Ecocataratas, prisão temporária de 1 (um) diretor superintendente e preventiva de 1 (um) colaborador (ambos já em liberdade e afastados dos seus cargos) cujas ordens emanaram do processo de busca e apreensão nº 5036128-042.2018.4.04.7000, a Companhia informa que foi oferecida e aceita denúncia contra estes dois executivos nos autos da ação penal nº 5003165-06.2019.4.04.7000 em curso perante a 23ª Vara Federal de Curitiba/PR. As subsidiárias Concessionária Ecovia Caminho do Mar, Rodovia das Cataratas – Ecocataratas e Ecorodovias Concessões e Serviços informam que não foram objeto de denúncia em ação penal, apenas seus executivos afastados, havendo pedido do Ministério Público Federal de fixação de montante mínimo para reparação de danos, estimado para a Ecovia a importância de R\$200.499 e para a Ecocataratas a importância de R\$935.476. A Companhia e suas investidas estão sujeitas às Leis 8.429/92 e 12.846/13 e, se os fatos veiculados se provarem verdadeiros, eventuais penalidades poderão ter efeitos materiais sobre a posição financeira, os resultados das operações e fluxos de caixa futuros da Companhia e suas investidas. A Companhia está atualmente apurando os fatos alegados na denúncia e consultando seus assessores legais, a fim de avaliar, quanto a potenciais ações que eventualmente venham a ser apresentadas no futuro, os riscos envolvidos, as possíveis alternativas e argumentos de defesa. Entretanto, no momento, não é possível determinar uma perda provável decorrente de obrigação presente advinda de evento passado ou mensurar de forma precisa o eventual risco envolvido. Isso tendo em vista que, entre outros fatores: (i) o Ministério Público Federal não entrou com ação contra a Companhia ou suas subsidiárias com base nos eventos acima mencionados; e (ii) não está claro, até o momento, em qual medida as alegações do Ministério Público Federal estão corretas e quais pedidos e evidências seriam utilizados para embasar as alegações. No complemento dos procedimentos internos realizados pela administração da Companhia em conformidade com o Comitê Corporativo de Gestão de Crises, o Conselho de Administração, cumprindo com seu dever de diligência, aprovou em 7 de março de 2018 a criação de um Comitê Independente para reporte direto ao Conselho de Administração, com as seguintes responsabilidades: (a) apurar, com independência, cautela e responsabilidade, de maneira justa e imparcial, as alegações feitas contra a Companhia e suas subsidiárias, (b) realizar a contratação de empresa externa, independente e especializada para auxiliar na investigação interna dos fatos indicados no item anterior, (c) aprovar o plano de investigação, (d) receber e analisar as informações encaminhadas pela equipe responsável pela investigação, seja ela interna ou externa, (e) assegurar que a investigação seja conduzida de forma independente, zelando para que esta não seja impedida ou obstruída, (f) analisar e reportar ao Conselho de Administração as

Notas Explicativas

recomendações feitas pela equipe responsável pela investigação, (g) autorizar a equipe responsável pela investigação a se comunicar com autoridades competentes, inclusive reguladoras, para sanar dúvidas ou fazer questionamentos, (h) elaborar relatório final referente aos achados da investigação, bem como as recomendações do Comitê em relação as políticas internas e procedimentos relativos a investigação, assim como as medidas disciplinares e/ou legais cabíveis. Para o cumprimento do item b acima, a Companhia informou que de acordo com Ata da Reunião de Conselho da Administração realizada em 16 de abril de 2018, foi deliberada a contratação de empresas renomadas. O Comitê Independente procurou assegurar que a apuração empregasse metodologia de investigação forense reconhecida pelo mercado e que os trabalhos fossem conduzidos de forma abrangente e sem obstáculos, tendo resultado na análise de aproximadamente 19.000 documentos, 230.000 arquivos eletrônicos, 170 relatórios de integridade e 248 testes de transação.

Em 21 de março de 2019 foram realizados bloqueios judiciais no valor de R\$185.368 em contas bancárias mantidas em nome das Concessionárias Ecovia e Ecocataratas, em determinação emanada no âmbito do Arresto 5008589-29.2019.4.04.7000, em trâmite perante a 23ª Vara Federal de Curitiba-PR, como medida garantidora voltada a assegurar eventual ressarcimento no âmbito da ação penal nº 5003165-06.2019.4.04.7000 também em curso perante a 23ª Vara Federal de Curitiba/PR. Ambas as Concessionárias apresentaram manifestação requerendo o desbloqueio dos valores.

Acerca do desenvolvimento dos trabalhos de investigação independente, a Companhia informa que foram concluídos com a apresentação em 07 de fevereiro de 2019 do relatório final ao Conselho de Administração da EcoRodovias Infraestrutura e Logística S.A, com apoio dos representantes dos renomados escritórios contratados. Os trabalhos do Comitê Independente foram inconclusivos em relação a existência de ilicitudes apontadas nas alegações do Ministério Público Federal e não indicaram o cabimento de medidas judiciais ou disciplinares. Ainda, o Comitê Independente alertou que o desdobramento das investigações do Ministério Público Federal poderá apresentar novas informações que, por sua vez, poderão potencialmente resultar em novas alegações ou evidências. O Comitê Independente encerrou seus trabalhos e foi dissolvido em 15 de fevereiro de 2019. Diante desse cenário, neste momento a Companhia não dispõe de elementos que a possibilitem identificar a existência ou não de potencial perda relacionada a esses eventos.

(iv) Ecoporto Santos S.A.

O Contrato de Arrendamento entre a Companhia Docas do Estado de São Paulo - CODESP e o Ecoporto Santos S.A. tem prazo previsto de 25 anos. Foram celebrados cinco termos aditivos ao Contrato, porém, tais termos não alteraram o prazo do Contrato, o qual se encerra, a princípio, em 12 de junho de 2023. A Cláusula Décima Sexta do Contrato prevê a sua prorrogação com até 12 meses de antecedência em relação ao término do Contrato, podendo ser concedida pelo Poder Concedente se o Ecoporto Santos cumprir com todas as suas obrigações legais e contratuais. Com o advento do novo Marco Regulatório do Setor, o Poder Concedente passou a ser o Ministério dos Transportes, Portos e Aviação Civil – MTPAC, sendo a Agência Nacional dos Transportes Aquaviários - ANTAQ a responsável pela fiscalização e regulação do setor. O Ecoporto Santos requereu a prorrogação antecipada do contrato, instruindo o processo com a documentação pertinente, cujo processo administrativo deverá continuar a tramitar nos respectivos órgãos. No que concerne à prorrogação do Contrato, é necessário observar o disposto na legislação e regulamentação setorial (art. 57 da Lei nº 12.815/2013, Decreto 8.033/2013, conforme alterados, Portaria nº 349/2014 da SEP e Resolução nº 3.220/2014 da ANTAQ), sendo necessário que o requerimento do Ecoporto Santos esteja acompanhado de Plano de Investimentos, Estudo de Viabilidade Técnica, Econômica e Ambiental - EVTEA, bem como das informações necessárias à avaliação do cumprimento das obrigações contratuais vigentes. Em face da legislação atualmente vigente, a Administração considera que as chances de reconhecimento

Notas Explicativas

do direito de prorrogação do Contrato de Arrendamento são altas, desde que mantido o atual desempenho do Ecoporto Santos e observadas as prescrições da regulamentação setorial, em especial o estudo de viabilidade para o novo período contratual. Desse modo, o interesse público na manutenção das atividades será mantido, sendo esta a linha que o Ecoporto Santos adotará. As duas ações populares, nº 0010874-75.2002.403.6104 e nº 0002925-92.2005.4.03.6104 (1ª Vara Federal da Subsecção de Santos) foram encerradas e extintas. Foi homologado Termo de Acordo Judicial firmado entre Ministério Público Federal da 3ª Região, Companhia Docas do Estado de São Paulo, Ecoporto Santos S.A., Ministério dos Transportes, Portos e Aviação Civil e Município de Santos - MTPAC, por meio do qual se pôs fim a discussão relativa à validade do Contrato e seus aditivos. O acordo significa a estabilização do contrato de arrendamento e a necessária manutenção dos serviços públicos portuários prestados pelo Ecoporto. Há decisões proferidas no âmbito da Representação nº 012.194/2002-1 do Tribunal de Contas da União e do Processo Administrativo Contencioso nº 50300.000155/2013-62 da ANTAQ reconhecendo a possibilidade de prorrogação do contrato de arrendamento. O prazo de amortização e depreciação considera a prorrogação do contrato de concessão por mais 25 anos (até 2048), sendo que a Administração avaliará anualmente esse cenário.

22. PROVISÃO PARA PERDAS CÍVEIS, TRABALHISTAS E TRIBUTÁRIAS

A movimentação da provisão nos períodos é conforme segue:

| | Cíveis (a) | Trabalhistas (b) | Tributárias (c) | Total |
|--|------------|------------------|-----------------|---------|
| Saldos em 1º de janeiro de 2019 | 151.282 | 28.104 | 6.078 | 185.464 |
| (+/-) Complemento (reversão) de provisão | 8.866 | 1.837 | 14 | 10.717 |
| (-) Pagamentos | (437) | (2.321) | 1 | (2.757) |
| (+) Atualização monetária | 2.177 | 707 | (359) | 2.525 |
| Saldos em 31 de março de 2019 | 161.888 | 28.327 | 5.734 | 195.949 |

| | Cíveis (a) | Trabalhistas (b) | Tributárias (c) | Total |
|--|------------|------------------|-----------------|---------|
| Saldos em 1º de janeiro de 2018 | 153.329 | 33.695 | 10.184 | 197.208 |
| (+/-) Complemento (reversão) de provisão | 1.252 | 1.673 | (866) | 2.059 |
| (-) Pagamentos | (984) | (2.249) | - | (3.233) |
| (+) Atualização monetária | 1.614 | 219 | (269) | 1.564 |
| Saldos em 31 de março de 2018 | 155.211 | 33.338 | 9.049 | 197.598 |

(a) Processos cíveis

O valor provisionado corresponde principalmente a processos envolvendo pleitos de indenização por perdas e danos oriundos de acidentes ocorridos nas rodovias. A Companhia e suas controladas têm outros processos de natureza cível, que totalizam R\$763.587 em 31 de março de 2019 (R\$608.152 em 31 de dezembro de 2018), avaliados como perdas possíveis pelos advogados e pela Administração; portanto, sem constituição de provisão.

Notas Explicativas

As principais causas classificadas como prováveis, ou seja, com constituição de provisão são:

- (i) A controlada indireta Ecovias possui uma ação civil pública proposta pelo Ministério Público do Estado de São Paulo sob alegação de que a Companhia não cumpriu parte do pagamento referente à compensação ambiental relativa à construção da pista descendente da Rodovia dos Imigrantes. Em agosto de 2014, foi proferida sentença parcialmente procedente para condenar a Ecovias ao pagamento de R\$36.917 mil. Em 29 de setembro de 2014 foi realizado depósito judicial no montante de R\$38.828. Em 9 de abril de 2018, foi proferida decisão de 2ª instância que determinou: (i) o pagamento à CDHU (da parcela prevista no Convênio firmado em 22 de dezembro de 2006) e (ii) a correção monetária do valor residual de R\$ 3.787 (março/2004) pela tabela prática do TJSP, acrescido de juros de mora de 1% ao mês a contar do 31º dia subsequente à conclusão das obras. Foi interposto recurso pela Ecovias para esclarecer que o valor residual já foi depositado considerando a correção monetária de acordo com proferido no acórdão e a data final para a aplicação dos juros de mora. Em 29 de março de 2019, diante da decisão que reconheceu que a correção monetária foi considerada no valor já depositado e delimitou a data para a aplicação do juros, a Ecovias realizou o depósito complementar de R\$ 6.522. Em 30 de setembro de 2014, em razão da probabilidade de perda provável, foi provisionado o valor de R\$30.920. Este valor atualizado para 31 de março de 2019, incluindo o valor do depósito complementar de R\$ 6.522, é de R\$ 58.674 (R\$51.649 em 31 de dezembro de 2018), sendo a contrapartida registrada ao intangível, na rubrica de "Contratos de concessão". A premissa de registro na rubrica de "Contrato de concessão" foi tomada pela Administração da Companhia, considerando que esse valor será objeto de pleito de reequilíbrio econômico-financeiro do contrato de concessão junto ao Poder Concedente.
- (ii) A controlada direta Ecoporto Santos promoveu ação cautelar visando obter liminar para suspender os efeitos da decisão administrativa prolatada pelo Conselho Administrativo de Defesa Econômica (CADE), que considerou ofensiva à ordem econômica a cobrança do serviço de Segregação e Entrega de Contêineres. A cobrança estava sendo realizada até agosto de 2012 através de autorização judicial mediante depósito à disposição do Juízo de 1º Grau, sendo que a partir de uma publicação de decisão contrária ao Terminal, no mês de agosto de 2012, a Companhia decidiu suspender a cobrança, resguardando o direito de cobrá-la oportunamente. Em 07 de dezembro de 2017, por maioria de votos, foi negado provimento aos recursos de apelação apresentados pela União e pela Ecoporto Santos. Na sequência, apresentamos embargos de declaração julgados em 14 de março. No prazo legal serão apresentados de recursos aos Tribunais Superiores. Em 31 de março de 2019, o valor contingenciado é de R\$ 79.923 (R\$76.253 em 31 de dezembro de 2018). Para tal contingência foram efetuados depósitos judiciais e esses valores atualizados somam os mesmos valores da provisão constituída.

A principal causa classificada como possível, ou seja, sem constituição de provisão é:

- (i) Washington Barbeito de Vasconcellos, Zardust Empreendimentos Marítimos Ltda., Agnes Dagmar Bullentini Barbeito de Vasconcellos e Yuri Bullentini Barbeito de Vasconcellos ("Autores") ajuizaram ação contra a Companhia e suas controladas Ecoporto Transporte Ltda. ("Ecoporto Transporte"), Ecoporto Santos S.A. ("Ecoporto Santos") e Termares Terminais Marítimos Especializados Ltda. ("Termares"). Também constam como réus da ação Aba Infra-Estrutura e Logística Ltda. ("Aba") e FCA Comércio Exterior e Logística Ltda. ("FCA"). Os autores pleiteiam que os réus sejam condenados a pagar aproximadamente R\$177.566 em 31 de março de 2019 (R\$175.822 em 31 de dezembro de 2018), a título de "prêmio pela venda do controle do COMPLEXO TECONDI", o que supostamente corresponderia a 50% de um sobrepreço que seus antigos sócios ("Aba") e ("FCA") receberam da Companhia pela

Notas Explicativas

venda do Ecoporto Santos. Os autores pleiteiam também que os Réus sejam obrigados a liberar parte do preço de venda já pago e retido em conta garantia, no valor atualizado em 31 de março de 2019 de R\$113.621, (R\$112.082 em 31 de dezembro de 2018), sob o argumento de que não teria fundamento jurídico para tal retenção, acrescido de multa contratual na ordem de R\$7.954 (R\$7.846 em 31 de dezembro de 2018). Em 27 de julho de 2015, a Companhia apresentou contestação em conjunto com suas controladas. Na sequência, houve apresentação de réplica e trélicas. Não houve conciliação na audiência designada e atualmente aguarda-se a conclusão da prova pericial contábil. Com base na avaliação dos advogados constituídos para o caso, a Companhia tem confiança de que obterá êxito na ação, a qual tem perda classificada como possível. Em 31 de março de 2019 o valor pleiteado é de R\$376.152, sendo R\$113.621 referente a liberação do Scrow account (R\$370.704, sendo R\$112.082 a liberação do Scrow account em 31 de dezembro de 2018).

(b) Processos trabalhistas

O valor provisionado corresponde, principalmente, a pleitos de indenização por acidentes do trabalho e reclamações de horas extras, não existindo processos de valor individual relevante. Em 31 de março de 2019, existem também outros processos de mesma natureza que totalizam R\$80.375 (R\$84.125 em 31 de dezembro de 2018), que foram avaliados como perdas possíveis pelos consultores legais e pela Administração, onde o principal processo trabalhista trata-se do reconhecimento de vínculo empregatício de um prestador de serviços, este processo aguarda a realização de audiência, mas a controlada indireta Ecovia Caminho do Mar estima na classificação possível, portanto sem constituição de provisão.

(c) Processos tributários

O valor provisionado corresponde, principalmente, a diferenças de alíquotas e bases de cálculo de tributos recolhidos. Em 31 de março de 2019, existem também outros processos de natureza tributária que totalizam R\$187.690 (R\$183.445 em 31 de dezembro de 2018), os quais foram avaliados como perdas possíveis pelos advogados e pela Administração; portanto, sem constituição de provisão.

O principal processo tributário é conforme segue:

Processo na controlada indireta Ecocataratas classificada como possível, ou seja, sem constituição de provisão, refere-se à exigência de IRPJ e CSLL sobre despesas de amortização de ágio gerado na aquisição de participação societária deduzidas pela Companhia entre os anos calendários de 2010 a 2015. Em 14 de novembro de 2016, foi apresentada Impugnação ao AIIM, julgada improcedente em 2 de agosto de 2018. Em 30 de agosto de 2018, foi apresentado Recurso Voluntário ao CARF, pendente de julgamento. O valor correspondente à discussão, em 31 de março de 2019 é de R\$129.794 (31 de dezembro de 2018 é de R\$128.386).

Acerca das notícias veiculadas na mídia referentes à apuração de compra de medida provisória pela Operação Zelotes, a Companhia informa ter regularmente buscado defender o interesse institucional da Elog, empresa de logística à época integrante do grupo, de abrir o mercado de recintos alfandegados para livre concorrência com a realocização para áreas de maior demanda desses serviços de logística. Em complemento, a Companhia informa que o escritório Spindola Palmeira e a empresa LBS Consultoria e Participações Ltda. foram contratados para elaboração de consultas e opiniões legais relativas a matérias tributárias e previdenciárias e para consultorias em questões aduaneiras e tributária. Em resposta ao Ministério Público Federal referente ao procedimento investigatório no. 1.16.000.002352/2018-11, a Companhia apresentou as informações solicitadas sobre as contratações com o escritório Spindola Palmeira e com a empresa LBS Consultoria e Participações.

Notas Explicativas

23. PATRIMÔNIO LÍQUIDO

a) Capital social

Em 31 de março de 2019 e 31 de dezembro de 2018, o capital social subscrito e integralizado de R\$360.900 está representado por 558.699.080 ações ordinárias sem valor nominal.

b) Capital autorizado

Conforme o Estatuto Social, a Companhia fica autorizada a aumentar seu capital social para até R\$2.000.000, mediante deliberação do Conselho de Administração, observadas as condições legais para a emissão e o período do direito de preferência.

c) Reserva de lucros – legal

É constituída com base em 5% do lucro líquido do período ajustado, limitada a 20% do capital social. Em 31 de março de 2019 o montante retido, à título de Reserva Legal é de R\$46.140 (R\$46.140 em 31 de dezembro de 2018).

d) Dividendos propostos

Aos acionistas são garantidos dividendos e/ou juros sobre capital próprio de, pelo menos, 25% do lucro líquido do período ajustado, calculado nos termos do artigo 202 da Lei nº 6.404/76. Não houve pagamentos à título de dividendos e juros sobre capital próprio no período findo em 31 de março de 2019.

e) Ações em tesouraria

O Conselho de Administração aprovou quatro programas de recompra de ações que ocorreriam sem redução de capital social e com a utilização de reservas, para efeito de cancelamento ou permanência em tesouraria, bem como para revenda, recolocação no mercado ou lastro para planos de opção com base em ações da Companhia, como demonstrado a seguir:

| | 1º Programa | 2º Programa | 3º Programa | 4º Programa |
|--|-------------|-------------|-------------|-------------|
| Data | 31/08/2010 | 30/05/2012 | 05/06/2013 | 06/06/2014 |
| Prazo | 365 dias | 365 dias | 365 dias | 365 dias |
| Quantidade de ações ordinárias em circulação no mercado | 144.003.000 | 143.737.879 | 200.669.081 | 199.611.859 |
| Quantidade máxima de ações ordinárias a serem adquiridas | 4.000.000 | 1.500.000 | 1.700.000 | 2.400.000 |

A Companhia mantém em tesouraria 2.236.492 ações ordinárias calculadas com base na cotação de fechamento do último dia de pregão em 31 de março de 2019, de R\$9,59 (R\$9,38 em 31 de dezembro de 2018). O valor total dessas ações, cujo cálculo tem como base a cotação de fechamento do pregão de 31 de março de 2019, é de R\$21.448.

A Companhia constituiu reserva para futura compra de ações para seu plano de opção com base em ações a empregados de R\$30.825 transferida para a rubrica "Reserva de capital", conforme determinado em Estatuto Social.

Notas Explicativasf) Participações dos acionistas não controladores

A movimentação do período das participações dos acionistas não controladores está demonstrada a seguir:

| | <u>31/03/2019</u> | <u>31/03/2018</u> Ajustado (*) |
|---|-------------------|-----------------------------------|
| Saldo no início do período | - | 97.948 |
| Participação nos lucros do período | - | 4.073 |
| Reserva de capital – plano de opções | - | 2 |
| Aquisição de participação de minoritários | - | (4.025) |
| Constituição de reservas | - | (2.156) |
| Saldo no fim do período | <u>-</u> | <u>95.842</u> |

(*) Os saldos foram ajustados devido à aplicação inicial da norma contábil CPC 06 (R2) (IFRS 16) – Operações de arrendamento mercantil a partir de 1º de janeiro de 2019. Vide mais detalhes na Nota Explicativa nº 3

24. RECEITA LÍQUIDA – CONSOLIDADO

| | <u>31/03/2019</u> | <u>31/03/2018</u> |
|---|-------------------|-------------------|
| Receitas com arrecadação de pedágio (a) | 659.396 | 672.395 |
| Receitas de construção (b) | 224.826 | 126.745 |
| Receitas portuárias (c) | 95.008 | 78.793 |
| Receitas acessórias (d) | 22.888 | 24.575 |
| Receitas de prestação de serviços <i>intercompany</i> (e) | - | 985 |
| Receita bruta total | <u>1.002.118</u> | <u>903.493</u> |
| Deduções de receita | (77.256) | (74.896) |
| Deduções do reconhecimento da receita | (43.005) | (40.295) |
| Receita líquida | <u>881.857</u> | <u>788.302</u> |

(a) As receitas de pedágio, reconhecidas quando da passagem dos usuários pela praça de pedágio.

As receitas decorrentes de vendas antecipadas de cupons de pedágio são contabilizadas como "Receitas antecipadas", no passivo circulante, na rubrica "Outras contas a pagar", sendo apropriadas como receitas ao resultado do período à medida que os usuários passam pela praça de pedágio.

(b) A receita relacionada aos serviços de construção ou melhoria sob o contrato de concessão de serviços é reconhecida baseada no estágio de conclusão da obra realizada. Receitas de operação ou de construção são reconhecidas no período em que os serviços são prestados pela Companhia. Quando a Companhia presta mais de um serviço em um contrato de concessão de serviços, a remuneração recebida é alocada por referência aos valores justos relativos aos serviços entregues.

(c) As receitas de portos são provenientes de operações portuárias, além do manuseio e da armazenagem de cargas de importação e exportação, com um terminal próprio no Porto de Santos.

As receitas auferidas pelas controladas diretas que atuam no Porto de Santos: Ecoporto Santos e Termares.

Notas Explicativas

- (d) As receitas acessórias referem-se a outras receitas das concessionárias de rodovias, como arrendamento de área para fibra óptica, uso de faixa de domínio, venda de publicidade, implantação e concessão de acessos e outros.
- (e) Referem-se à receita de prestação de serviços administrativos, financeiros, de recursos humanos, de tecnologia da informação, de engenharia e de compras corporativas para as empresas do Grupo EcoRodovias e para Elog S.A., prestados até 30 de abril de 2018.

| | 31/03/2019 | 31/03/2018 |
|---|------------------|------------------|
| <u>Base de cálculo de impostos</u> | | |
| Receitas com arrecadação de pedágio | 659.396 | 672.395 |
| Receitas portuárias | 95.008 | 78.793 |
| Receitas acessórias e <i>intercompany</i> | 22.888 | 25.560 |
| | <u>777.292</u> | <u>776.748</u> |
| <u>Deduções</u> | | |
| Cofins (i) | (31.005) | (30.424) |
| PIS (ii) | (6.720) | (6.593) |
| ISS (iii) | (39.435) | (37.827) |
| Dedução do reconhecimento da receita | (43.005) | (40.295) |
| Abatimentos | (96) | (52) |
| | <u>(120.261)</u> | <u>(115.191)</u> |

(i) Alíquota para: concessionárias 3% e portos 7,6%.

(ii) Alíquota para: concessionárias 0,65% e portos 1,65%.

(iii) Alíquota de média de 5,0%.

25. CUSTOS E DESPESAS OPERACIONAIS - POR NATUREZA

| | Controladora | | Consolidado | |
|---|---------------|--------------|----------------|----------------------------|
| | 31/03/2019 | 31/03/2018 | 31/03/2019 | 31/03/2018 Ajustado (*) |
| Pessoal | 10.332 | 4.717 | 93.468 | 76.446 |
| Conservação e manutenção e outros | - | - | 22.380 | 19.427 |
| Serviços de terceiros (**) | 3.160 | 2.916 | 50.262 | 43.693 |
| Seguros | 153 | 41 | 3.607 | 3.398 |
| Depreciações e amortizações (Vide Notas explicativas nºs 11 e 12) | 152 | 170 | 121.801 | 114.617 |
| Poder Concedente (vide Nota Explicativa nº20) | - | - | 16.231 | 14.346 |
| Locação de imóveis, máquinas e empilhadeiras | 352 | 228 | 5.330 | 4.273 |
| Provisão para manutenção (vide Nota Explicativa nº18) | - | - | 38.946 | 26.963 |
| Custo de construção de obras | - | - | 224.826 | 126.745 |
| Outros custos e despesas operacionais | 354 | 319 | 18.029 | 14.675 |
| | <u>14.503</u> | <u>8.391</u> | <u>594.880</u> | <u>444.583</u> |
| Classificados como: | | | | |
| Custo dos serviços prestados | - | - | 535.705 | 395.206 |
| Despesas gerais e administrativas | 14.503 | 8.391 | 59.175 | 49.377 |
| | <u>14.503</u> | <u>8.391</u> | <u>594.880</u> | <u>444.583</u> |

(*) Os saldos foram ajustados devido à aplicação inicial da norma contábil CPC 06 (R2) (IFRS 16) – Operações de arrendamento mercantil a partir de 1º de janeiro de 2019. Vide mais detalhes na Nota Explicativa nº 3.

(**) Os serviços de terceiros são basicamente compostos por serviços de consultoria, assessoria, fretes, limpeza, vigilância, ambulâncias, resgates e remoções.

Notas Explicativas**26. RESULTADO FINANCEIRO**

| | Controladora | | Consolidado | |
|--|-----------------|-----------------|------------------|----------------------------|
| | 31/03/2019 | 31/03/2018 | 31/03/2019 | 31/03/2018 Ajustado (*) |
| Receitas financeiras: | | | | |
| Receita de aplicações financeiras | 2.255 | 1.423 | 40.888 | 25.754 |
| Juros sobre Mútuos | 667 | 1.256 | - | - |
| Juros capitalizados | - | - | 11.895 | 6.511 |
| Atualização monetária de créditos fiscais | 32 | 405 | 1.406 | 9.253 |
| Variação cambial sobre empréstimos e financiamentos | - | - | 4.581 | 3.846 |
| Outras | 1.500 | - | 2.837 | 147 |
| | <u>4.454</u> | <u>3.084</u> | <u>61.607</u> | <u>45.511</u> |
| Despesas financeiras: | | | | |
| Juros sobre debêntures | (9.063) | (1.411) | (108.253) | (85.432) |
| Cessão e assunção de dívida | (11.559) | (11.686) | - | - |
| Juros sobre empréstimos e financiamentos | - | - | (14.428) | (12.412) |
| Variação monetária sobre debêntures | - | - | (32.395) | (25.850) |
| Amortização de custos com emissão de debêntures | (432) | (2) | (4.164) | (4.086) |
| Variação monetária sobre direito de outorga | - | - | - | (344) |
| Ajuste a valor presente – provisão de manutenção e provisão de obras futuras | - | - | (10.033) | (7.830) |
| Variação cambial/monetária sobre empréstimos financiamentos | - | - | (6.400) | (5.080) |
| Juros sobre mútuo | (5.605) | (10.246) | - | - |
| Pis/Cofins sobre outras receitas financeiras | (219) | (158) | (5.462) | (4.846) |
| Atualização monetária sobre obrigações fiscais | (32) | (41) | (2.645) | (1.704) |
| Juros Arrendamento direito de uso CPC 06 (R2) | - | - | (3.259) | (3.771) |
| Outras | (315) | (17) | (5.485) | (1.589) |
| | <u>(27.225)</u> | <u>(23.561)</u> | <u>(192.524)</u> | <u>(152.944)</u> |
| Resultado financeiro, líquido | <u>(22.771)</u> | <u>(20.477)</u> | <u>(130.917)</u> | <u>(107.433)</u> |

(*) Os saldos foram ajustados devido à aplicação inicial da norma contábil CPC 06 (R2) (IFRS 16) – Operações de arrendamento mercantil a partir de 1º de janeiro de 2019. Vide mais detalhes na Nota Explicativa nº 3.

Notas Explicativas**27. LUCRO POR AÇÃO - CONSOLIDADO**

| | 31/03/2019 | 31/03/2018 |
|--|------------|------------|
| Lucro básico – resultado do período | 0,15 | 0,26 |
| Lucro diluído – resultado do período | 0,15 | 0,26 |
| Lucro básico – resultado de operações continuadas | 0,15 | 0,26 |
| Lucro diluído – resultado de operações continuadas | 0,15 | 0,26 |

a) Lucro básico por ação

| | 31/03/2019 | 31/03/2018 Ajustado (*) |
|---|------------|----------------------------|
| Lucro atribuível aos acionistas controladores da Companhia | 86.069 | 145.101 |
| Lucro atribuível aos acionistas controladores da Companhia de operações continuadas | 84.230 | 146.170 |
| Média ponderada da quantidade de ações ordinárias emitidas | 558.699 | 558.699 |
| Média ponderada das ações em tesouraria | (2.236) | (2.233) |
| Média ponderada da quantidade de ações ordinárias em circulação | 556.463 | 556.466 |
| Lucro básico por ação - R\$ | 0,15 | 0,26 |
| Lucro básico por ação de operações continuadas - R\$ | 0,15 | 0,26 |

b) Lucro diluído

| | 31/03/2019 | 31/03/2018 Ajustado (*) |
|---|------------|----------------------------|
| Lucro atribuível aos acionistas controladores da Companhia | 86.069 | 145.101 |
| Lucro atribuível aos acionistas controladores da Companhia de operações continuadas | 84.230 | 146.170 |
| Média ponderada da quantidade de ações ordinárias em circulação | 556.463 | 556.466 |
| Plano Executivo de opção de compra de ações | 5.580 | 6.987 |
| Média ponderada de ações ordinárias para o Lucro diluído | 562.043 | 563.453 |
| Lucro diluído por ação - R\$ | 0,15 | 0,26 |
| Lucro diluído por ação de operações continuadas - R\$ | 0,15 | 0,26 |

(*) Os saldos foram ajustados devido à aplicação inicial da norma contábil CPC 06 (R2) (IFRS 16) – Operações de arrendamento mercantil a partir de 1º de janeiro de 2019. Vide mais detalhes na Nota Explicativa nº 3.

28. GERENCIAMENTO DE RISCOS E INSTRUMENTOS FINANCEIROS - CONSOLIDADO**Gestão de capital**

O Grupo EcoRodovias administra seu capital para assegurar que as empresas que pertencem a ele possam continuar com suas atividades normais, ao mesmo tempo em que maximizam o retorno a todas as partes interessadas ou envolvidas em suas operações, por meio da otimização do saldo das dívidas e do patrimônio.

A estrutura de capital da Companhia é formada pelo endividamento líquido e pelo patrimônio líquido da Companhia.

A Companhia revisa semestralmente a sua estrutura de capital. Como parte dessa revisão, considera o custo de capital e os riscos associados.

Notas ExplicativasÍndice de endividamento

| | Controladora | | Consolidado | |
|---|--------------|------------|-------------|----------------------------|
| | 31/03/2019 | 31/12/2018 | 31/03/2019 | 31/12/2018 Ajustado (*) |
| Dívida (a) | 527.812 | 518.390 | 8.474.714 | 8.299.280 |
| Caixa, equivalentes de caixa e títulos e valores mobiliários - vinculados | (22.992) | (141.953) | (2.599.072) | (2.727.819) |
| Dívida líquida | 504.820 | 376.437 | 5.875.642 | 5.571.461 |
| Patrimônio líquido (b) | 726.388 | 640.319 | 726.388 | 640.319 |
| Índice de endividamento líquido | 0,69 | 0,59 | 8,09 | 8,70 |

(*) Os saldos foram ajustados devido à aplicação inicial da norma contábil CPC 06 (R2) (IFRS 16) – Operações de arrendamento mercantil a partir de 1º de janeiro de 2019. Vide mais detalhes na Nota Explicativa nº 3

- (a) A dívida é definida como empréstimos e financiamentos, debêntures, arrendamento mercantil e obrigações com Poder Concedente, conforme detalhado nas Notas Explicativas nºs 14, 15, 16 e 20.
- (b) O patrimônio líquido inclui todo o capital e as reservas da Companhia, gerenciados como capital.

Considerações gerais

- A Administração da Companhia e de suas controladas elegem as instituições financeiras com as quais as aplicações financeiras podem ser celebradas, além de definir limites quanto aos percentuais de alocação de recursos e valores a serem aplicados em cada uma delas. As aplicações financeiras são definidas como valor justo.
- Aplicações financeiras e títulos e valores mobiliários - vinculados: são formados por fundos de investimentos em renda fixa, operações compromissadas e certificado de depósito bancário (CDB) remunerados a taxa média ponderada de 98,0% do CDI em 31 de março de 2019 (99,7% em 31 de dezembro de 2018), e refletem as condições de mercado nas datas dos balanços patrimoniais.
- Clientes e fornecedores: decorrem diretamente das operações da Companhia, são classificados como custo amortizado e estão registrados pelos valores originais, sujeitos à provisão para perdas e ajuste a valor presente, quando aplicável.
- Empréstimos, financiamentos, debêntures, arrendamento mercantil e obrigações com Poder Concedente: classificados como outros passivos financeiros; portanto, mensurados pelo custo amortizado, conforme demonstrado nas Notas Explicativas nºs 14, 15, 16 e 20.

Notas Explicativas

Valor justo de ativos e passivos financeiros

Os valores contábil e de mercado dos principais instrumentos financeiros consolidados da Companhia e de suas controladas em 31 de março de 2019 são como segue:

| | Classificação | Saldo contábil | Valor justo |
|---|----------------------------------|----------------|-------------|
| Ativos: | | | |
| | Valor justo através do resultado | | |
| Caixa e bancos (ii) | | 30.858 | 30.858 |
| Clientes (i) | Custo amortizado | 145.183 | 145.183 |
| Aplicações financeiras e títulos e valores mobiliários (ii) | Valor justo através do resultado | 2.568.214 | 2.568.214 |
| Passivos: | | | |
| Fornecedores (i) | Custo amortizado | 89.270 | 89.270 |
| Empréstimos e financiamentos (iii) | Custo amortizado | 676.576 | 676.576 |
| Debêntures (iii) | Custo amortizado | 6.955.798 | 6.955.798 |
| Arrendamento mercantil (iii) | Custo amortizado | 14.475 | 14.475 |
| Obrigações com Poder Concedente (iv) | Custo amortizado | 827.865 | 827.865 |
| <i>Phantom Stock Option e Phantom Restricted Stock</i> (v) | Custo amortizado | 10.788 | 10.788 |

- (i) Os saldos das rubricas "Clientes" e "Fornecedores" possuem prazo de vencimento substancialmente em até 45 dias.
- (ii) Os saldos de caixa e bancos, aplicações financeiras e títulos e valores mobiliários aproximam-se do valor justo na data do balanço.
- (iii) Os empréstimos, financiamentos, arrendamento mercantil e debêntures estão registrados ao custo amortizado na data do balanço.
- (iv) Calculado excluindo o ajuste a valor presente das parcelas fixas da rubrica "Obrigações com Poder Concedente".
- (v) O valor do *Phantom Stock Option e Phantom Restricted Stock* está registrado na rubrica obrigações sociais e trabalhistas.

Gestão de riscos

A estratégia de gestão de riscos envolve três linhas para proteger a Companhia de riscos relevantes:

| Risco | Subcategoria |
|--------------|---|
| Estratégico | Político, fusões e aquisições, poder concedente/contratual, concorrência; |
| Operacional | Capex, desastres naturais, processos, segurança rodoviária, segurança patrimonial, tráfego, condições climáticas, saúde e segurança, meio ambiente, engenharia, tecnologia da informação, tecnologia de automação e infraestrutura; |
| Financeiro | Índices financeiros, crédito, liquidez e câmbio; |
| Compliance | Ética empresarial, regulamentação, normas internas e casos de não conformidade; e |
| Reputacional | Imagem, credibilidade e reputação. |

Notas Explicativas

No Grupo Ecorodovias a identificação de riscos é realizada de forma corporativa por meio das abordagens Nível Macro (Gestão Holística e Estratégica) e Nível Micro (Gestão individualizada e Operacional).

A estratégia formulada pelo Grupo Ecorodovias para efetivar a Gestão de Riscos está fundamenta no princípio de que esta se apoia em dois pilares essencialmente diferentes e complementares:

- Gestão holística, que visa a compreensão integral dos riscos, ou seja, considera o potencial impacto de todos os tipos de risco sobre todos os processos; e
- Gestão individualizada, que contempla o conjunto de ações gerenciais voltadas à identificação, análise, validação, tratamento e monitoramento de um determinado tipo de risco.

A Gestão Holística - Nível Macro - tem foco estratégico e é executado na esfera da Alta Direção onde se concentram as alçadas, as informações e os recursos necessários para análise e tomada de decisão. A metodologia empregada neste nível de gestão de riscos tende a variar segundo o setor de atuação e a estrutura organizacional existente, sendo assim desenvolvida internamente.

A Gestão Individualizada - Nível Micro - tem caráter operacional e é realizado predominantemente por demais colaboradores da empresa no seu cotidiano, através de medidas pautadas por ações preventivas frente às possíveis ameaças.

Com relação a avaliação de riscos consideramos a quantificação do impacto no negócio e da probabilidade de ocorrência de um evento de risco, assim como a análise de outros impactos.

As dimensões avaliadas em outros impactos incluem: Imagem, Estratégico, Operacional, Financeiro, Compliance e Reputacional.

No Grupo Ecorodovias efetuamos a avaliação do risco residual, ou seja, a exposição do risco que permanece depois de considerar a efetividade do ambiente de controle existente na empresa.

A Administração da Companhia supervisiona a gestão dos riscos financeiros, os quais são resumidos abaixo:

a) Risco de mercado

O risco de mercado é o risco de que o valor justo dos fluxos de caixa futuros de um instrumento financeiro flutue devido a variações nos preços de mercado. Os preços de mercado, para a Companhia, englobam o risco da taxa de câmbio e o risco de taxa de juros.

i) Riscos da taxa de câmbio

O risco da taxa de câmbio é decorrente da possibilidade de oscilação das taxas de câmbio das moedas estrangeiras utilizadas por algumas controladas da Companhia, com as quais possui os contratos de financiamento de equipamentos em moeda estrangeira.

Notas Explicativas

Em 31 de março de 2019, o saldo devedor em moeda estrangeira - Finimp é conforme segue:

| | <u>31/03/2019</u> | <u>31/12/2018</u> |
|----------------------------|-------------------|-------------------|
| Ecoporto Santos S.A. - USD | 19.703 | 22.429 |

ii) Risco da taxa de juros

O risco de taxa de juros da Companhia e de suas controladas decorre de aplicações financeiras e empréstimos em que são remunerados por taxas de juros variáveis, que podem ser indexados à variação de índices de inflação. Esse risco é administrado pela Companhia através da manutenção de empréstimos a taxas de juros pré-fixadas e pós-fixadas.

A exposição do Grupo EcoRodovias às taxas de juros de ativos e passivos financeiros está detalhada no item gerenciamento de risco de liquidez desta Nota Explicativa.

De acordo com as suas políticas financeiras, a Companhia e suas controladas vêm aplicando seus recursos em instituições de primeira linha, não tendo efetuado operações envolvendo instrumentos financeiros que tenham caráter especulativo.

b) Risco de crédito

Instrumentos financeiros que, potencialmente, sujeitam a Companhia a concentrações de risco de crédito consistem, primariamente, em caixa e bancos, aplicações financeiras e clientes.

A Companhia mantém contas correntes bancárias e aplicações financeiras com instituições financeiras de primeira linha, aprovadas pela Administração, de acordo com critérios objetivos para diversificação de riscos de crédito.

Em 31 de março de 2019, a Companhia apresentava valores a receber da empresa Serviços de Tecnologia de Pagamentos S.A. - STP de R\$83.456 (R\$84.737 em 31 de dezembro de 2018), decorrentes de receitas de pedágios arrecadadas pelo sistema eletrônico de pagamento de pedágio ("Sem Parar"), registrados na rubrica "Clientes".

c) Risco de liquidez

O risco de liquidez decorre da escolha pela Companhia entre o capital próprio (retenção de lucros e/ou aportes de capital) e capital de terceiros para financiar suas operações. A Companhia gerencia tais riscos através de um modelo apropriado de gestão de risco e liquidez para o gerenciamento das necessidades de captação e gestão de liquidez no curto prazo, médio e longo prazo. A Companhia gerencia o risco de liquidez mantendo adequadas reservas, linhas de crédito bancárias e linhas de crédito para captação de empréstimos que julgue adequados, através do monitoramento contínuo dos fluxos de caixa previstos e reais, e pela combinação dos perfis de vencimento dos ativos e passivos financeiros.

Notas Explicativas

O vencimento contratual baseia-se na data mais recente em que a Companhia e suas controladas devem quitar as respectivas obrigações:

| Modalidade | Taxa de juros efetiva - % a.a. | Próximos 12 meses | Entre 13 e 24 meses | Entre 25 e 36 meses | 37 meses em diante |
|--|-----------------------------------|----------------------|------------------------|------------------------|-----------------------|
| Debêntures – Ecovia | 106,5% CDI | 165.611 | - | - | - |
| Debêntures – Ecosul | 107,0% CDI | 33.897 | 149.443 | - | - |
| Debêntures – Ecosul | 110,75% CDI | 4.486 | 50.728 | - | - |
| Debêntures – Ecosul | 107,0% CDI | 11.070 | 50.679 | - | - |
| Debêntures Privadas – EIL | 105,5% CDI | 17.438 | 81.069 | - | - |
| Debêntures – EIL | CDI + 1,25%a.a. | 14.355 | 130.318 | - | - |
| Debêntures – EIL | 115,0% CDI | 27.351 | 168.524 | 157.717 | - |
| Debêntures – ECS | CDI + 1,42%a.a. | 211.809 | 184.576 | - | - |
| Debêntures – ECS | 106,0% CDI | 29.213 | 332.889 | - | - |
| Debêntures Privadas - ECS | 105,5% CDI | 70.922 | 24.882 | 26.771 | 392.610 |
| Debêntures – ECS | 114,85% CDI | 107.385 | - | - | - |
| Debêntures – ECS | 106,0% CDI | 221.665 | - | - | - |
| Debêntures – ECS | 110,25% CDI | 71.399 | 51.790 | 417.635 | 391.531 |
| Debêntures – ECS | IPCA + 6,0%a.a. | 2.649 | 2.023 | 2.118 | 43.144 |
| Debêntures – ECS | IPCA + 7,4438%a.a. | 47.208 | 28.561 | 29.909 | 532.737 |
| Debêntures - Eco101 | CDI + 2,56%a.a. | 2.783 | 26.661 | - | - |
| BNDES – Ecoponte | TJLP + 3,48%a.a. | 7.618 | 7.623 | 7.623 | 79.408 |
| BNDES – Ecoponte | TJLP + 3,48%a.a. | 4.825 | 5.776 | 5.776 | 62.092 |
| Debêntures Privadas Ecopistas | 105,0% CDI | 20.272 | 8.029 | 8.635 | 132.504 |
| Debêntures Privadas Ecopistas | 105,5% CDI | 24.323 | 11.694 | 12.581 | 204.963 |
| Debêntures - Ecoporto Santos | CDI + 1,85%a.a. | 129.997 | - | - | - |
| Debêntures - Ecocataratas | 106,5% CDI | 214.174 | - | - | - |
| Debêntures – Ecorodoanel | 119,0% CDI | 967.324 | - | - | - |
| Debêntures – Eco135 | 117,5% CDI | 18.513 | 231.248 | - | - |
| BNDES – Ecopistas | TJLP + 2,45a.a. | 7.163 | 6.758 | 6.329 | 14.321 |
| BNDES – Eco101 | TJLP + 3,84a.a. | 26.528 | 26.528 | 26.528 | 179.063 |
| BNDES – Eco101 | TJLP + 3,84a.a. | 31.058 | 31.081 | 31.081 | 256.418 |
| Debêntures – ECS | IPCA + 5,00%a.a. | 124.876 | - | - | - |
| Debêntures - Ecopistas | IPCA + 8,25%a.a. | 128.529 | 127.811 | 156.245 | 80.337 |
| Debêntures – ECS | IPCA + 5,35%a.a. | 46.374 | 234.164 | 231.864 | 228.865 |
| Debêntures - Ecovias | IPCA + 3,80%a.a. | 156.785 | 145.908 | - | - |
| Debêntures - Ecovias | IPCA + 4,28%a.a. | 81.569 | 43.690 | 45.752 | 1.162.893 |
| BNDES - Ecopistas | IPCA + 2,45% a.a. | 35.006 | 32.574 | 13.988 | 17.673 |
| Empréstimos e Financiamentos Eco101 | 21,27%a.a. | 92 | - | - | - |
| Finame Ecosul | 6,00%a.a. | 54 | 34 | - | - |
| Finame – Ecocataratas | 2,50%a.a. | 47 | 46 | 45 | 26 |

Notas Explicativas

| | | | | | |
|--------------------------|----------------------|-----------|-----------|-----------|-----------|
| Finame – Ecocataratas | 6,00%a.a. | 209 | 41 | - | - |
| Finame – Ecoporto Santos | 6,00%a.a. | 1.887 | 685 | - | - |
| Finimp – Ecoporto Santos | Libor6M+VC+2,00%a.a. | 22.426 | 21.534 | 20.626 | 19.726 |
| | | 3.088.890 | 2.217.367 | 1.201.223 | 3.798.311 |

Análise de sensibilidade*Risco de variação nas taxas de juros*

A análise de sensibilidade foi determinada com base na exposição às taxas de juros dos instrumentos financeiros não derivativos no fim do período. Para os passivos com taxas pós-fixadas, a análise é preparada assumindo que o valor do passivo em aberto no fim do período esteve em aberto durante todo o período.

A análise de sensibilidade foi desenvolvida considerando a exposição à variação do CDI, da TJLP, do USD, do IPCA e do IGP-M, principais indicadores das debêntures e dos empréstimos e financiamentos, contratados pela Companhia e por suas controladas:

| Operação | Risco | Juros a incorrer | | |
|---|--------------|--------------------|------------------|-------------------|
| | | Cenário I provável | Cenário II - 25% | Cenário III - 50% |
| Juros de aplicações financeiras (a) | Alta do CDI | 154.926 | 193.657 | 232.389 |
| Juros sobre debêntures (a) | Alta do CDI | (600.978) | (690.440) | (779.146) |
| Juros sobre debêntures (b) | Alta do IPCA | (209.250) | (210.444) | (211.639) |
| Empréstimos e financiamentos (b) | Alta da IPCA | (3.620) | (4.525) | (5.430) |
| Juros sobre obrigações com Poder Concedente (b) | Alta da IPCA | (2.220) | (2.775) | (3.330) |
| Empréstimos e financiamentos (c) | Alta do TJLP | (50.729) | (63.412) | (76.094) |
| Empréstimos e financiamentos USD (d) | Alta do USD | (3.238) | (4.625) | (6.243) |
| Juros a incorrer, líquidos | | (715.109) | (782.564) | (849.493) |

Os empréstimos em moeda estrangeira em aberto em 31 de março de 2019 possuem taxa fixa de juros e foram mensurados ao custo amortizado.

As taxas consideradas (projetadas para 12 meses, com exceção da *Libor*) foram as seguintes:

| Indicadores | Cenário I - provável | Cenário II - 25% | Cenário III - 50% |
|-------------|----------------------|------------------|-------------------|
| CDI (a) | 8,0% | 10,0% | 12,0% |
| IPCA (b) | 3,8% | 4,7% | 5,6% |
| TJLP (c) | 7,0% | 8,8% | 10,5% |
| USD (d) | 3,7 | 4,7 | 5,6 |

Fonte: Focus Relatório de Mercado – Expectativas de mercado, 29 de março de 2019.

Os resultados obtidos com essas operações estão condizentes com as políticas e estratégias definidas pela Administração da Companhia e de suas controladas.

Notas Explicativas

29. INFORMAÇÕES POR SEGMENTO - CONSOLIDADO

Os segmentos operacionais da Companhia são reportados de forma consistente com os relatórios internos fornecidos ao principal tomador de decisões operacionais ("*Chief Operating Decision-Maker - CODM*").

Para fins de avaliação de desempenho é analisado o conjunto de informações dos segmentos e alocação de recursos.

A principal segmentação dos negócios da Companhia é baseada em:

a) Concessões

O modal rodoviário é o mais extenso e desenvolvido dos modais de transporte do País. As concessões rodoviárias interligam grandes centros industriais, de produção, de consumo e de turismo nacionais, bem como os três maiores portos do Brasil (Santos, Paranaguá e Rio Grande), além de darem acesso a outros países do Mercosul. Dentro desse segmento são apresentadas as seguintes concessionárias: Concessionária Ecovias dos Imigrantes S.A., Concessionária Ecovia Caminho do Mar S.A., Empresa Concessionária de Rodovias do Sul S.A. - Ecosul, Concessionária das Rodovias Ayrton Senna e Carvalho Pinto S.A. - Ecopistas, Rodovia das Cataratas S.A. - Ecocataratas, ECO101 Concessionária de Rodovias S.A., Concessionária Ponte Rio Niterói S.A. - Ecoponte e Concessionária do Rodoanel Norte S.A. - Ecorodoanel, Eco135 Concessionária de Rodovias S.A..

b) " *Holding*" e serviços

Esse segmento apresenta as empresas EIL01, EIL02, EIL03 e EIL04 e as "*Holdings*" Ecorodovias Concessões e Serviços S.A., " *Holding*" do segmento de concessionárias e a controladora EcoRodovias Infraestrutura e Logística S.A.

c) Portos

Esse segmento compreende as operações portuárias, além do manuseio e da armazenagem de cargas de importação e exportação, com um terminal próprio no Porto de Santos, portanto, nesse segmento são apresentadas as empresas Ecoporto Santos S.A., Termares - Terminais Marítimos Especializados Ltda.

A receita líquida por segmento está representada da seguinte forma:

| | <u>31/03/2019</u> | <u>31/03/2018</u> |
|--------------------------------|-------------------|-------------------|
| Concessões rodoviárias | 91,3% | 91,5% |
| " <i> Holding</i> " e serviços | 4,2% | 5,1% |
| Portos | 4,5% | 3,5% |

O desempenho dos segmentos da Companhia foi avaliado com base nas receitas operacionais líquidas, no lucro líquido do período e no ativo não circulante. Essa base de mensuração exclui os efeitos de juros, imposto de renda e contribuição social, depreciação e amortização.

Nas tabelas a seguir há informação financeira (combinadas) sumarizada relacionada aos segmentos para 31 de março de 2019. Os valores fornecidos ao Comitê Executivo com relação ao resultado e ao total de ativos são consistentes com os saldos registrados nas demonstrações financeiras (combinadas), bem como as práticas contábeis aplicadas:

Notas Explicativas

31/03/2019

| Balanco Patrimonial | Concessões Rodoviárias | Portos | Holding e serviços | Eliminações | Consolidado |
|------------------------|------------------------|---------|--------------------|-------------|-------------|
| Ativo | 8.055.269 | 789.698 | 6.689.997 | (5.259.048) | 10.275.916 |
| Ativo circulante | 1.731.863 | 62.334 | 1.220.440 | (58.999) | 2.955.638 |
| Ativo não circulante | 6.323.406 | 727.364 | 5.469.557 | (5.200.049) | 7.320.278 |
| Passivo | 8.055.269 | 789.698 | 6.689.997 | (5.259.048) | 10.275.916 |
| Passivo circulante | 1.146.554 | 222.057 | 756.109 | (59.001) | 2.065.719 |
| Passivo não circulante | 5.002.303 | 218.392 | 3.984.998 | (1.721.883) | 7.483.810 |
| Patrimônio líquido | 1.906.412 | 349.249 | 1.948.890 | (3.478.164) | 726.387 |

31/03/2019

| Resultado | Concessões | Portos | Holding e serviços | Eliminações | Consolidado |
|--|------------|----------|--------------------|-------------|-------------|
| Receita líquida | 846.561 | 38.939 | 41.520 | (45.163) | 881.857 |
| Custo dos serviços prestados | (501.566) | (32.213) | (27.930) | 26.004 | (535.705) |
| Lucro bruto | 344.995 | 6.726 | 13.590 | (19.159) | 346.152 |
| Despesas gerais e administrativas | (34.454) | (9.214) | (29.073) | 13.566 | (59.175) |
| Amortização de investimentos | - | - | (3.966) | 3.966 | - |
| Outras receitas/despesas | (16) | 502 | 160 | (160) | 486 |
| Equivalência patrimonial | - | - | 291.057 | (291.049) | 8 |
| Lucro/(prejuízo) operacional antes do resultado financeiro | 310.525 | (1.986) | 271.768 | (292.836) | 287.471 |
| Resultado financeiro | (69.546) | (6.554) | (54.817) | - | (130.917) |
| Lucro/(prejuízo) operacional antes dos impostos | 240.979 | (8.540) | 216.951 | (292.836) | 156.554 |
| Imposto de renda e contribuição social | (76.332) | 460 | 3.549 | - | (72.323) |
| Resultado do período das operações continuadas | 164.647 | (8.080) | 220.500 | (292.836) | 84.231 |
| Resultado das operações descontinuadas | - | - | 1.838 | - | 1.838 |
| Lucro/(Prejuízo) líquido do exercício | 164.647 | (8.080) | 222.338 | (292.836) | 86.069 |

31/12/2018

Ajustado (*)

| Balanco Patrimonial | Concessões Rodoviárias | Portos | Holding e serviços | Eliminações | Consolidado |
|------------------------|------------------------|---------|--------------------|-------------|-------------|
| Ativo | 7.738.175 | 795.371 | 6.703.161 | (5.200.439) | 10.036.268 |
| Ativo circulante | 1.802.155 | 63.444 | 1.487.284 | (264.358) | 3.088.525 |
| Ativo não circulante | 5.936.020 | 731.927 | 5.215.877 | (4.936.081) | 6.947.743 |
| Passivo | 7.738.175 | 795.371 | 6.703.161 | (5.200.439) | 10.036.268 |
| Passivo circulante | 1.109.897 | 217.925 | 954.920 | (264.359) | 2.018.383 |
| Passivo não circulante | 4.890.153 | 228.317 | 3.962.489 | (1.703.393) | 7.377.566 |
| Patrimônio líquido | 1.738.125 | 349.129 | 1.785.752 | (3.232.687) | 640.319 |

(*) Os saldos foram ajustados devido à aplicação inicial da norma contábil CPC 06 (R2) (IFRS 16) – Operações de arrendamento mercantil a partir de 1º de janeiro de 2019. Vide mais detalhes na Nota Explicativa nº 3

Notas Explicativas31/03/2018
Ajustado (*)

| Resultado | Concessões | Portos | Holding e serviços | Eliminações | Consolidado |
|--|------------|----------|--------------------|-------------|-------------|
| Receita líquida | 761.804 | 28.999 | 42.173 | (44.674) | 788.302 |
| Custo dos serviços prestados | (375.563) | (23.964) | (20.911) | 25.232 | (395.206) |
| Lucro bruto | 386.241 | 5.035 | 21.262 | (19.442) | 393.096 |
| Despesas gerais e administrativas | (33.809) | (9.805) | (21.079) | 15.316 | (49.377) |
| Amortização de investimentos | - | - | (4.295) | 4.295 | - |
| Outras receitas/despesas | (7) | 8.968 | 156 | (153) | 8.964 |
| Equivalência patrimonial | - | - | 369.190 | (369.183) | 7 |
| Lucro/(prejuízo) operacional antes do resultado financeiro | 352.425 | 4.198 | 365.234 | (369.167) | 352.690 |
| Resultado financeiro | (62.712) | (1.792) | (42.928) | (1) | (107.433) |
| Lucro/(prejuízo) operacional antes dos impostos | 289.713 | 2.406 | 322.306 | (369.168) | 245.257 |
| Imposto de renda e contribuição social | (94.421) | 832 | (1.423) | (2) | (95.014) |
| Resultado do período das operações continuadas | 195.292 | 3.238 | 320.883 | (369.170) | 150.243 |
| Resultado das operações descontinuadas | - | - | (1.069) | - | (1.069) |
| Lucro/(Prejuízo) líquido do exercício | 195.292 | 3.238 | 319.814 | (369.170) | 149.174 |
| Resultado dos acionistas não controladores | - | - | - | (4.073) | (4.073) |
| Resultado dos acionistas controladores | 195.292 | 3.238 | 319.814 | (373.243) | 145.101 |

(*) Os saldos foram ajustados devido à aplicação inicial da norma contábil CPC 06 (R2) (IFRS 16) – Operações de arrendamento mercantil a partir de 1º de janeiro de 2019. Vide mais detalhes na Nota Explicativa nº 3

30. DEMONSTRAÇÕES DOS FLUXOS DE CAIXA – CONSOLIDADO**a) Caixa e equivalentes de caixa**

A composição dos saldos de caixa e equivalentes de caixa incluídos nas demonstrações dos fluxos de caixa está demonstrada na Nota Explicativa nº 6.

b) Informações suplementares

As informações de imposto de renda, contribuição social e dividendos pagos estão demonstradas na movimentação dos fluxos de caixa.

31. EVENTOS SUBSEQUENTES

Em 1º de abril de 2019 a controlada indireta ECO135 Concessionária de Rodovias S.A. iniciou a cobrança de pedágio nas seis praças a partir da zero hora. A ECO135 executou todo o cronograma de investimentos iniciais dentro do prazo previsto e adiantou em quinze dias a operação de atendimento ao usuário.

Em 11 de abril de 2019, a Polícia Federal cumpriu mandado de busca e apreensão na controlada indireta Eco101 Concessionária de Rodovias S.A. ("ECO101") em Serra – ES, no âmbito da "Operação Infinita Highway".

De acordo com informações divulgadas pela Polícia Federal, a investigação é realizada com o apoio do Tribunal de Contas da União e tem foco na apuração de eventuais irregularidades relacionadas a laudos técnicos sobre a situação de rodovia.

A Ecorodovias informa que foi instaurada uma auditoria interna com objetivo de apurar os fatos. A auditoria contará com apoio externo profissional para seus trabalhos.

Pareceres e Declarações / Relatório da Revisão Especial - Com Ressalva

Aos Acionistas, Conselheiros e Administradores da

EcoRodovias Infraestrutura e Logística S.A.

São Paulo - SP

Introdução

Revisamos as informações financeiras intermediárias, individuais e consolidadas, da EcoRodovias Infraestrutura e Logística S.A. ("Companhia"), contidas no Formulário de Informações Trimestrais - ITR referentes ao trimestre findo em 31 de março de 2019, que compreendem o balanço patrimonial em 31 de março de 2019 e as respectivas demonstrações do resultado, do resultado abrangente, das mutações do patrimônio líquido e dos fluxos de caixa para o trimestre findo naquela data, incluindo as notas explicativas.

A Administração da Companhia é responsável pela elaboração dessas informações financeiras intermediárias, individuais e consolidadas, de acordo com o pronunciamento técnico CPC 21 (R1) - Demonstração Intermediária e com a norma internacional IAS 34 - "Interim Financial Reporting", emitida pelo "International Accounting Standards Board - IASB", assim como pela apresentação dessas informações de forma condizente com as normas expedidas pela Comissão de Valores Mobiliários - CVM, aplicáveis à elaboração das Informações Trimestrais - ITR. Nossa responsabilidade é a de expressar uma conclusão sobre essas informações financeiras intermediárias com base em nossa revisão.

Alcance da revisão

Exceto quanto ao descrito no parágrafo seguinte, conduzimos nossa revisão de acordo com as normas brasileiras e internacionais de revisão de informações intermediárias (NBC TR 2410 - Revisão de Informações Intermediárias Executada pelo Auditor da Entidade e ISRE 2410 - "Review of Interim Financial Information Performed by the Independent Auditor of the Entity", respectivamente). Uma revisão de informações intermediárias consiste na realização de indagações, principalmente às pessoas responsáveis pelos assuntos financeiros e contábeis, e na aplicação de procedimentos analíticos e de outros procedimentos de revisão. O alcance de uma revisão é significativamente menor que o de uma auditoria conduzida de acordo com as normas de auditoria e, conseqüentemente, não nos permitiu obter segurança de que tomamos conhecimento de todos os assuntos significativos que poderiam ser identificados em uma auditoria. Portanto, não expressamos uma opinião de auditoria.

Base para conclusão com ressalva sobre as informações financeiras intermediárias

individuais e consolidadas

Conforme descrito na nota explicativa nº 21 às informações financeiras intermediárias, estão ocorrendo investigações pelo Ministério Público Federal e determinadas denúncias que envolvem duas controladas indiretas da Companhia. Em virtude dessas denúncias, o Conselho de Administração instalou um Comitê Independente para realizar as investigações internas pertinentes. Esse trabalho foi concluído, e o seu resultado, combinado com a opinião dos assessores jurídicos externos da Companhia, é, neste momento, inconclusivo.

Conseqüentemente, não obtivemos evidência de auditoria suficiente para concluir sobre possíveis efeitos nas informações financeiras intermediárias, individuais e consolidadas, e nas divulgações adicionais que poderiam ser requeridas.

Conclusão com ressalva sobre as informações financeiras intermediárias

individuais e consolidadas

Com base em nossa revisão, exceto pelos possíveis efeitos do assunto descrito na seção intitulada "Base para conclusão com ressalva sobre as informações financeiras intermediárias individuais e consolidadas", não temos conhecimento de nenhum fato que nos leve a acreditar que as informações financeiras intermediárias, individuais e consolidadas, incluídas nas informações trimestrais anteriormente referidas não foram elaboradas, em todos os aspectos relevantes, de acordo com o pronunciamento técnico CPC 21 (R1) e com a norma internacional IAS 34, aplicáveis à elaboração das Informações Trimestrais - ITR, e apresentadas de forma condizente com as normas expedidas pela CVM.

Outros assuntos

Demonstrações do valor adicionado

Revisamos, também, as demonstrações individual e consolidada do valor adicionado ("DVA"), referentes ao trimestre findo em 31 de março de 2019, preparadas sob a responsabilidade da Administração da Companhia, cuja apresentação nas informações financeiras intermediárias é requerida de acordo com as normas expedidas pela CVM aplicáveis à elaboração de Informações Trimestrais - ITR e como informação suplementar pelas normas internacionais de relatório financeiro ("International Financial Reporting Standards - IFRS"), emitidas pelo IASB, que não requerem a apresentação da DVA. Essas demonstrações foram submetidas aos mesmos procedimentos de revisão descritos anteriormente e, com base em nossa revisão, não temos conhecimento de nenhum fato que nos leve a acreditar que não foram elaboradas, em todos os seus aspectos relevantes, de forma consistente com as informações financeiras intermediárias tomadas em conjunto.

São Paulo, 29 de abril de 2019

DELOITTE TOUCHE TOHMATSU

Audidores Independentes

Alexandre Cassini Decourt

Contador

CRC nº 2 SP 011609/O-8

CRC nº 1 SP 276957/O-4

Pareceres e Declarações / Declaração dos Diretores sobre as Demonstrações Financeiras

Declaração dos Diretores nos termos do art. 25, §1º, V e VI da Instrução CVM nº 480, de 07 de dezembro de 2009

Para fins do art. 25, §1º, V e VI da Instrução CVM nº 480, de 07 de dezembro de 2009, os Diretores da EcoRodovias Infraestrutura e Logística S.A., abaixo indicados, declaram que:

Após exame das informações trimestrais da EcoRodovias Infraestrutura e Logística S.A. referente ao período de três meses findo em 31 de março de 2019, bem como o relatório com ressalvas da Deloitte Touche Tohmatsu Auditores Independentes, a Diretoria aprovou as informações trimestrais em observância às disposições dos Incisos V e VI do Artigo 25 da Instrução CVM nº 480/09, e declara que:

- Reviu, discutiu e concorda com as opiniões expressas no relatório emitido pela Deloitte Touche Tohmatsu Auditores Independentes; e
- Reviu, discutiu e concorda com as informações trimestrais relativas ao período de três meses findo em 31 de março de 2019.

Nicolò Caffo

Diretor Executivo de Negócios Rodoviários

Marcello Guidotti

Diretor Executivo de Finanças, de Relações com Investidores e de Gestão de Pessoas

Marcelo Lucon

Diretor Executivo Jurídico

Pareceres e Declarações / Declaração dos Diretores sobre o Relatório do Auditor Independente

Declaração dos Diretores nos termos do art. 25, §1º, V e VI da Instrução CVM nº 480, de 07 de dezembro de 2009

Para fins do art. 25, §1º, V e VI da Instrução CVM nº 480, de 07 de dezembro de 2009, os Diretores da EcoRodovias Infraestrutura e Logística S.A., abaixo indicados, declaram que:

Após exame das informações trimestrais da EcoRodovias Infraestrutura e Logística S.A. referente ao período de três meses findo em 31 de março de 2019, bem como o relatório com ressalvas da Deloitte Touche Tohmatsu Auditores Independentes, a Diretoria aprovou as informações trimestrais em observância às disposições dos Incisos V e VI do Artigo 25 da Instrução CVM nº 480/09, e declara que:

- Reviu, discutiu e concorda com as opiniões expressas no relatório emitido pela Deloitte Touche Tohmatsu Auditores Independentes; e
- Reviu, discutiu e concorda com as informações trimestrais relativas ao período de três meses findo em 31 de março de 2019.

Nicolò Caffo

Diretor Executivo de Negócios Rodoviários

Marcello Guidotti

Diretor Executivo de Finanças, de Relações com Investidores e de Gestão de Pessoas

Marcelo Lucon

Diretor Executivo Jurídico