PORTO SEGURO

# Resultados do 3T08

PSSA3 NOVO MERCADO BOVESPA BRASIL

# Porto Seguro

**1945**

Fundação

**1972**

Mudança de controle

**1ª**



Líder Segmento Auto no Brasil

**3ª**

Grupos Seguradores

**7.440**



Funcionários diretos



**130**

**Sucursais e escritórios no Brasil**

*Principais cidades*

# Estrutura Societária

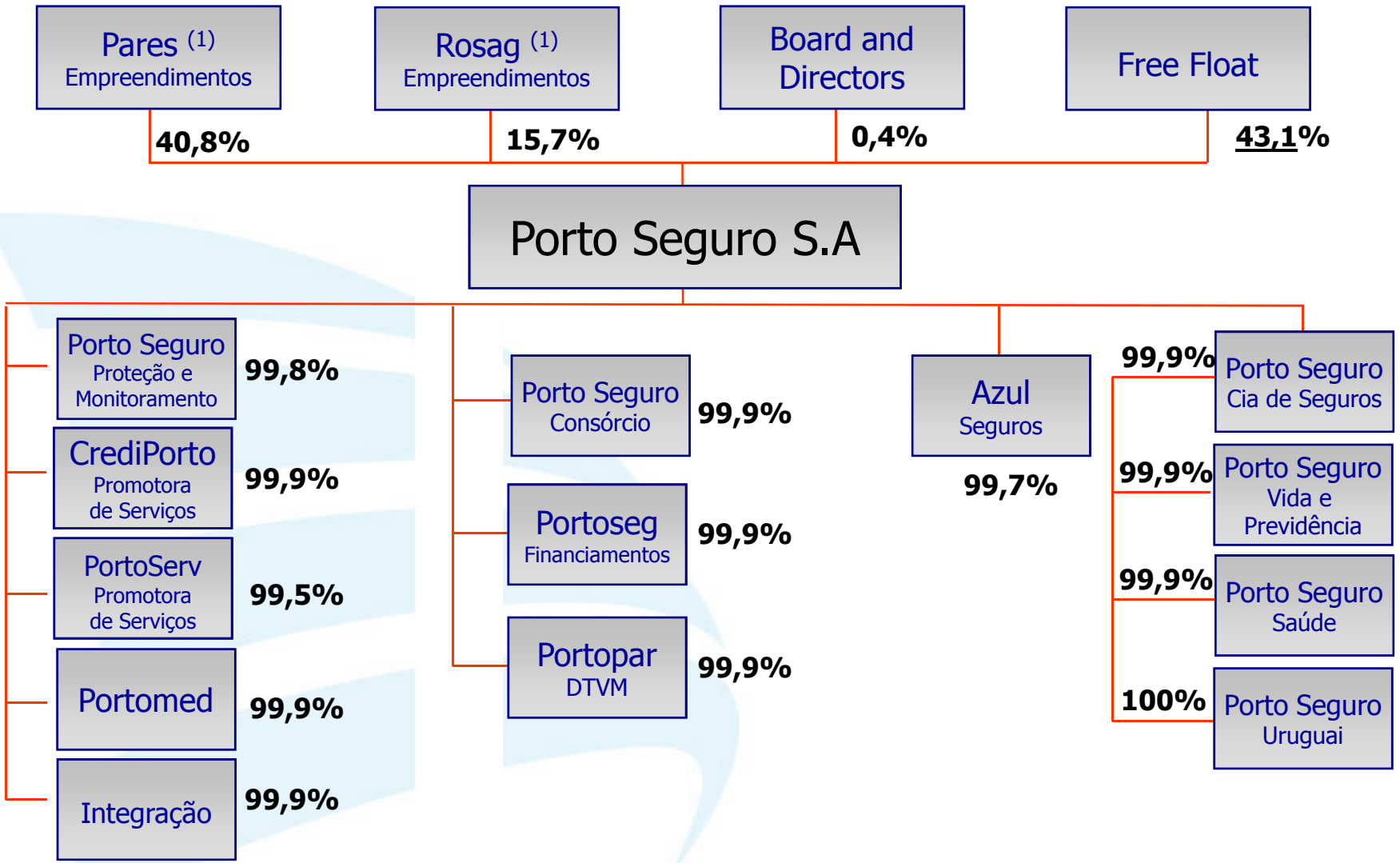


(1) Controlada por Jayme Brasil Garfinkel.

# Produtos

*Ampla gama de produtos à disposição dos corretores, para atender as diversas necessidades dos clientes.*



**Auto**



**Saúde**



**Vida**



**Outros Seguros**



**Previdência**



**Consórcio**



**Financiamento**



**Proteção e Monitoramento**



**Administração de Recursos Financeiros**

# Modelo de Negócio
## *Combinação única*

- *O modelo de negócio da Porto Seguro é baseado em quatro pilares:*



- *O grupo trabalha com dois segmentos distintos no mercado de seguros de automóveis:*

| **Porto Seguro** | **Azul Seguros** |
|---|---|
| *Marca Premium* | *Marca focada no preço* |
| *Alto nível de serviços* | *Serviço padrão do mercado* |
| *Produtos de valor agregado* | *Produtos simples* |
| *Maior nível de flexibilidade operacional* | *Operação menos flexível* |
| *Sofisticada seleção de risco* | *Sofisticada seleção de risco* |
| *Prêmio médio mais elevado* | *Premio médio em linha com preço de mercado* |

Serviços de reconhecido valor agregado como fator de diferenciação e fidelização de clientes.




- *Porto Seguro Carro + Casa;*
- *Use Bike;*
- *Help Desk.*
- *Centros Automotivos para Reparos Rápidos;*
- *Instalação Gratuita de Sistemas Anti-furto;*
- *Serviços de Emergência Monitorado por GPS;*
- *Carro Reserva;*
- *Desconto em Estacionamentos;*
- *Inspeção Veicular Gratuita;*
- *Certificado de Procedência do Veiculo;*
- *Curso de Direção Defensiva.*

- *20.000 corretores cadastrados se beneficiam de:*

**Apoio de Marketing e operacional**

**Treinamentos constantes**

**Pagamentos rápidos de comissões**

**Política de "Portas Abertas"**

**Ampla gama de produtos**

**Prêmios de reconhecimento**

# Distribuição dos Prêmios Auferidos

*Porto Seguro - 3T08*

## *Especializada em Seguro de Automóvel.*

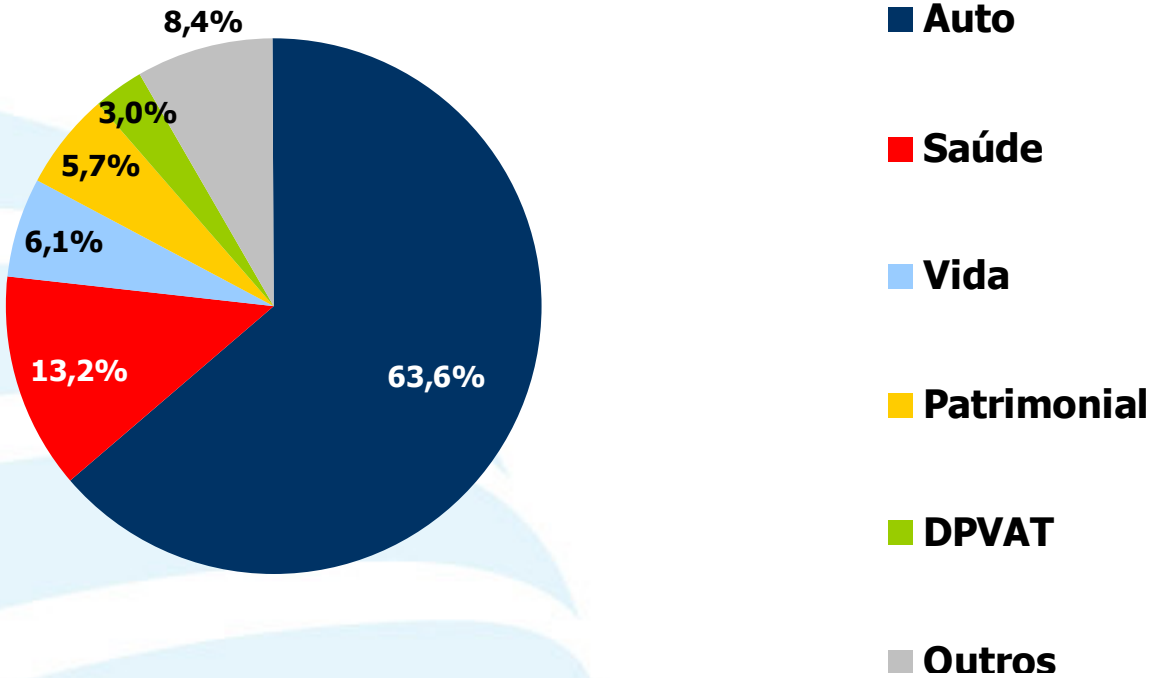


Inclui VGBL e Uruguai.

# Receitas
## *Receita Total*

- *O crescimento da receita total foi decorrente, principalmente, do crescimento dos prêmios auferidos. As Receitas Financeiras Líquidas foram menores devido a marcação a mercado.*

| Receita Total (R$ milhões) | 3T08 | 3T07 | %T08-07 |
|---|---|---|---|
| Prêmios Auferidos | 1.272,8 | 1050,8 | 21,1 |
| Contribuições de Planos de Previdência | 29,2 | 25,2 | 15,9 |
| Receita de Prestação de Serviços - Monitoramento | 13,8 | 7,6 | 81,6 |
| Receita de Prestação de Serviços - Consórcio | 25,8 | 22,9 | 12,7 |
| Operações de Créditos | 18,7 | 14,1 | 32,6 |
| Outras Receitas | 4,0 | 4,9 | (18,4) |
| Receitas Financeiras Líquidas | 112,0 | 125,7 | (10,9) |
| **RECEITA TOTAL** | **1.476,3** | **1.251,2** | **18,0** |

Receita Total (em R$ milhões)

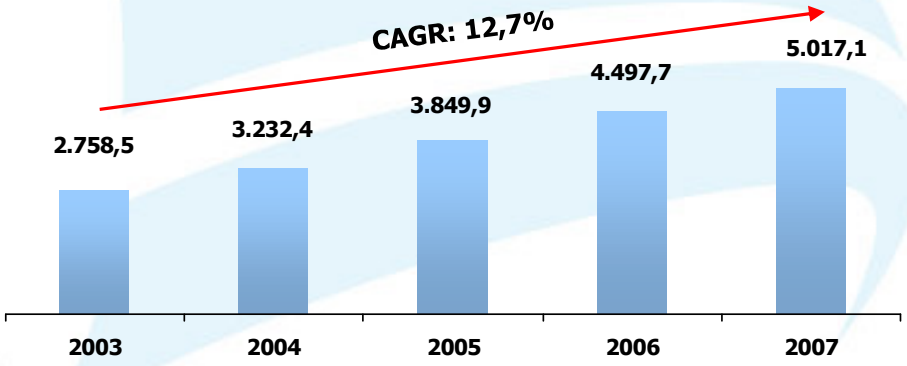


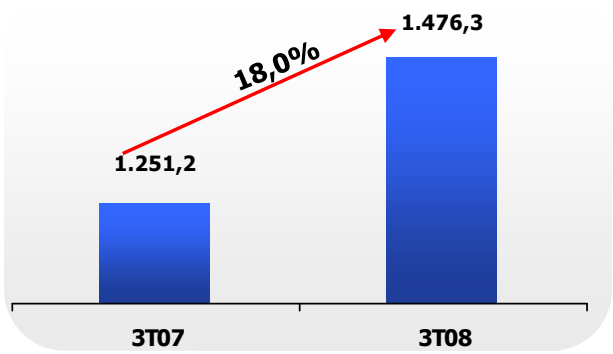

# Seguro Auto

## *Participação de mercado - São Paulo e Brasil*

- *A participação de mercado (em prêmios) se manteve igual ao último ano, devido a um cenário competitivo mais intenso.*

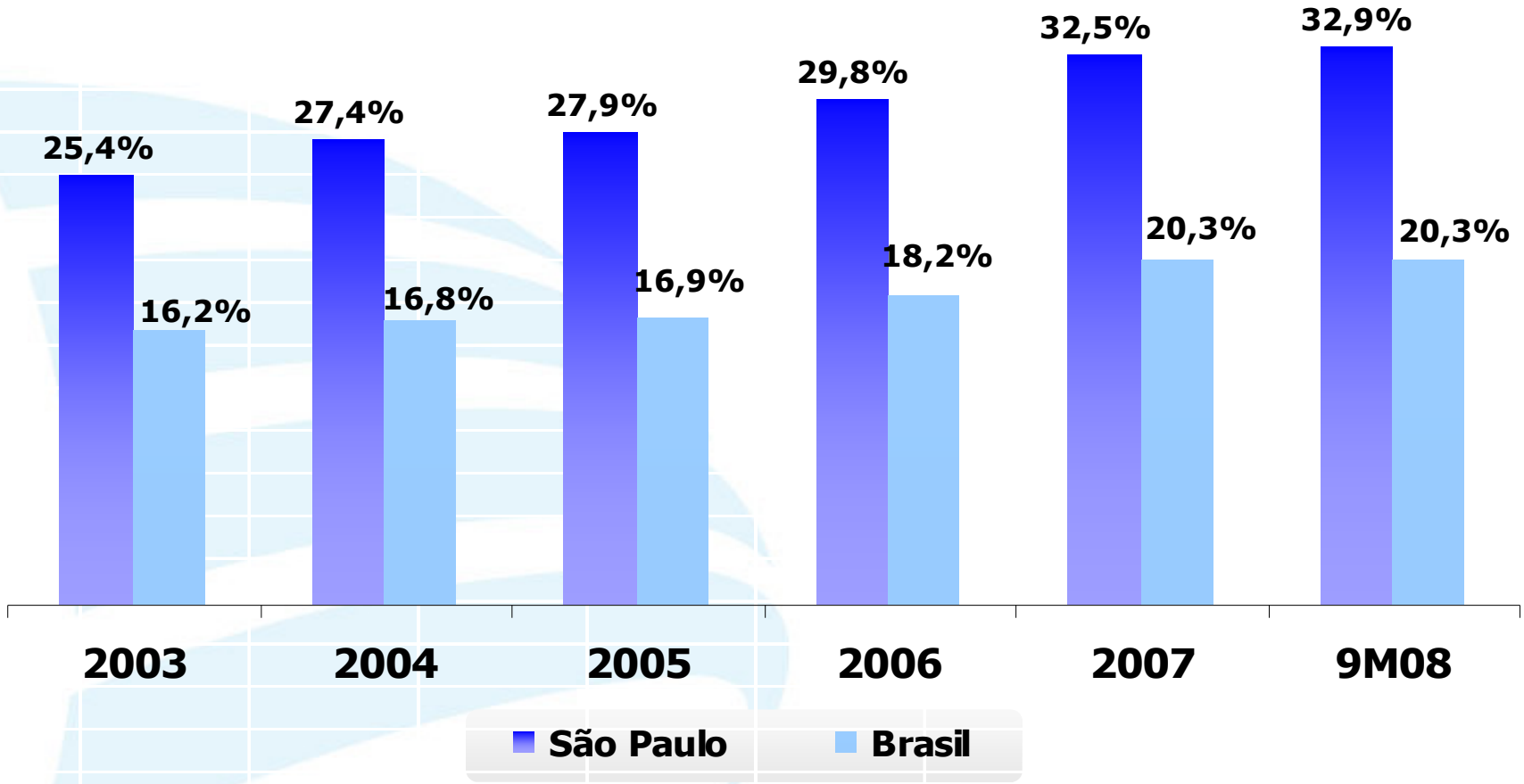


Fonte: SUSEP.

# Mercado de seguro Auto no Brasil

- *No entanto a frota segurada continuou avançando.*

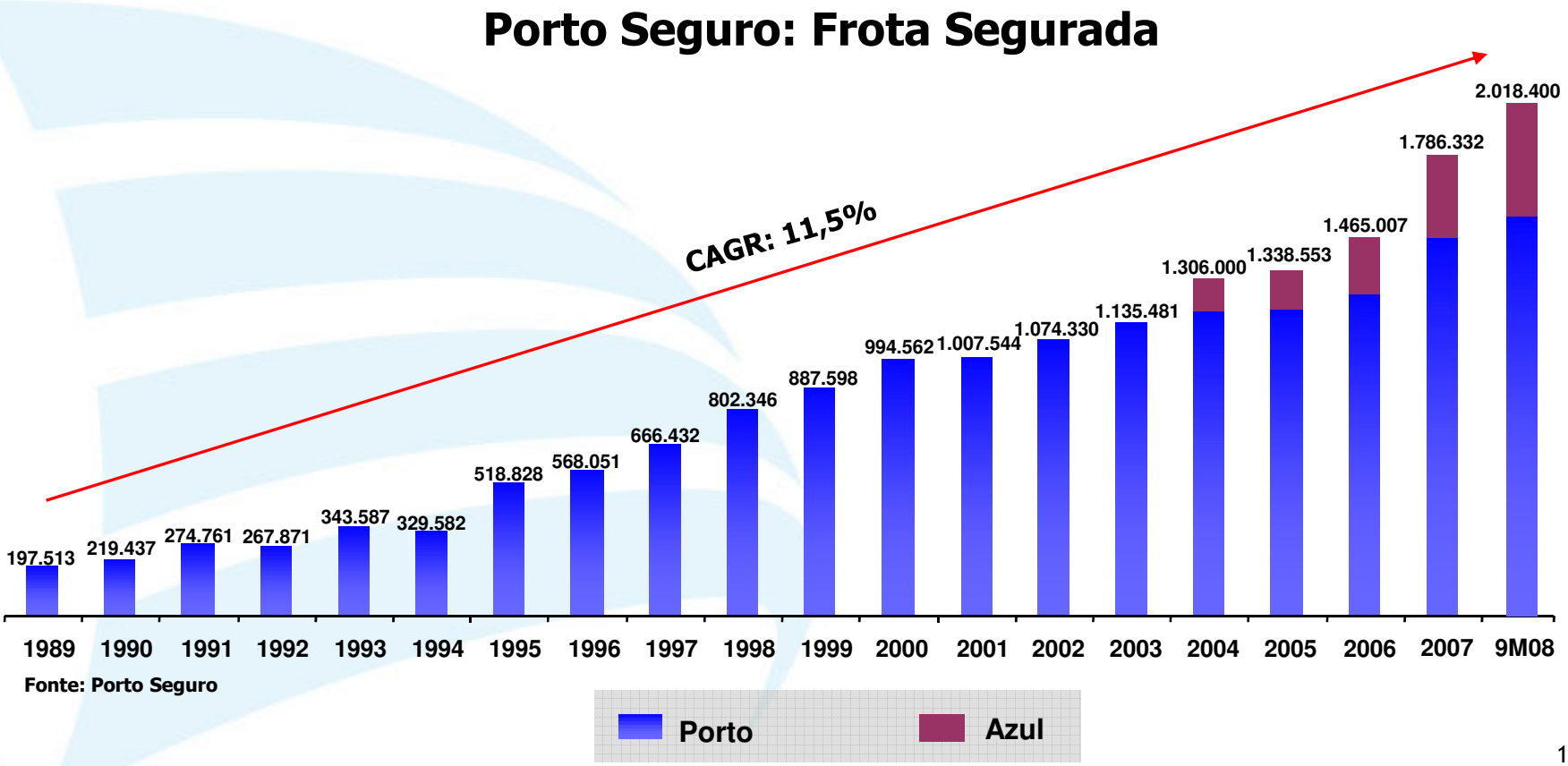

# Seguro Auto
## *Porto Seguro e Azul Seguros*

*Porto Seguro Auto: Aumento da frota segurada e expansão geográfica. Redução do prêmio médio devido ao cenário competitivo e ao crescimento fora de São Paulo*

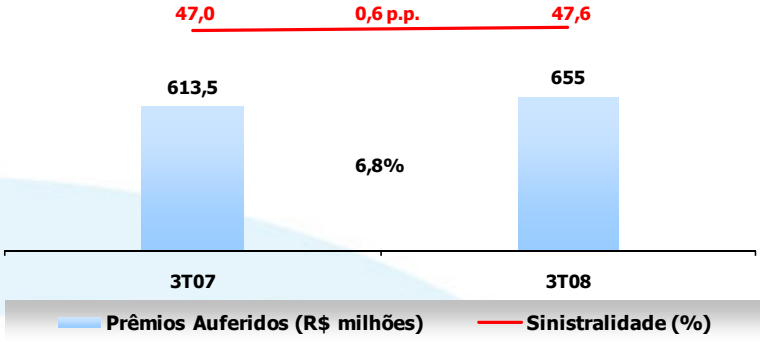


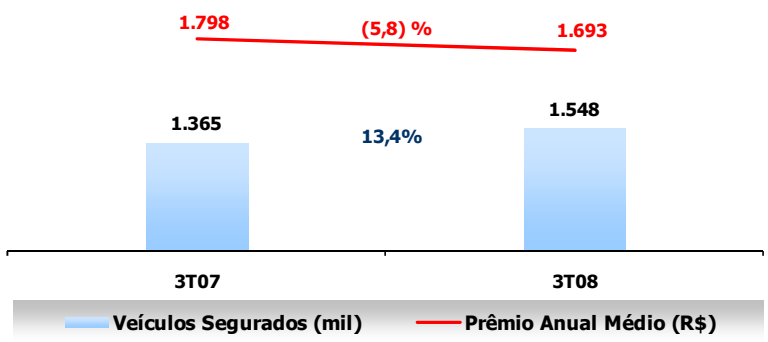


*Azul Seguros Auto: Aumento da frota segurada por meio de expansão geográfica e fortalecimento nos principais mercados.*

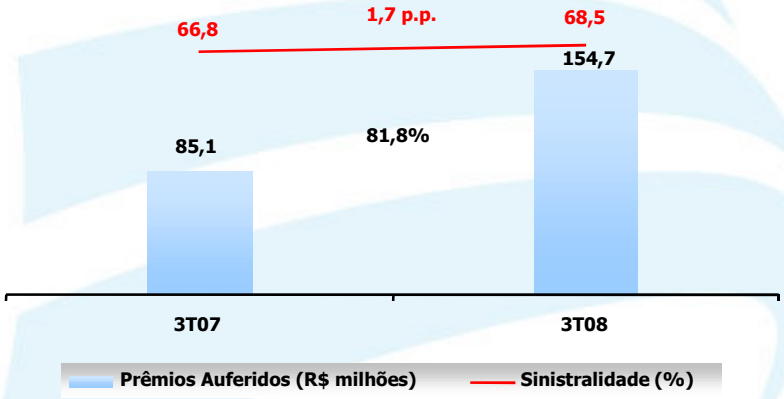


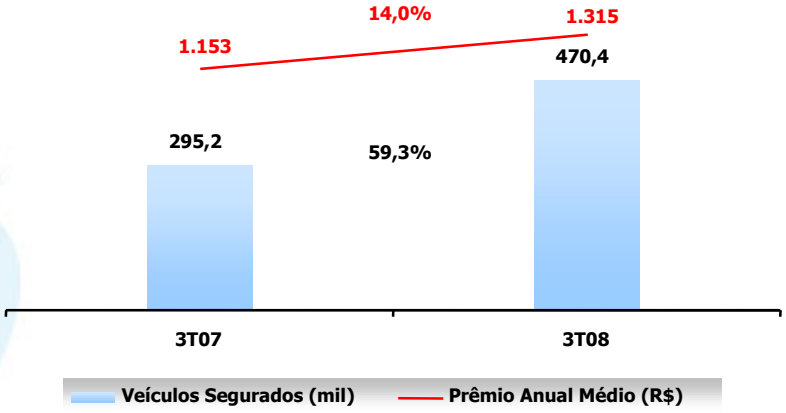

# Seguro Auto

## *Prêmios Auferidos e Sinistralidade - Auto Consolidado*

- *A soma dos prêmios auferidos da Porto Seguro Auto e Azul Seguros Auto totalizou R$ 809,7 milhões, com aumento de 15,9% em comparação com os R$ 698,6 milhões registrados no 3º trimestre de 2007.*

**Prêmios Auferidos – Total Auto** (em R$ milhões)

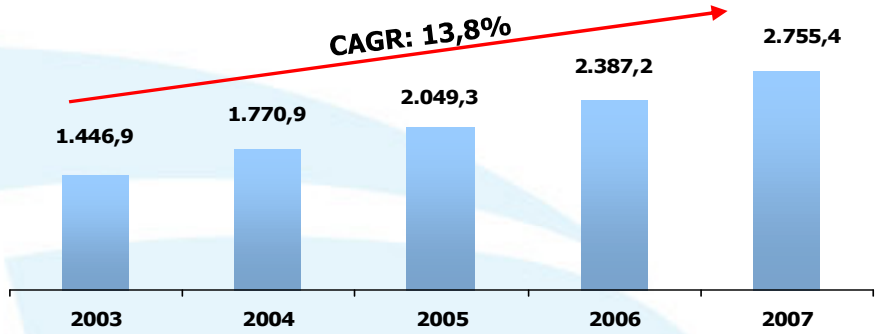


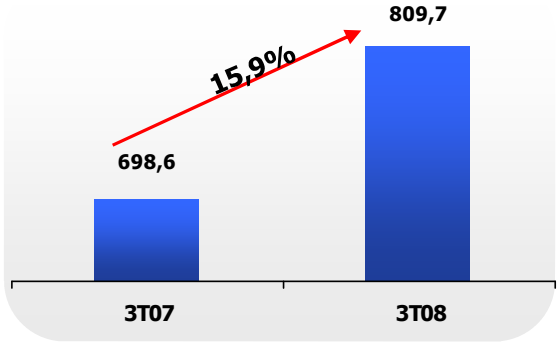


- *Sinistralidade abaixo da média do mercado.*

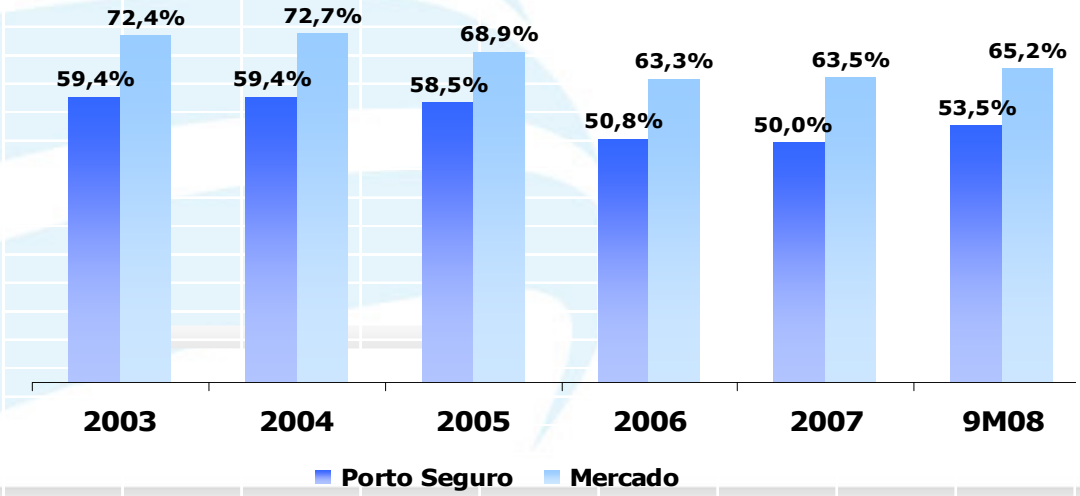


Fonte: SUSEP

# Seguro Auto

*Expansão Geográfica: oportunidade de crescimento*

## Regional Market Share

**Norte**

**Porto: 14.9%**



**Nordeste**

**Porto: 12.4%**

**Centro Oeste**

**Porto: 9.8%**

**Sul**

**Porto: 5.1%**

**Sudeste**

**Porto: 27,5%**

**Source: SUSEP.**

# Seguro Saúde

- *Foco no segmento de saúde empresarial para melhor controle de risco.*
- *Crescimento de 24,8% dos prêmios auferidos no 3T08 comparado ao 3T07.*
- *Sinistralidade acima das expectativas devido ao cenário competitivo e ao aumento da severidade*

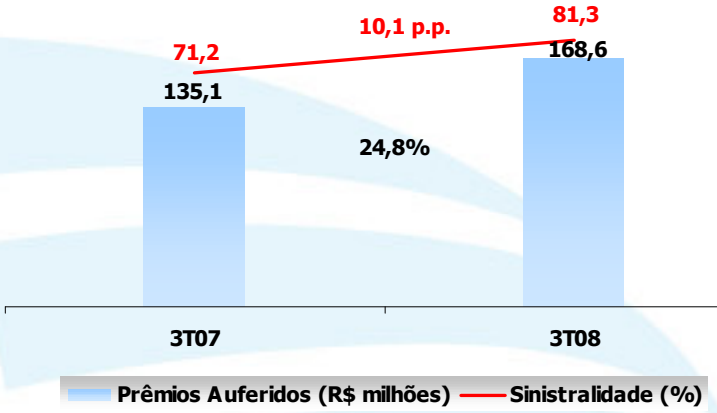


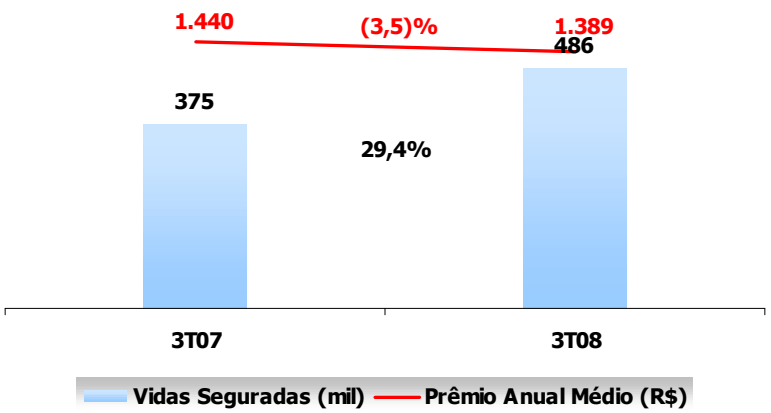


## Prêmios Auferidos – Total Saúde Corporativo (em R$ milhões)

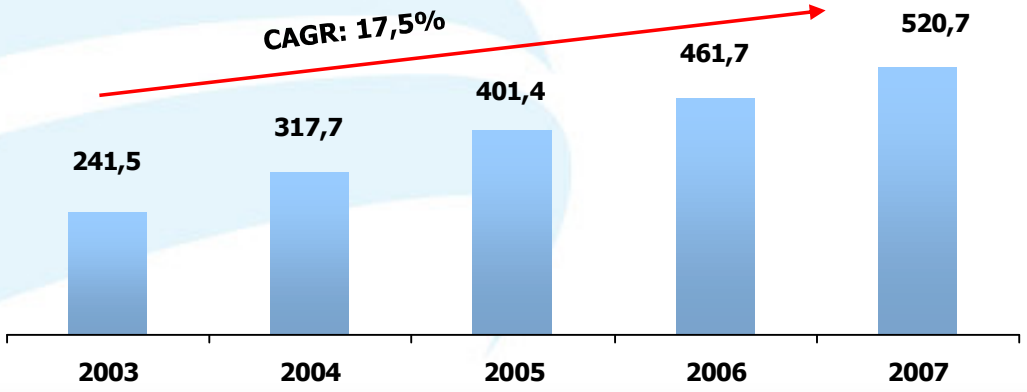

*Crescimento de 61,2% no número de vidas vigentes, e de 24,0% nos prêmios auferidos.*

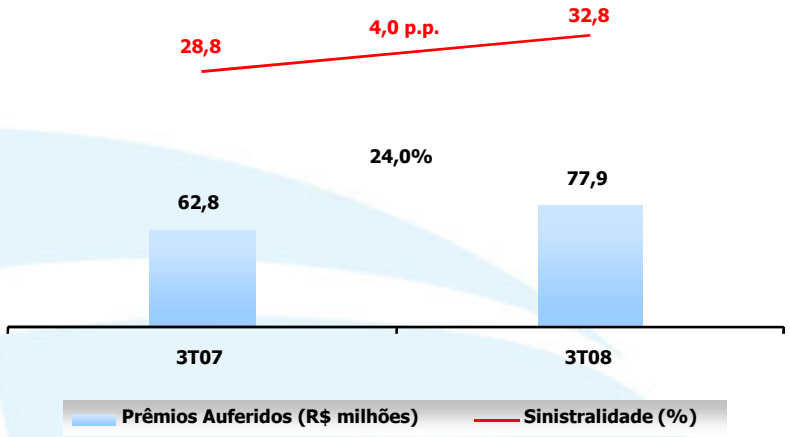


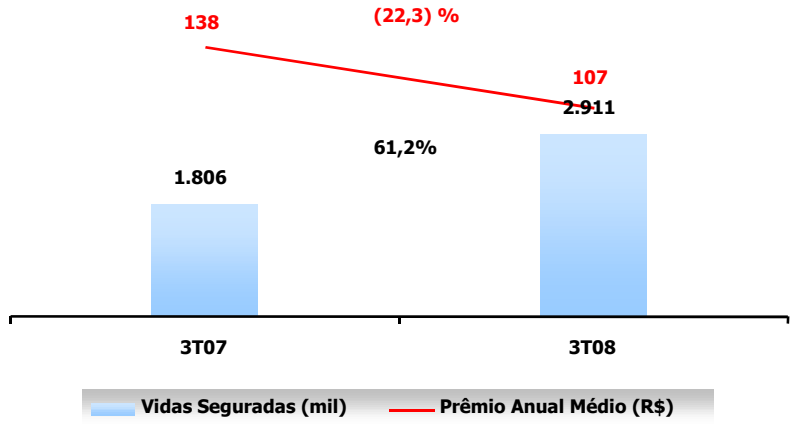


## Prêmios Auferidos (em R$ milhões)

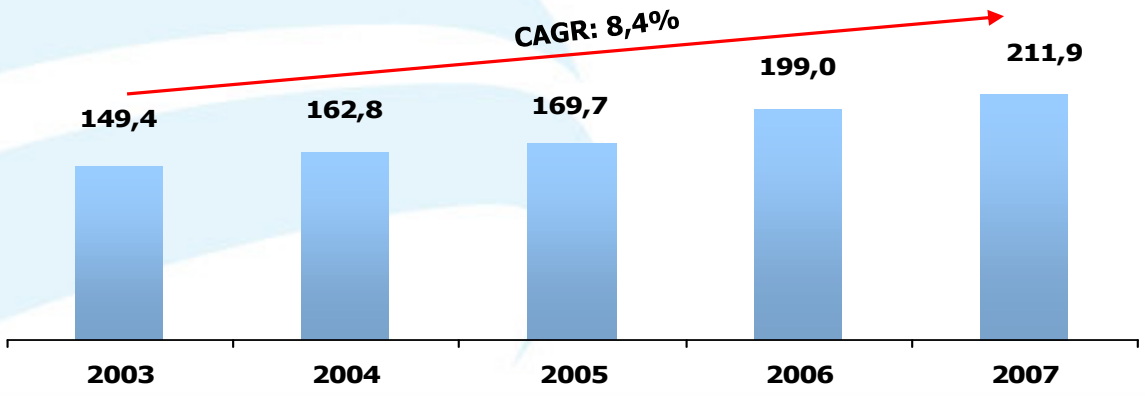

# Seguros Patrimoniais

- *Aumento de 34,9% nos prêmios auferidos, decorrente do aumento de 22,1 na quantidade de itens vigentes de 446 mil no 3T07 para 544 mil no 3T08.*
- *Aumento de sinistralidade devido a maior severidade em seguros de Condomínio e maior freqüência de nos seguros residenciais.*

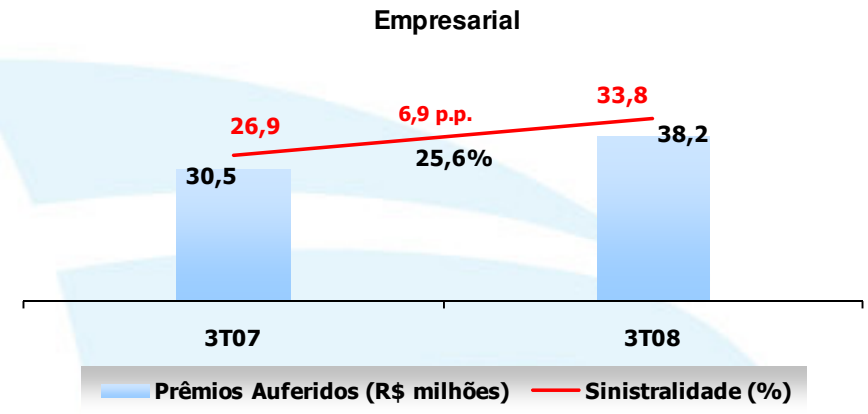


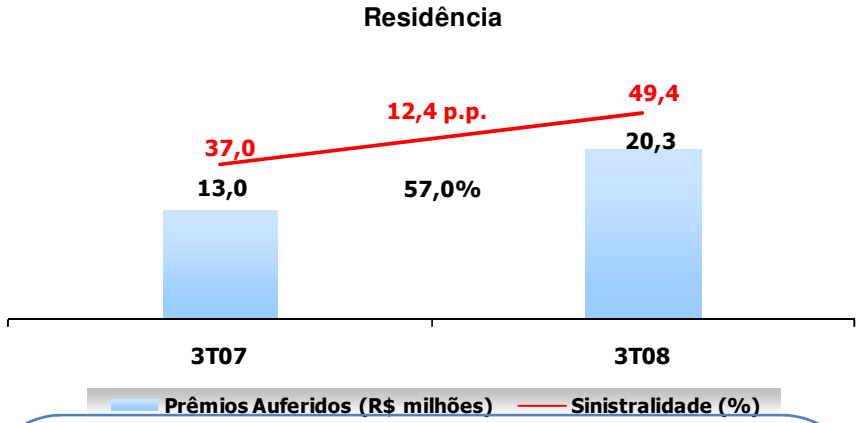


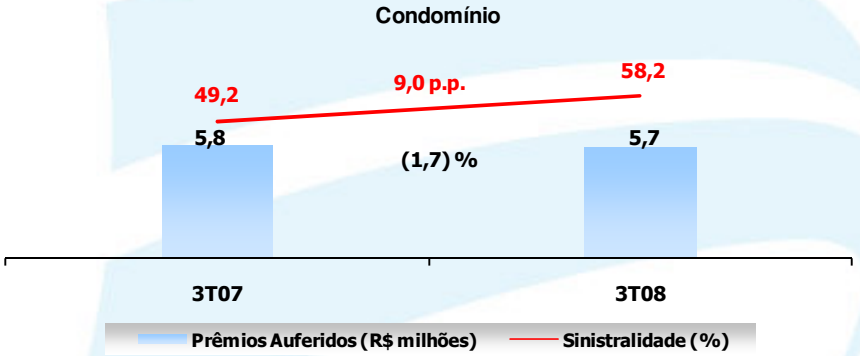


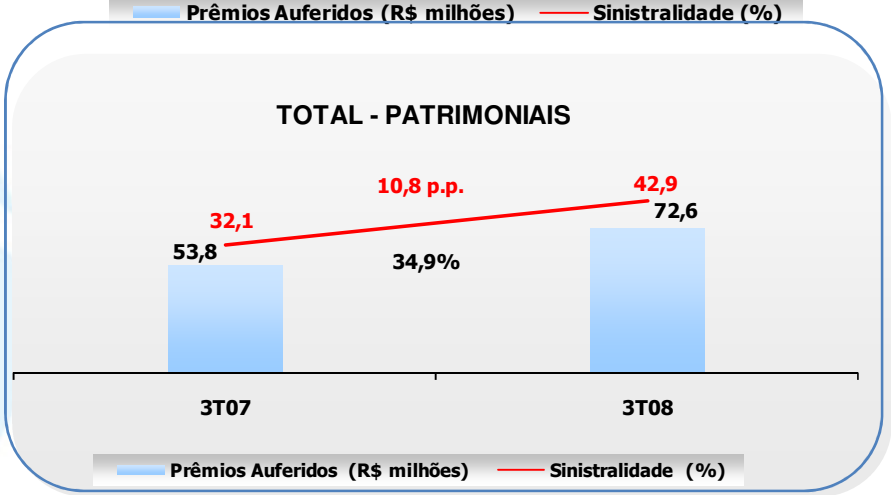

*O crescimento de 15,9% das contribuições decorre do aumento de 15,3% na quantidade de participantes ativos, passando para 119 mil.*

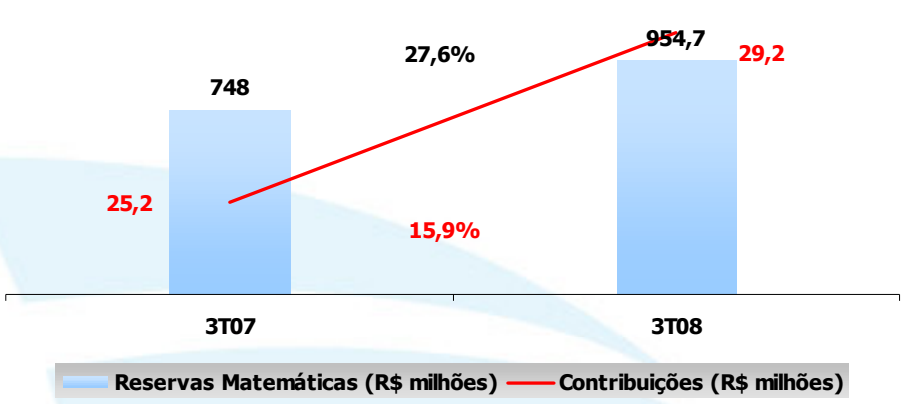


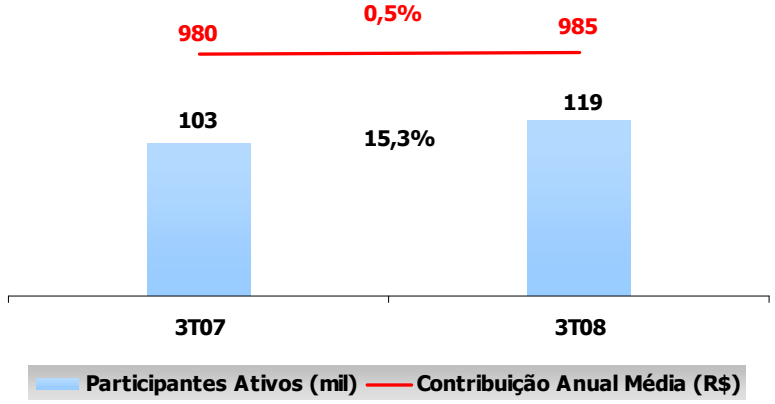


## Contribuições de Planos de Previdência (em R$ milhões)

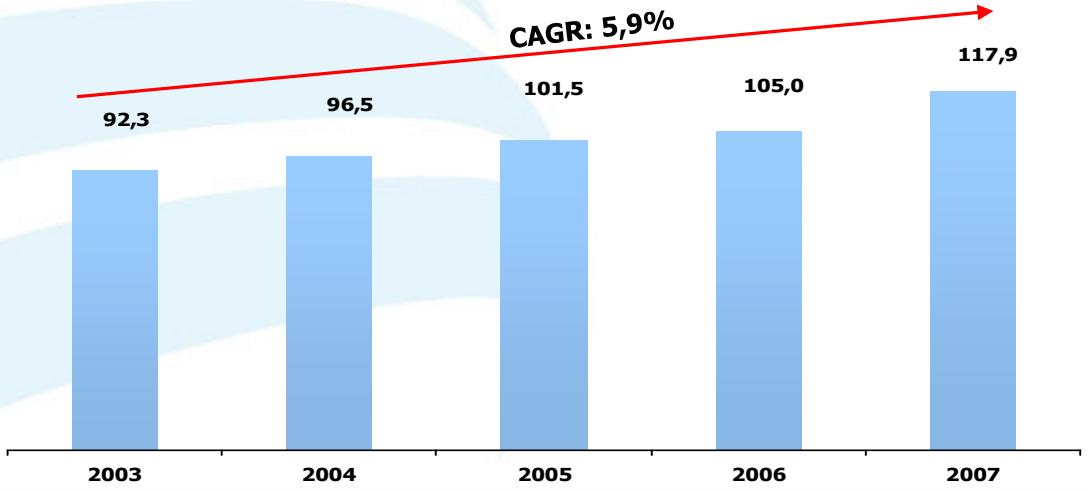

# Proteção e Monitoramento

*Crescimento de 81,6% das receitas decorrente, principalmente, do aumento de 9,1% na quantidade de clientes ativos no residencial e empresarial, da receita com monitoramento de frota e venda de GPS.*

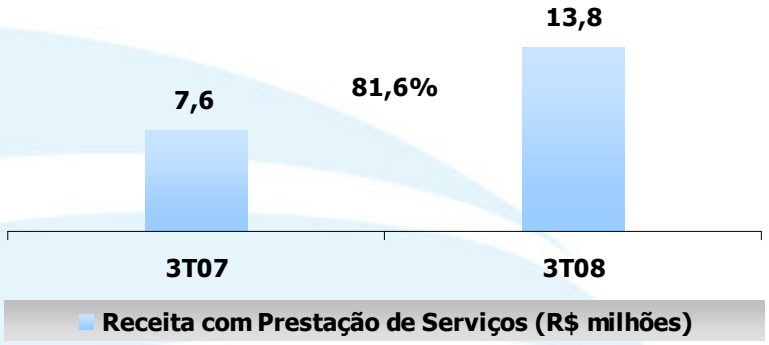


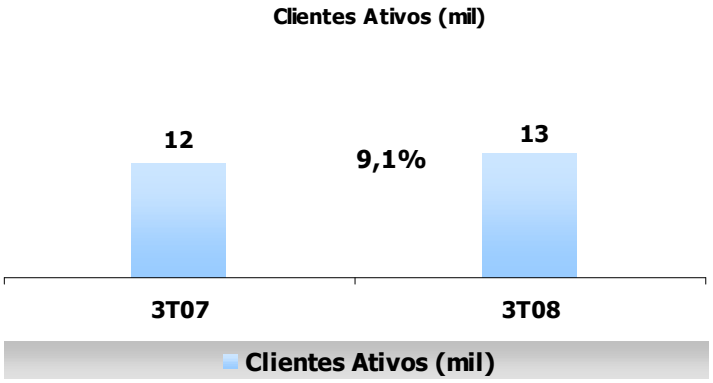


## Receitas de prestação de serviços – monitoramento (R$ milhões)

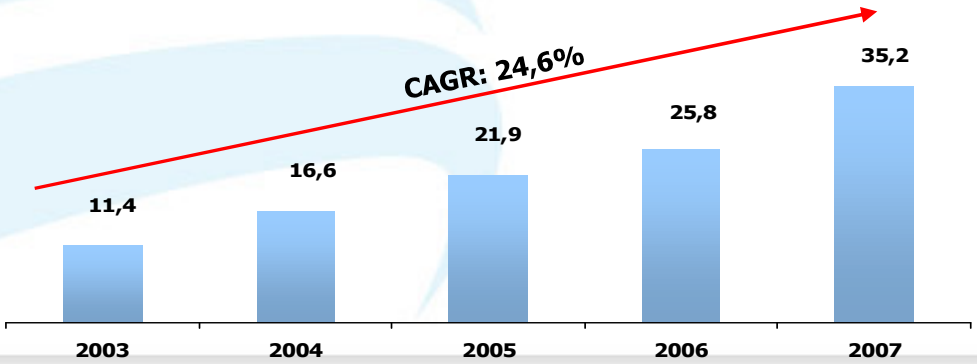

# Consórcio

- *Oportunidade de crescimento com a expansão do mercado imobiliário.*
- *Crescimento de 12,7% das receitas decorrente do aumento de 16,0% da quantidade de consorciados ativos, passando de 43 mil para 49 mil.*

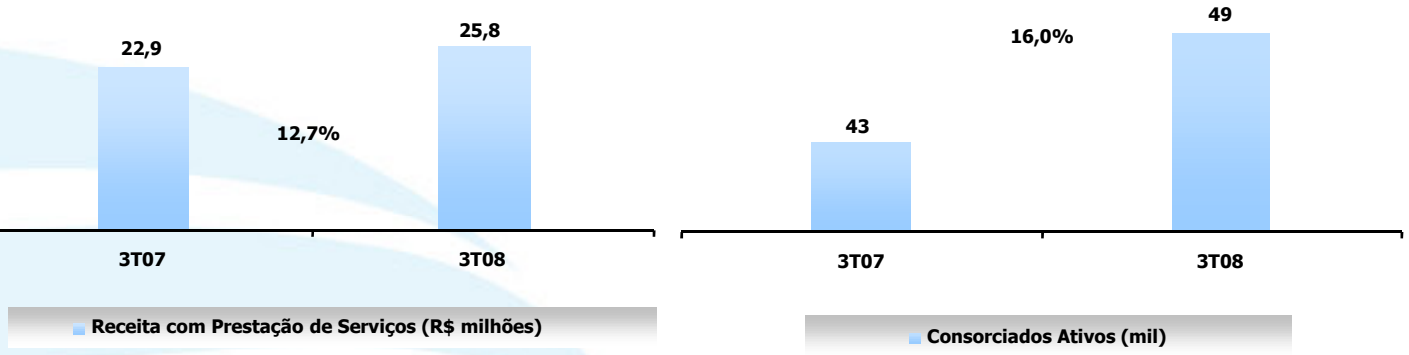


## Receitas de prestação de serviços – Consórcios (R$ milhões)

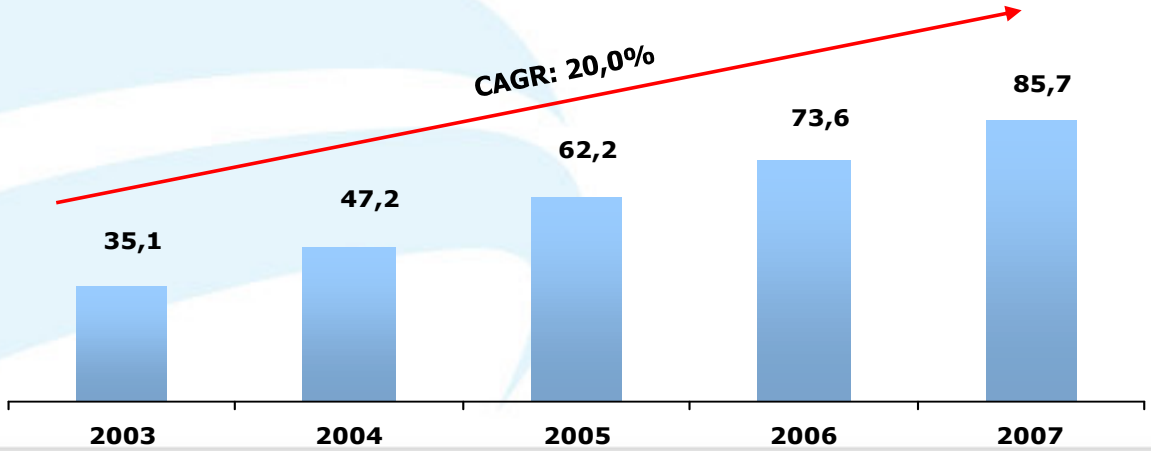

# Operações de Crédito

- *Foco no financiamento e re-financiamento de veículos.*
- *Crescimento 32,6% nas receitas decorrente do aumento de 46,9% na carteira de operações de crédito.*

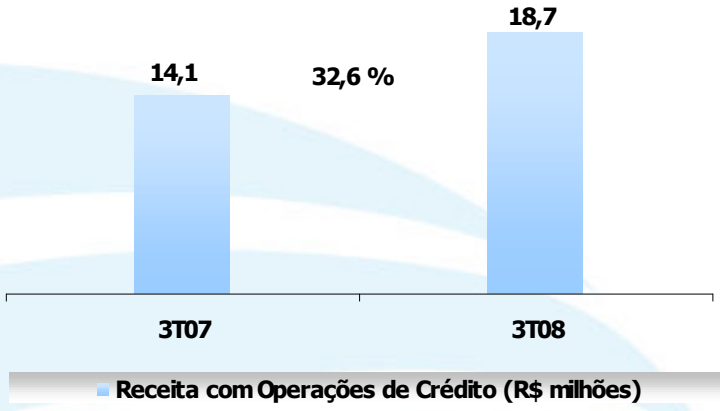


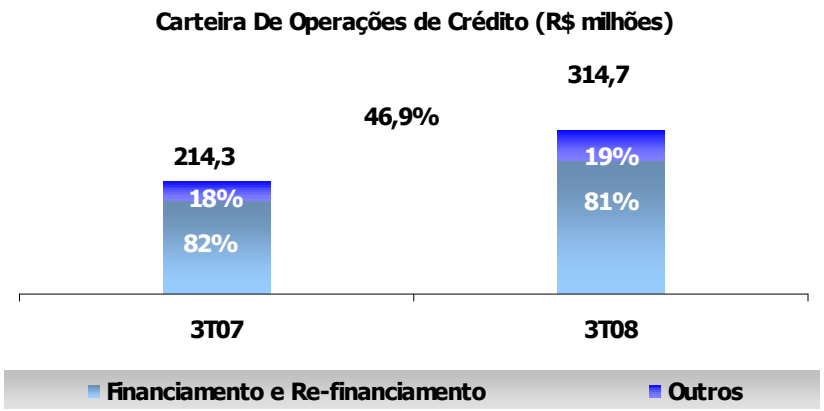


## Carteira de créditos e financiamentos (R$ milhões)

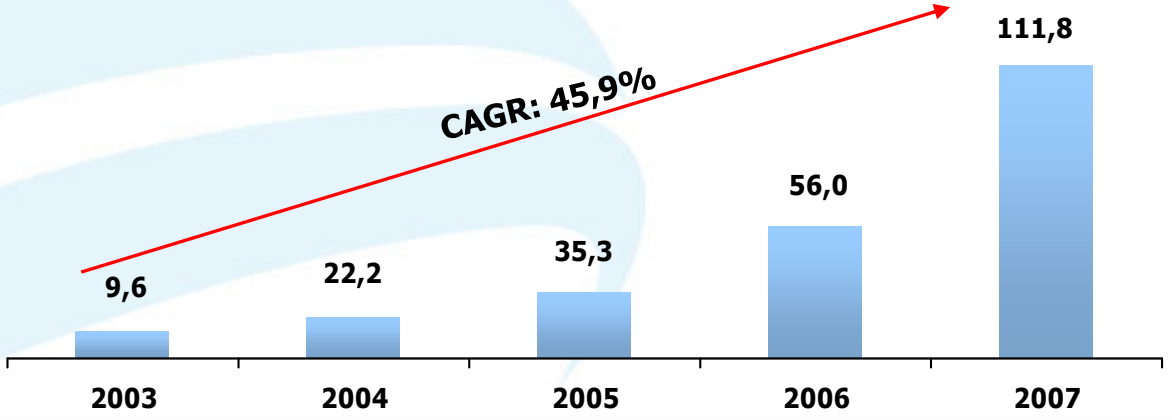

# Índice Combinado

*Aumento de 7,1 p.p. do índice combinado em função do aumento no índice de despesas administrativas e do aumento na sinistralidade total.*

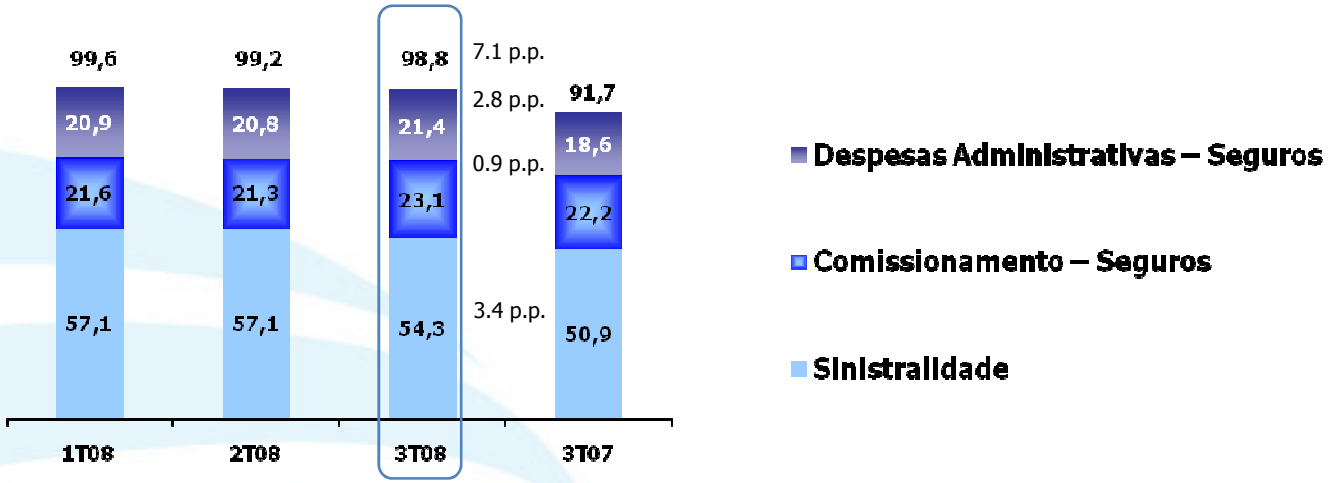


## Índice Combinado

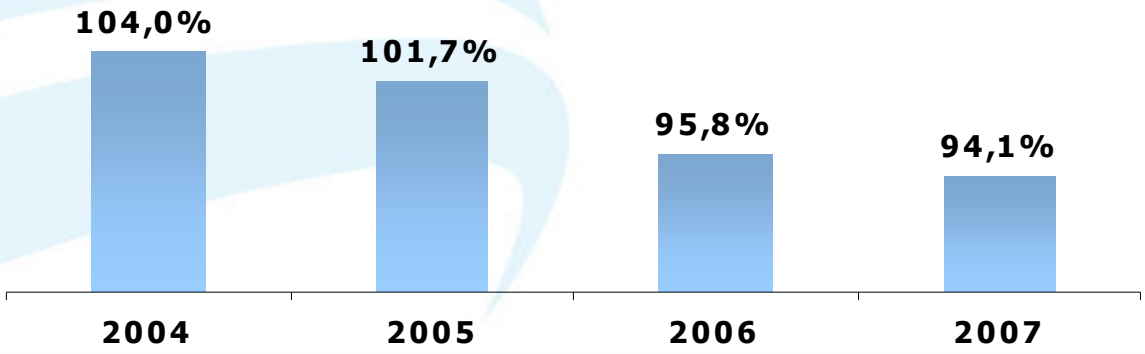

# Resultado das Aplicações Financeiras

*As aplicações financeiras totalizaram R$ 4.001,8 milhões, com rendimento acumulado de 8,15%, representando 93% do CDI no período de janeiro a setembro de 2008.*

**Valorização da Carteira de Investimentos (Jan06-Set08 – Acumulado % CDI)**

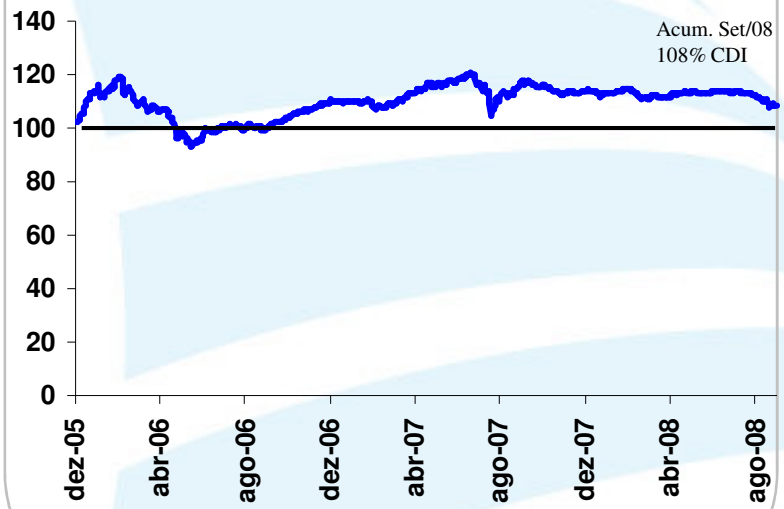


**Evolução da Valorização**

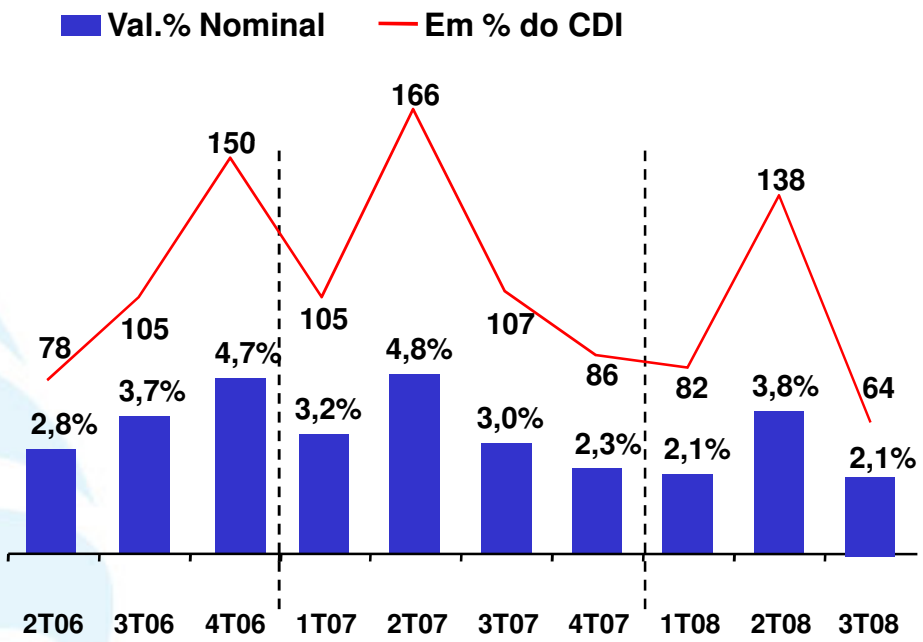

# Resultado das Aplicações Financeiras

*Macro-alocação com fundamentos de longo prazo e escolha de gestores por excelência em cada classe de ativos.*

## Distribuição da carteira de Investimentos – Ativos

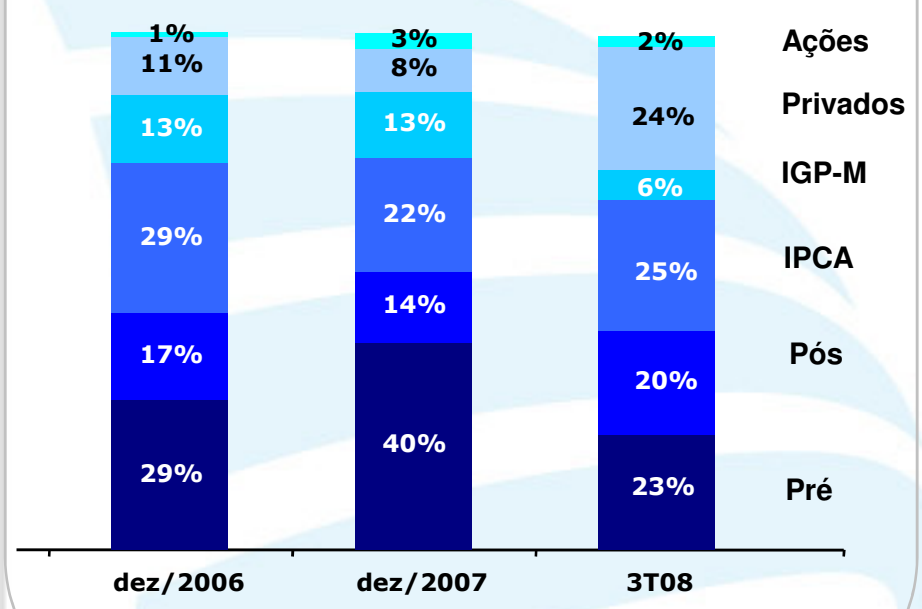


## Natureza da Gestão de Recursos

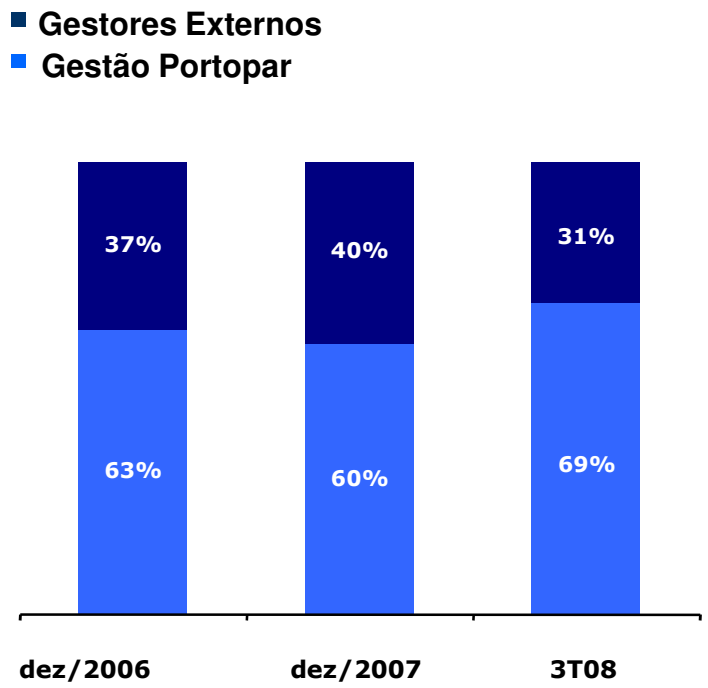

## Principais programas em andamento:

- **Grupo de Ação Social;**
- **Parceria Empresa Escola;**
- **Associação Crescer Sempre;**
- **Casa Campos Elíseos Melhor;**
- **Cidade Portinho Seguro;**
- **Apoio Cultural.**



## Principais programas em andamento:

- **Novos prédios ecológicos;**
- **Programas de redução do consumo de água e luz;**
- **Coleta Seletiva de Lixo e Resíduos Automotivos - Reciclagem;**
- **Ar condicionado ecológico;**
- **Programa de neutralização de carbono;**
- **A Hora da Terra.**

## Relações com Investidores

Alameda Ribeiro da Silva, 275 – 1º andar
Campos Elíseos
01217-010 – São Paulo, SP
Telefones: (11) 3366-5323
(11) 3366-5378
Correio eletrônico: gri@portoseguro.com.br
www.portoseguro.com.br